




<http://www.nazadusi.cz/zpravodaj.htm>
<http://www.facebook.com/groups/325713347009/> 
<http://www.louznice.com/2012/>

LOUŽNICKÝ ZPRAVODAJ



Číslo: 49/2014

pro týden:

17. 12. 2014 – 24. 12. 2014

pravidelně nepravidelný týdeník z Loužnice a okolí

VOLEJBALOVÝ TURNAJ 2014

V sobotu **27. 12. 2014** se uskuteční, v Kulturním Domě v Loužnici, Volejbalový turnaj čtyřčlenných družstev.



LOUŽNICE
27. prosince 2014

Počet týmu je omezený!
Kdo dříve zavolá, hraje!

Veškeré informace a přihlášky k turnaji podává pan Pavel Udatný – „Hivris“

Telefon: 604 668 024

e-mail: Hivris@email.cz 

Již 4. ročník volejbalového turnaje pro odvážlivce, kteří během svátků touží po nějaké aktivitě!
4členné týmy (za tým 200kč) registrujte se do 19. 12. 2014.

ŠTĚDRODENNÍ PROCHÁZKA SE SVAŘÁKEM



Tak jako v minulých letech i letos na Štědrý den, po obědě, se uskuteční procházka okolo naší obce, kolem 14:30 hod., a ať je počasí jakékoliv, jistě nám jej příjemný čaj, svařák a horká čokoláda pro děti.



Pokud bude zamrzlé koupaliště, jistě se bude bruslit a sejeme se na ledě. A rozsvítíme svíčky kolem koupaliště, aby svítily andělkům na cestu s dárečky pro dětičky.

SVOZY ODPADU O VÁNOCÍCH A NOVÉM ROCE

dovolujeme si Vás informovat o plánovaném svozu TDO o Vánocích a Novém roce.

- V týdnu 22. 12. 2014 – 28. 12. 2014 nepojede 24. 12. 2014 odpolední směna.
- V týdnu 29. 12. 2014 – 4. 1. 2015 nepojede 31. 12. 2014 odpolední směna a 1. 1. 2015 nepojede ranní směna.

Z uvedených důvodů bude v těchto týdnech (vždy od středy) docházet ke zpoždění vývozu až o 24 hodin. Posádky se budou snažit dohnat zpoždění v důsledku vynechané směny, a proto prosím informujte své občany o možném zpoždění. Popelnice však prosím nechte připravené na pravidelné vývozní dny.

Děkujeme Vám za pochopení a přejeme Vám již v předstihu klidné svátky a mnoho úspěchů v novém roce 2015.

S pozdravem

Severočeské komunální služby s.r.o.

Pavel Fröhlich - mistr provozu

Severočeské komunální služby s.r.o. | Smetanova 91 | Jablonec nad Nisou 466 01

483 312 403 | fax : 483 312 404

pavel.frohlich@mariuspedersen.cz





OTEVÍRACÍ DOBA



HOSPŮDKA NA ZÁDUŠÍ

Pondělí	Úterý	Středa	Čtvrtek	Pátek	Sobota	Neděle
Šimon OTEVŘENO	23 Vlasta ZAVŘENO	24 Štědrý den OTEVŘENO 21:00 – 00:00	25 1. svátek vánoční ŠTĚPÁNSKÁ DISKOTÉKA	26 2. svátek vánoční OTEVŘENO	27 Žaneta VOLEJBAL	28 Bohumila OTEVŘENO
29 Judita OTEVŘENO	30 David ZAVŘENO	31 Silvestr OTEVŘENO				

OBCHOD LOUŽNICE

Pondělí	Úterý	Středa	Čtvrtek	Pátek	Sobota	Neděle
Šimon OTEVŘENO 8 – 16 hod	23 Vlasta OTEVŘENO 8 – 13 hod	24 Štědrý den ZAVŘENO	25 1. svátek vánoční ZAVŘENO	26 2. svátek vánoční ZAVŘENO	27 Žaneta ZAVŘENO	28 Bohumila ZAVŘENO
29 Judita OTEVŘENO 8 – 13 hod	30 David OTEVŘENO 8 – 11 hod	31 Silvestr ZAVŘENO	1. Nový rok ZAVŘENO			

ORDINAČNÍ HODINY

MUDr. Jiří Hruška

Pondělí	Úterý	Středa	Čtvrtek	Pátek	Sobota	Neděle
Šimon ZAVŘENO	23 Vlasta ZAVŘENO	24 Štědrý den ZAVŘENO	25 1. svátek vánoční ZAVŘENO	26 2. svátek vánoční ZAVŘENO	27 Žaneta ZAVŘENO	28 Bohumila ZAVŘENO
29 Judita OTEVŘENO Zásada 6-11 hod	30 David OTEVŘENO Držkov 6-11 hod	31 Silvestr OTEVŘENO Zásada 6-11 hod	1. Nový rok ZAVŘENO	2. OTEVŘENO Držkov 6-11 hod		

Zástup Pěncín - pondělí: 7 - 11.30 hod, odběry 7 – 7.30 hod, úterý 7.30 – 11.30 hod. tel.: 483 397 026



ZE SVĚTA



JABLONEC N. N. - "Peníze jsou pro náš život prostředkem, nikoliv cílem," uvedl kardinál Duka v modlitbě pro Českou mincovnu. V Jablonci ve středu přivítali vzácnou návštěvu. Kardinál Dominik Duka tam požehnal České mincovně a všem lisům, které produkují české oběžné a

pamětní mince.

„Bože, žehnej nám, kteří mince každodenně používáme, ať jsme si vědomi, že peníze jsou pro náš život prostředkem, nikoliv cílem a dokážeme s nimi odpovědně hospodařit," pronesl kardinál Duka během modlitby.

Pro mincovnu je návštěva kardinála významnou poctou.

„Jeho Eminence přijala letos laskavou záštitu nad dvojicí našich ražeb – zlaté a stříbrné pamětní mince k 1200. výročí úmrtí Karla Velikého jsme v lednu představili na mši celebrowané právě kardinálem; v září jsme pak uvedli opět zlaté a stříbrné mince, tentokrát s motivem Palladia země české k příležitosti jeho korunovace papežskými korunkami," uvedl Radek Šulta, ředitel České mincovny. Mincovna církevní tematice věnuje dlouhodobě i svou prestižní sérii půlkilogramových platinových medailí, na kterých každý rok vychází jedna významná sakrální stavba. Letos jí byla katedrála sv. Petra a Pavla v Brně. „Velmi si ceníme toho, že naše vzájemná spolupráce vrcholí v předvánočním čase právě touto návštěvou," doplnil Šulta. Kardinál Dominik Duka má k opracování kovů svým způsobem velmi blízko, v 60. letech se vyučil strojním zámečníkem. Lidskou zručnost a dobře odvedenou práci tak umí ocenit.

„Přeji si, aby zde vyrobené mince povznášely svou krásou naši mysl a jejich ryzost nás vedla k ryzosti života a životních postojů," uvedl kardinál při této speciální návštěvě.

Autor: Redakce



JABLONECKO - Rekord v počtu měst i počtu zpívajících padl. Připojili se lidé v 570 koutech republiky. Na Jablonecku se sešli na sedmi místech. „Zapomeňme alespoň na chvíli na

pracovní povinnosti, nesplněné úkoly či nenakoupené dárky. A nejen v den akce Česko zpívá koledy," zvala Šárka Petříčková, vedoucí úseku sociální práce Domova důchodců v Jabloneckých Pasekách, kde zazněly koledy trochu v předstihu a zpívali zde už od odpoledne.

Do žluta se na hodinu oděla jablonecká prodejna EURONICS Horák Elektro, kde se slova ujal moderátor Sláma a dětský pěvecký sbor ZUŠ Gaudete Amici pod taktovkou Tomáše Pospíšila vydržel zpívat až do konce otevírací doby.

Poměrně klidněji, spíše rozjímavě zněly vánoční písně v chatě Jizerka, u zdravotníků Českého červeného kříže. Velmi veselo ale bylo v Domě vína, kde se k akci Česko zpívá koledy připojili u pohárku svařáčku i známí sportovci. Lyžařka a olympionička ze Sappora Alena Bartošová a obránce FK Baumit Vít Beneš.

I přes nízké teploty bylo na nádvoří v Pivovaru Rohozec a především pak na naší největší akci před radnicí v Železném Brodě. Koledy s dětmi včera zpívaly desítky lidí i pod širým nebem u osvětlených nazdobených stromů. Děkujeme všem za nádhernou vánoční atmosféru.

Vaše redakce



<http://jablonecky.denik.cz/galerie/cesko-zpiva-koledy-na-jablonecku-2014.html?mm=5739186>



ŽELEZNÝ BROD - S novým jízdním řádem začal

veřejnosti v Železném Brodu na Jablonecku sloužit nový dopravní terminál u vlakového nádraží.

Lidé tak už nemusí při přestupování z vlaku do autobusu urazit půl

kilometru. Výstavba nového terminálu přišla město téměř na 50 milionů korun, 85 procent nákladů ale Brod získal z Regionálního operačního programu Severovýchod.

"Provoz je zatím zkušební," řekl železnobrodský starosta František Lufinka.

V Libereckém kraji není nový terminál v Železném Brodě jediným podobným projektem spolufinancovaným z evropských fondů. Předloni otevřeli nový autobusový terminál u vlakového nádraží v Turnově na Semilsku, jeho výstavba stála 50 milionů. Nové autobusové nádraží vedle železniční stanice vzniklo také v Tanvaldu na Jablonecku. Město za něj loni zaplatilo zhruba 70 milionů korun.

V Železném Brodu byla výstavba nového terminálu za poslední léta nejrozsáhlejší stavbou v šestitisícovém městě. Radnice ho plánovala několik let. Původně šlo o projekt za 100 milionů korun, s žádostí o dotaci ale radnice neuspěla, a tak ho musela zredukovat. Cílem projektu bylo nejen usnadnit lidem přestup z vlaku do autobusu a naopak, ale také upravit okolí vlakového nádraží. V Železném Brodu je železniční uzel, kde se kříží tratě na Pardubice, Harrachov a Liberec.

Součástí výstavby nového terminálu byla i přestavba původního autobusového nádraží na zastávku. I po získání dotace ale provázely stavbu problémy. Práce na zakázce sice začaly už loni na podzim, pak však město v soutěži objevilo chybu a stavbu zastavilo. Veřejnou soutěž muselo vypsat znovu. V obou případech vítězila liberecká firma Syner, a stavba tak mohla na jaře pokračovat, byť se zpožděním. Potíže ale byly i s podloží na místě starého autobusového nádraží. "Na novém místě zase stavbu zkomplikovaly průtahy při překládání inženýrských sítí nebo oprava dešťové kanalizace, s níž se nepočítalo," vysvětlil starosta. I když už obě náročná dopravní stavby skončily, město podle Lufinky čekají v příštím roce další komplikace.

"Liberecký kraj připravuje rekonstrukci mostu přes Jizeru v Masarykově ulici, který je součástí krajské silnice," uvedl starosta. Jde o most, který je pro dopravu ve městě klíčový, už na jaře začne jeho bourání. Do konce roku má stát most nový, doprava bude po dobu výstavby směřována po objízdných trasách.

**LIBERECKÝ KRAJ**

- Od neděle 14. prosince vejdou v platnost některé změny v jízdních řádech v našem regionu. Nejvíce novinek je klasicky na trase mezi

Libercem a Tanvaldem. Zde došlo k drobné úpravě času spojů. Probíranou byla také zastávka na Nové Vsi. Ta by měla být v provozu ode dne vyhlášení.

Jde o termín poloviny příštího roku.

„Ke změnám na železniční trati dochází především z důvodu zajištění maxima návaznosti na vlaky do a z Polska. Veškeré úpravy probíhaly v návaznosti na jednání polských partnerů (UMWD). Drobné úpravy času i dočasné projíždění zastávky Nová Ves souvisí s rekonstrukcí trati, která bude probíhat také v příštím roce," informoval zástupce ředitele společnosti KORID LK Otto Pospíšil. Od prosince také dojde k rozšíření počtu autobusových spojů přes Novou Ves. Nově pojedou přes tuto obec i spoj v 6.15 hodin z Tanvaldu a využít jej mohou lidé, kteří dojíždí na sedmou hodinu do Jablonce, nebo na půl osmou do Liberce. O víkendu pak přibude spojení do Jablonce na půl osmou.

I v roce 2015 se cestující musí připravit, že na některých autobusových i železničních linkách budou část roku platit výlukové jízdní řády. Krom oprav pozemních komunikací a mostů se připravuje také realizace dlouhodobě očekávaných projektů, mezi něž patří pokračující rekonstrukce tratě Liberec Tanvald.

Tramvaj vyjede znovu v roce 2015

V první polovině roku by měla být dokončena též oprava tramvajové trati z Liberce do Jablonce. Začít by se mělo rovněž s rekonstrukcí silnice I/14, která se dotkne jedné z nejvytíženějších autobusových linek v Libereckém kraji (č. 141 Liberec Jablonec n. Nis.). Další významnou stavbou v roce 2015, která se dotkne autobusové dopravy, je rekonstrukce mostu přes Jizeru v Železném Brodě.

Novinkou v jízdním řádu 2014/15 bude plné zprovoznění dopravy na terminálu v Železném Brodu, kam bude zajiždět většina spojů regionální a zčásti i dálkové dopravy. Vznikne tak mnoho nových návazností mezi autobusovou a železniční dopravou. Rok 2014 byl také ovlivněn slabší zimou, což bylo vidět například na lince z Liberce na Bedřichov, kde v porovnání let 2013 a 2014 došlo k poklesu cestujících o 39 procent.

Ani tento výkyv však v libereckém kraji celkový počet cestujících dramaticky neovlivnil a počet cestujících stále mírně vzrůstá.

Autor: Jan Žíla

<http://jablonecky.denik.cz/>

<http://www.liberecky-kraj.cz/>



deník.cz





KULTURA a POZVÁNKY



POŘAD BOHOSLUŽEB O VÁNOČNÍCH SVÁTCÍCH 2014

Den	Hodina	Místo
Štědrý den - 24.12.	16:00	Loučky
	20:00	Zásada
	22:00	Bzí
	24:00	Železný Brod
Slavnost Narození Páně - 25.12.	9:00	Železný Brod
	16:00	Krásná
Svátek sv. Štěpána - 26.12.	9:00	Železný Brod, sbírka na potřeby diecéze - tzv. Svatoštěpánská koleda
	16:00	Držkov
Svátek sv. Jana apoštola - 27.12.	16:00	Zásada
	18:00	Bzí
Svátek Sv. rodiny - 28.12.	8:30	Železný Brod
	11:00	Loučky
	16:00	Krásná
30.12.	18:00	Železný Brod
Sv. Silvestra - 31.12.	16:00	Železný Brod - mše sv. na poděkování za uplynulý rok
Matky Boží Panny Marie - 1. 1. 2015	9:00	Železný Brod
	11:00	Loučky
	16:00	Krásná

Kostel sv. Josefa na Krásné Pěňčín

Srdečně Vás zveme k návštěvě kostela
24. prosince 2014 na Štědrý večer

Program :

23:30 - **Půlnoční zpívání** českých koled za doprovodu varhan, hraje **Věrka Paldusová**

24:00 - **Půlnoční bohoslužba** rozjímání v Písmu svatém o narození Ježíše Krista

25. prosince 2014 v 16:00 hodin se koná **mše svatá**
Slavnost Narození Páně.

Společně si všichni můžeme zazpívat a podpořit vánoční atmosféru.



Pater J. Jucha, M.S.

farníci Římskokatolická farnost Krásná

VÁNOČNÍ AKUSTICKÝ KONCERT



AGU
INTOUCH!
Tomáš J Holý
SOUNDFALL

28.12.2014
od 19:00

Šťastné
a veselé
Vánoce!

vstupné
dobrovolné



MĚSTSKÁ GALERIE VLASTIMILA RADY

SALON2

ŽELEZNÝ BROD
17. 1. – 15. 2. 2015

ZAHÁJENÍ VÝSTAVY 16. LEDNA 2015 OD 16 HODIN | OTEVÍRACÍ DOBA GALERIE
SO-NE. 13-16 HODIN | VÝSTAVU POŘÁDAJÍ OBČANSKÁ BESEDA ŽB A IKS

KOMORNÍ SBOR

ETERNAL VOICES

Vás srdečně zve na tradiční

ŠTĚDROVEČERNÍ ZPÍVÁNÍ

24. prosince 2014 od 22.30 hod.
na Malém náměstí v Železném Brodě

Přijďte si s námi zazpívat a zpříjemnit tak zbytek
Štědrého dne!



ZÁKLADNÍ UMĚLECKÁ ŠKOLA
ŽELEZNÝ BROD



vás srdečně zve na

ADVENTNÍ KONCERT

účinkuje dětský pěvecký sbor

ŘETÍZEK

Modlitebna jednoty bratrské v Železném Brodě na Brodci
Neděle 21. 12. 2014 v 17 hodin

Vstupné dobrovolné

Svatoštěpánské koledování

v kostelíčku na Poušti

Železný Brod

v pátek 26. prosince 2014 od 13.30 hodin


Zveme všechny zpěváky i nezpěváky
z blízka i z dáli.
Přijďte se potěšit zimní,
srdečnou pouštěčskou atmosférou
o druhém svátku vánočním.

Zahájíme poslední částí Železnobrodských koled
v podání Kostelíčkového filharmonického sboru
pod vedením Bohuslava Lédla,
pokračujeme za hudebního doprovodu
Věry Hlubučkové.

ČKA – mistři skupina Český ráj



ČERNÁ KRONIKA



KLOKOČÍ - V pondělí 8.2.2014, odpoledne krátce pře půl čtvrtou jel 19letý řidič s vozidlem značky Škoda od obce Klokočí na Loktuši. Po projetí levotočivé zatáčky přibrzdil, avšak dostal na mokré vozovce s autem smyk a vyjel mimo silnici do svahu. Tam se s vozidlem převrátil na levý bok a poté dopadl zpět na silnici, kdy se zastavil o přivěsný vozík, který byl odstaven vedle silnice před domem. Ke zranění osob naštěstí nedošlo a provedená dechová zkouška na alkohol byla negativní. Řidič policistům nepředložil řidičský průkaz, jelikož ho u sebe neměl. Způsobená škoda byla stanovena na částku 80 000 korun.

JABLONEC NAD NISOU - V uvedené době vnikl zatím nezjištěný pachatel do prostoru novostavby v ulici Široká. Zde se vloupal do tří stavebních buněk, ve kterých bylo uskladněné různé stavební nářadí. Pokaždé musel lapka překonat mříže a dvoje uzamčené dveře, které vypálil. Odcizil různé ruční elektrické nářadí mezi kterými byla pila a bourací kladivo značky Hilti, úhlová bruska značky Makita a míchadlo na lepidlo od firmy Protool. Zmizel také nivelační přístroj i se stojanem a tři kluba prodlužovacích kabelů o celkové délce 130 metrů. Celková škoda byla vyčíslena na částku bezmála 57 000 korun. V případě dopadení hrozí pachateli za přečin krádež spáchanou vloupáním a poškození cizí věci až dva roky za mřížemi.

JABLONEC NAD NISOU – 9.12.2014 policisté z Obvodního oddělení v Jablonci nad Nisou ve zkráceném přípravném řízení sdělili 51letému muži podezření ze spáchání trestného činu ohrožení pod vlivem návykové látky, kterého se dopustil v pondělí 8. prosince letošního roku. V tento den ho v Jablonci nad Nisou v ulici Tovární kontrolovala za volantem vozidla zn. VW Golf Variant hlídka městských strážníků. Provedenou kontrolou strážníci v jeho dechu naměřili hodnotu alkoholu 2,38 promile. Řidič s naměřenou hodnotou souhlasil a celou věc si od strážníků převzali policisté z Obvodního oddělení v Jablonci nad Nisou, kteří ve věci zahájili úkony trestního řízení. Podezřelému tak nyní za spáchání uvedeného trestného činu hrozí trest odnětí svobody až na jeden rok.

JABLONEC NAD NISOU - Dvacetiletému mladíkovi, který neoprávněně vnikl do jednoho domu v Proseči nad Nisou během října a listopadu hned třikrát, policisté již sdělili podezření ze spáchání tří trestných činů. V uplynulých dnech policisté z Obvodního oddělení v Jablonci nad Nisou ve zkráceném přípravném řízení sdělili dvacetiletému mladíkovi z Hodkovic nad Mohelkou podezření ze spáchání trestných činů krádeže, porušování domovní svobody a poškození cizí věci, kterých se dopustil v říjnu a listopadu letošního roku. Podezřelý během uvedených dvou měsíců celkem třikrát vnikl do rodinného domu v ulici Vrcholová v Jablonci nad Nisou části Proseč nad Nisou, ve kterém pokaždé ukradl několik věcí a poškodil jedny ze vstupních dveří. Poprvé k tomu, aby do domu neoprávněně vnikl, využil neuzamčených zadních dveří a z objektu následně odcizil motorovou pilu a sportovní tašku. Při druhém vniknutí do domu již použil násilí a uzamčené vstupní dveře vyhnul a tentokrát ukradl akuvrtačku, vrtačku, flexu, videohry, pánskou koženou bundu a pánské boty. Při své poslední „návštěvě“ v tomto domě poškodil zadní vstupní dveře a to tak, že ulomil kliku, odštípl část dřevěného křídla dveří, urazil kovovou část západky zámku a odštípl část dřevěné zárubně dveří, čímž se dveře staly nefunkčními a uvedeným poškozením na nich vznikla škoda ve výši 9.500,- Kč. Celková hodnota věcí, které podezřelý odcizil, činí částku přesahující pět tisíc korun. Za spáchání uvedených trestných činů nyní mladíkovi hrozí trest odnětí svobody až na tři roky.



SMRŽOVKA – 15.12.2014 policisté z Obvodního oddělení ve Smržovce ve zkráceném přípravném řízení sdělili 22letému muži podezření ze spáchání trestného činu krádeže ve stádiu pokusu a trestného činu porušování domovní svobody, kterého se dopustil v neděli 14. prosince letošního roku. V tento den ráno byl třicet minut po osmé hodině zadržen policejní hlídkou při vloupání do rekreační chaty v Lučanech nad Nisou. Podezřelý do objektu vnikl po rozbítí okna a vše uvnitř prohledal. Následně se pokusil odcizit set top box s dálkovým ovladačem, prodlužovací kabel, kabel scart, gumovou palici a svazek hliníkových kabelů, přičemž ho na místě činu již policisté zadrželi.

Podezřelému, který byl po provedených úkonech propuštěn na svobodu, nyní za spáchání uvedených trestných činů hrozí trest odnětí svobody až na tři roky.



POČASÍ

Podrobné počasí najdete zde: <http://www.louznice.com/2012/pocasi.php>
 Kde právě prší, najdete zde: <http://mapy.in-pocasi.cz/>, <http://radar.bourky.cz/>
 A jak je na horách? To najdete zde: <http://hydronet.tumam.cz/content/cz/Default.aspx>.



STŘEDA
17.12.

Den: 1/5°C
Noc: 1/-3°C



NEDELE
21.12.

Den: 1/5°C
Noc: 0/-4°C



ČTVRTEK
18.12.

Den: 4/8°C
Noc: 4/0°C



PONDĚLÍ
22.12.

Den: 0/4°C
Noc: 0/-4°C



PÁTEK
19.12.

Den: 6/10°C
Noc: 6/2°C



ÚTERÝ
23.12.

Den: 1/5°C
Noc: 2/-2°C



SOBOTA
20.12.

Den: 2/6°C
Noc: 3/-1°C



STŘEDA
24.12.

Den: 3/7°C
Noc: 3/-1°C



PRANOSTIKY

17.12.

O svatém Lazaru ucpi v sednici každou spáru.

21.12.

O svatém Tomáši beranici na uši.

18.12.

Dvoupalcový jazyk ženský utluče patnáct pěstí vysokého chlapa.

22.12.

Když prosinec bystří, o vánocích jiskří.

19.12.

Prosinec zemi zhrudí a jizbečky studí.

23.12.

Svatá Viktorie, obrázky na okna ryje.

20.12.

Prosinec se sněhem na pěšině, žitko je na každé výšině.

24.12.

Na Štědrý večer hvězdičky — ponosou vajíčka slepičky.



OBLOHA

Slunce

Vychází:

7:56


Zapadá:

16:00



Zimní slunovrat - 22. prosince 2014 v 00:02:49h

Posun data zimního slunovratu (i letního slunovratu) je způsoben tím, že naše planeta neobíhá kolem Slunce po přesně kruhové dráze, nýbrž po dráze mírně eliptické s excentricitou 0,016 7.



V důsledku toho se vzdálenost Země od Slunce mění a podle znění druhého Keplerova zákona se mění i oběžná rychlost Země kolem Slunce. Střední vzdálenost Země od Slunce činí 149,598 mil. km. Tato vzdálenost (zaokrouhleně 150×106 km) dala základ jedné z jednotek, kterou je tzv. astronomická jednotka (AU).

Tyto nerovnoměrnosti v pohybu Země kolem Slunce mají za následek to, že roční doby nemají stejného trvání i to, že léta na jižní polokouli jsou teplejší (a kratší) než na polokouli severní a naopak zimy jsou tam kratší a teplejší než zimy na polokouli severní. To proto, že Země je v aféliu (asi 152 mil. km) v červenci (obvykle 6.7.) a v perihéliu (asi 147 mil. km) v lednu (obvykle 4.1.).

Ačkoliv nejkratší den připadá na den zimního slunovratu, tak v důsledku nerovnoměrností v pohybu Země kolem Slunce nastává den, kdy Slunce zapadá (obvykle) nejdříve na 13. prosince (svátek sv. Lucie). Tato skutečnost se dokonce promítla do lidových pranostik, kdy ta příslušná říká "Svatá Lucie noci upije."

Měsíc

21. 12. 2014

Vychází:

6:47

Zapadá:

15:57





SPOLEČENSKÁ KRONIKA KALENDÁRIUM



GRATULUJEME

Pevné zdraví přejeme našim spoluobčanům a přátelům, kteří tento týden slaví narozeniny.

18. 12. 2012	Oslaví narozeniny	Radek Belda
18. 12. 2012	Oslaví narozeniny	Martin Šimek ml.
19. 12. 2012	Oslaví narozeniny	Jana Bartoníčková
19. 12. 2012	Oslaví narozeniny	Dominik Zajíc (Urbánek)
22. 12. 2013	Oslaví narozeniny	Jan Bušek (Rajtr)
24. 12. 2013	Oslaví narozeniny	Lenka Špidlenová
24. 12. 2013	Oslaví narozeniny	Jiří Ornič
25. 12. 2013	Oslaví narozeniny	Petr Kracík
26. 12. 2013	Oslaví narozeniny	Jakub Kramář

Pokud si někdo nepřeje být uveden v Loužnickém Zpravodaji, nebo naopak, není z naší obce, ale má naši obec rád a chce zde být uveden, stačí zavolat redakci.

VÝROČÍ

17.12. 1903 – Bratři Wrightové uskutečnili první let letadlem.
18.12. 1957 - Marek Eben, herec, bavič, zpěvák, moderátor
21.12. 2007 – Devět zemí, včetně Česka, vstoupilo do Schengenského prostoru.
21.12. 1926 – Arnošt Lustig, spisovatel († 26. února 2011)
22.12. 1882 – Thomas Alva Edison udělal první elektricky osvětlený vánoční strom.
23.12. 1989 - Nedaleko Rozvadova byly symbolicky přestřiženy pohraniční drátěné zátarasy mezi Československem a Německem.
24.12. 1920 – Jiří Hanzelka, cestovatel († 15. února 2003)

VÝZNAMNÉ DNY

18.12. - Mezinárodní den migrantů
20.12. - Mezinárodní den lidské solidarity

VÝZNAM JMEN v tomto týdnu: VŠEM K JEJICH JMENINÁM GRATULUJEME!!!

Tento týden 17. 12. – 24. 12. 2014, slaví svátek:

- 17.12. - DANIEL** je mužské jméno hebrejského původu. V hebrejštině výraz דָּנִיֵּל (Daniél) znamená „Bůh je můj soudce“. Ve Starém zákoně je Daniel židovským mladíkem, obdařeným výjimečnou moudrostí, schopností vykládat sny a viděním do budoucnosti. Daniel (také „Danel“) je však znám již z předžidovské literatury jako muž, o němž kolovaly různé příběhy
- 18.12. - MILOSLAV** je slovanského původu a jeho význam je slavný milostí, milý, klidný (obdoba latinského Mansvet). Jinou podobou tohoto jména je Miloš. Ženskou obdobou toho jména je Miloslava.
- 19.12. - ESTER** může pocházet ze staroperského stěra (novopersky setāra znamenající "hvězda") či může pocházet z babylonské bohyně lásky Ištar. Ve Starém zákoně se takto jmenuje perská královna židovského původu.
- 20.12. - DAGMAR** (řidčeji také Dagmara) pochází z starobylého norského jména Dagmær. Vzniklo spojením slov dagr - den a mæer - panna přenesený význam je „svatý anebo velký den“ nebo „denice“. Další podobou jména je Dagmara. Často používaná je domácká podoba jména Dáša, Dášenka, řidčeji Dáda, na Moravě Dada.
- 21.12. - NATÁLIE** pochází z latinského slovního spojení natale domini a význam jména je „narozená v den zrození Krista“, „dítě Vánoc“. Další variantou je Noelia.
- 22.12. - ŠIMON** (také Simon nebo Simeon) je mužské rodné jméno hebrejského původu, (hebrejsky שִׁמְעוֹן, Šim'on). Jeho význam je obvykle vykládán jako „naslouchající“.
- 23.12. - VLASTA** je ženské křestní jméno. Jeho základem je slovanské slovo „vlast“. V hovorové řeči se může jednat také o domáckou podobu mužského jména Vlastimil nebo Vlastislav.
- 24.12. - ŠTĚDRÝ DEN
ADAM pochází z hebrejštiny, kde termín אָדָם Ádám znamená „člověk“. Není to v pravém slova smyslu vlastní jméno, naopak ve svém původním významu je to obecné označení pro člověka. Toto slovo je příbuzné se slovem אָדָמָה adamá znamenajícím „země“, „půda“. V Bibli se tímto slovem označuje jak člověk obecně, tak ve spojení „syn(ové) člověka“ („Synové Adama“) lidé jako pomíjivé bytosti.
EVA, hebrejsky חַוָּה Chawwá, lze přeložit jako Živa, neboť vychází ze stejného slovního kořene jako sloveso חָיָה chájá „žít“. Tímto jménem nazval podle biblické tradice první člověk („Adam“) svou ženu.



RADY BABKY KOŘENÁŘKY

VONNÝ VÁNOČNÍ FRANTIŠEK



Vonný františek je starý asi 300 let a jeho tradice pochází z česko-německého pohraničí. Na přelomu starého a nového roku se jím vykuřovaly a očišťovaly příbytky.

Tradice pálení vonných františků pochází z česko-německého pohraničí, především z Krušnohoří, a je stará cca 300 let. Její kořeny ovšem sahají podstatně hlouběji až do archaických dob, kdy se vykuřovaly a očišťovaly příbytky na přelomu starého a nového roku

Z pohraničí se zvyk rozšířil po celé republice a drží se tu do dnes. Svě jméno získal od zakladatele novodobých pojetí Vánoc, Františka z Assisi.

František je vyrobený z páleného dřevěného uhlí, nejčastěji se používá lípa. Toto uhlí se namele a přidá se k němu kadidlo – žlutá pryskyřice získávaná dvakrát za rok z kmene kadidlovníku pravého.

Někdo nemůže vůni františka vystát, někomu krásně voní. Jeho vůně má uklidňující účinky a odstraňuje stres, kterého bude před Vánocemi mnoho. Zbaví vás i nervového napětí a pomáhá regenerovat přetížený organismus. Při jeho pálení je nutná opatrnost. Kužel položte na nehořlavou podložku a pečlivě zapalte. Po dohoření jej vysypte do odpadu až po úplném uhasnutí, aby vám nepropálil koš. Rozhodně ho nenechávejte bez dozoru a ani k němu nepouštějte malé děti, které by se mohly popálit. Jeho cena je ale téměř zanedbatelná. Pohybuje se podle počtu kusů a vůně mezi 15 a 40 korunami.

Chcete vědět, jak se, vyrábí „František“, podívejte se reportáž z Toulavé kamery:

<http://toulavakamera.ceskatelevize.cz/article.asp?id=3893> 

POT-POURRI



pot-pourri je označení nádoby obsahující směs sušených vonných rostlin a koření, která má za cíl vytvářet příjemné ovzduší v obytných prostorech.

Výraz pot-pourri pochází z francouzštiny a znamená doslova shnilý hrnec; jeho původ je však španělský.

Pot-pourri je doslovný překlad španělského výrazu "olla podrida" se stejným významem, který označuje španělský pokrm se širokou variabilitou ingrediencí, specialitu v severošpanělském

městě Burgos. Výraz byl převzat a do francouzštiny převeden francouzskými vojáky během napoleonské okupace Burgosu (1808-1813) a je užíván také pro označení směsice různých předmětů či ingrediencí bez zjevných souvislostí, podobně i v angličtině. Již ve středověku se ve Francii sušily vonné byliny a další ingredience k výrobě aromatických směsí k zlepšení ovzduší v obytných místnostech; tento zvyk se rozšířil i do Anglie. V 18. a 19. století byly pot-pourri typickou luxusní součástí měšťanské bytové kultury. Šlo o baňaté vázovité nádoby, většinou z fajánse, kameniny nebo porcelánu, často nákladně zdobené, které byly opatřeny prolamovaným krytem a vnitřním neprolamovaným víkem. Při odstranění obou krytů se tak nádoby na pot-pourri nelišily od ostatních váz. Nádoby se umísťovaly většinou v blízkosti kamen, vzduch pak mohl díky teplu rychleji proudit prolamovaným krytem a šířit do místnosti aroma, které se (také působením tepla) uvolnilo po předchozím odkrytí vnitřního neprolamovaného krytu.

V současné době se aromatické směsi pro pot-pourri ukládají většinou volně v dřevěné či proutěné nádobě nebo v textilním sáčku. Jako součást směsí se používají nejčastěji následující ingredience: hobliny ze dřeva cedru, hobliny ze dřeva cypřiše, hobliny ze dřeva jalovce, listy a květy levandule, listy a květy rezedy, šišky a semena konifer, květy růže, šípky nebo růžový olej, skořice, hřebíček, oregano, květy a/nebo olej jasmínu, řezy z citrusů, éterické oleje a řada dalších. Suroviny se smíchají a nechají se v hermeticky uzavřené nádobě několik týdnů. Během procesu je aroma nepříjemné, proto není třeba klesat na mysli, otevře-li se nádoba příliš brzy - stačí vyčkat a směs "dozraje".



PURPURA

Jde o naši tradiční vánoční vůni, kterou znaly a používaly už naše prababičky, o purpuře, která dokáže úžasně dokreslit atmosféru pohody, klidu a tepla domova. Její původ je podle všeho keltsko-germánsko-slovanský. Přes léto naši předkové sbírali léčivé a aromatické byliny a vázali je do svazků. Tato vonička vždy visela v domácnosti. Jak schla, vydávala trvale přítomnou jemnou vůni. O vánocích se její působení zvýšilo tím, že se svazek umístil na tály

plotny nebo zvolna s třískami smolného dřeva páčil na uhlících v misce. V drčené směsi by neměla chybět z koření skořice a hřebíček. Je to směs bylin a koření s přidáním vonných esencí, to znamená, že je to vlastně takové vánoční pot-pourri, jen s tím rozdílem, že purpura se zahřívá či nechává pomalu doutnat, čímž je zážitek z vůně ještě intenzivnější. Dnes má doma kamna opravdu jen málokdo, purpuru ale můžeme opatrně pálit i například na sklokeramické desce vařiče nastaveného na nízkou teplotu, nebo na železném plátu sporáku, raději však s použitím alobalu, jako podkladu pod bylinnou směs. I tak ji samozřejmě raději nenecháváme bez dozoru. Purpura se ale dá pálit i v nádobce aromalampy, kam normálně kapeme vonný olej do vody. Místnost nám provoní i pokud ji jen zahříváme na podložce na topení, navíc je to asi nejbezpečnější varianta. Purpura by neměla doslova hořet plamenem, ale jen mírně doutnat. Zahříváme a "pálíme" ji proto, že působením tepla se aromatické látky mnohem lépe uvolňují do vzduchu, efekt je proto mnohem výraznější.



LOUŽNICKÉ DOBRŮTKY



ŠTĚDOVEČERNÍ MENU:

RYBÍ POLÉVKA SE ZELENINOU



100 g másla + 1–2 lžíce na opečení vevy, 50 g hladké mouky, špetka muškátového oříšku, 1,25 l rybího vývaru, Sůl, 150 g celeru, nastrouhaného, 200 g mrkve, nastrouhané, 250 g jiker a mlíčí, čerstvé, ale i mražené, 4 větší plátky vevy, na kostičky, zelená petrželka k podávání.

Rybí vývar: Z hlavy (odstraňte žábry a vyhodte je, vývar by byl hořký), kostí a odřezků z kapra připravte vývar. Vše zalijte vodou, osolte, přidejte celý pepř, nové koření, snítku estragonu, cibuli, plátek citronu, kus mrkve, petržele a celeru a vařte mírným varem 30 minut, pak scedte. Vývar můžete nahradit vodou, ale díky vývaru

má polévka výraznější rybí chuť. V hrnci rozpustte polovinu másla, přidejte mouku a umíchejte světlou jíšku. Strouhnete do ní muškátový oříšek, pak zalijte vlažným vývarem nebo vodou, osolte, prošlehejte metličkou a přiveďte k varu. Vařte zvolna 15 minut, občas zamíchejte. Nastrouhejte na nudličky kořenovou zeleninu. Opečte ji ve velké pánvi na zbylém máse. Opékejte a míchejte, dokud zelenina nezezlátne a nezměkne, a odstavte z ohně. Jikry a mlíčí omyjte a očistěte, mražené nechte předem rozmraznout. Mlíčí překrájejte na menší kousky a vše přidejte do hrnce. Vařte dalších 10 minut, občas zamíchejte, aby se polévka nepřichytila ke dnu. Ke konci varu vmíchejte osmaženou zeleninu a společně asi pět minut povařte. Dochutěte solí. Nakrájenou veku vsypte do pekáčku, pokropte rozpuštěným máslem a v předehřáté troubě na 180 °C opečte za občasného promíchání dorůžova.



BRAMBOROVÝ SALÁT

300 g salátových brambor, uvařených ve slupce a oloupaných, 100 g kořenové zeleniny (mrkev, celer, petržel), 3 znojemské okurky, nakrájené nadrobno + trocha láku, 80 g šunky od kosti, nakrájené na kostičky, 50 g zeleného hrášku (sterilovaného nebo rozmraženého), 3 vejčička, 2 šalotky, nadrobno nakrájené, 100 g majonézy, plnotučná hořčice, sůl a bílý pepř.

Kořenovou zeleninu uvařte v silném vývaru nebo ve vodě doměkka. Vejčička uvařte natvrdo.

Zeleninu slijte a nechte vychladnout. Uvařenou zeleninu a brambory nakrájejte na kostičky a přesuňte do velké mísy. Přihodte okurky, kostičky šunky, hrášek a šalotku. Na závěr přidejte rozpůlená nebo rozčtvrcená křepelčí vejčička. Základ salátu ochutěte majonézou, hořčicí, solí, pepřem a lákem z okurek. Nechte v chladu aspoň hodinu odležet a pak podávejte.

SMAŽENÝ KAPR

1 kapra o váze cca 1,5 kg, vykuchaného a zbaveného šupin, 80 g hladké mouky, 3 vejce, 250 g strouhanky z rohlíků, 1 lžíce mletého kmínu, 20 g čerstvého rozmarýnu, 2 stroužky česneku, 50 g vepřového sádla, 100 ml kvalitního rostlinného oleje, mléko a citron na naložení kapra, trochu másla na konec smažení, sůl.



Očištěného a vykuchaného kapra podélně rozpulte a opláchněte. Opatrně ho vykostejte a nakrájejte na menší porce. Aby získal jemnější chuť, zakápněte ho lehce citronem a nechte přes noc naloženého v mléce. Osušené porce osolte, lehce okmínujte a obalte nejdřív v prosáté mouce, poté ve vejcích rozšlehaných s mlékem a nakonec ve strouhance. První dvě fáze obalování zopakujte, obal bude hutnější. Ve vyšší silnostěnné pánvi rozehejte olej a sádlo, přidejte česnek a rozmarýn. V této směsi pozvolna smažte rybu; nakonec přidejte

máslo pro chuť. Porce můžete ozdobit salátovými lístky.

Triky: Dvojitý obalení zajistí, že bude obal maximálně křupavý – i druhý den. Na smažení se nejvíc hodí neutrální rostlinný olej. O chuťový lifting se postará sádlo, česnek, rozmarýn a máslo na závěr. Při smažení pilně přelévejte horkým tukem, obal krásně zezlátne a zkréhne.

ŠTRÚDL



40 dkg hl mouky 25 dkg omegy /nastrouhané 0,25 l piva strouhanka, rozinky, ořechy, máslo, cukr, skořice, jablka. Vše propracujeme na vále. Necháme chvíli odležet. Z téhle dávky jsou 3 záviny. Pak postupujeme klasicky. Vyválený plát pomážete máslem, posypte strouhankou, přidejte jablka, skořici, cukr, nakonec pokapejte máslem a zarolujte jako roládu. Peče se déle, na 180 C tak 30-45 min.

LOUŽNICKÉ TRADICE

ŠTĚDRÝ DEN

Ke Štědrému dni se váže zřejmě nejvíce zvyků, pověr a praktik. Tradiční vánoční zvyky se předávaly z generace na generaci a v dnešní době většina z nich již nemá původní podobu. Jsou přizpůsobené modernímu světu a tím vznikají novodobé tradice postavené na starých základech. My si připomeneme ty staré a původní vánoční zvyky.



Štědrý den – ráno

Již od rána se dodržovaly tradice, které měly vliv na to, jaký bude příští rok. Kdo vstal za rozbřesku a umyl se vodou ze studny nebo z potoka, byl po celý další rok zdravý. Dětem se dalo cukroví, aby byly sladké (hodné). Hospodyně ráno začala vařit polévku „štědrovačku“, do které dala vše, co v chalupě bylo. To proto, aby v domě bylo vždy dostatek jídla. Slepícím se ráno na Štědrý den nasypalo zrní s mákem, aby v dalším roce dobře nesly. Hospodář zajel s dvouročkem (dvouletý kůň) do lesa pro dříví, aby prý koník jezdil jako oheň. Mládež zhotovila slaměného panáka, kterému se

říkalo „brusař“ a podstrčila ho některému ze sousedů do domu. Ten se ho snažil co nejdříve zbavit, brusař totiž způsoboval srážení vánočkového těsta. Hospodyně pečlivě hlídala, aby jí do těsta nespadol vlas, to by znamenalo velké mrzutosti.

Štědrý den – během dne



Na Štědrý den se nesmělo chodit do hospody ani hrát karty, nesmělo se nadávat a klít (ani při úleku). Kdo se celý den postil, uviděl večer zlaté prasátko. Je to zvyk z pohanských dob, kdy se slavil zimní slunovrat a jeho symbolem bylo slunce a zlaté prase. Hospodyně zadělaly těsto na chleby a vdolky. Kopistím (nástroj na mísení těsta) pak pomazaly ovocné stromy, aby dobře rodily a rukama od mouky pohladily plané stromky, aby začaly plodit. O Štědrém dni se nesmělo prát, aby se nepřivolala do domu smůla. Čištění chlévů na štědrý den by zase přineslo kulhání dobytka. Pometlem se vyčistila pec od popela a chlapi potom po pometlu přeběhli, aby se v noci nepočůrávali. Dopis milovanému, napsaný na Štědrý den, znamenal budoucí rozchod. Odpoledne se začal zdobit vánoční stromeček. Kdo v předvečer vstoupil bosou nohou na sekyru, toho neměly v příštím roce bolet nohy. Hospodář před večerí obalil ovocné stromy slámou a zatřepal s nimi, aby se včas probudily ze zimního spánku.

Štědrý den – večer



Ke štědrovečerní tabuli se usedalo ve svátečním oblečení. Stůl musel být prostřený pro sudý počet lidí. Věřilo se, že před večerí chodí stoly obhlížet Smrt, a kde prý najde lichý počet, tam se následující rok vrátí pro jednoho ze členů rodiny. Aby se v rodině držely peníze, dávala se pod každý talíř mince nebo šupina z kapra. Ta měla stejný význam i v peněžence. Do každého rohu stolu se dávala ošatka. V jedné byl pecen chleba, aby rodina měla dostatek jídla. Ve druhé bylo to, co se urodilo na poli a v zahradě, aby byla další rok dobrá úroda. Ve třetí byly peníze, symbolizující blahobyt a ve čtvrté byly kousky potravin pro drůbež a dobytek. Nohy štědrovečerního stolu se omotávaly řetězem, aby rodina držela pohromadě a také proti zlodějům na poli. Na stůl se dával bílý ubrus a na něj dožínkový věnec, který sloužil jako podnos pod polévku. Dále byl na stole bochník chleba, česnek, hrnek medu a svíce.

Štědrovečerní večeře

Jakmile vyšla první hvězda, hospodyně začala nosit na stůl. Hospodář zapálil svíčky na stromečku a všichni se pomodlili. Poté usedli ke stolu. Hospodář rozkrojil jablko na tolik dílů, kolik bylo členů rodiny. Každý svůj kousek snědl, to proto, aby všichni z rodiny trefili domů a aby se po roce opět sešli. Potom hospodář nakrájel na malé kousky chléb, pomazal je medem a každému dítěti dal. Říkal u toho: „Kraju chleba, mažu medem, abyste všeci byli po celý rok tak dobří, jak ten med je.“ Dále se jedla jídla ze společné mísy. Nejdříve hrách, ten spojoval rodinu v dobrém i zlé, poté polévka pro sílu, čočka pro hojnost a peníze a nakonec se pro radost a pohodu jedl kuba, ryba nebo jiný masitý pokrm. Po dobu jídla se nikdo nesměl od štědrovečerního stolu zvednout. Znamenalo by to, že rodina se příští Vánoce nesejde celá.

Nezapomínalo se ani na dobytek, každému se dal kousek ze štědrovečerní večeře. Kravám a koním se dala vánočka, houserovi česnek, studánka v blízkosti také dostala kousek vánočky, aby měla čistou vodu. Zbytky z jídla, skořápky a kosti naházely děti pod stromy, aby bylo hodně ovoce.



Štědrý večer a věštby

O Štědrém dni se mohly dívky dozvědět něco o svém budoucím ženichovi. Po večeři sypaly ptákům drošky a děvčata sledovala, z které strany přiletí první pták – odtud měl také přijít ženich. Také se doporučovalo zabouchat na kurník. Jestliže se kohout ozval, mělo se děvče chystat na vdavky. Okrajovaly se jablka a dlouhý skrojek se házeli chlapci i děvčata za hlavu. Podle tvaru, který skrojek na zemi vytvořil, se hádalo písmeno, jímž začínalo jméno nastávajícího. Svobodná děvčata házela přes hlavu papuči a když špička směřovala ke dveřím, děvče se do roka provdalo. Děvčata třásla plotem nebo bezem a odkud se ozval pes, odtud měl přijít ženich.

Věštby o budoucnosti

Na stůl se postavilo sedm hrnečků dnem vzhůru. Pod každý se položil nějaký symbol, např. peníz (bohatství), hlína (smrt), obrázek (stane se rodičem) a ty se pak odkrývali. Jeden hrnek byl prázdný a kdo jej otočil, ten vypustil bídu.

Sfoukávala se svíce a podle směru kouře se určovala budoucnost. Když kouř stoupal vzhůru, měl by být dotyčný další rok zdravý.

Kouř směřující do kouta nebo k peci znamenal, že má zůstat doma a komu šel kouř dveřím, tem měl odejít u domova.

Lilo se horké olovo do vody a podle tvarů se hádala budoucnost.

Po večeři se rozkrajovala jablka napůl. Pokud byl jádřinec ve tvaru hvězdy, znamenalo to štěstí a zdraví. Kříž symbolizoval nemoc či smrt.

Když se v místnosti náhle rozsvítlo, sledovali se stíny. Čí stín neměl hlavu, ten měl do roka zemřít. Dívky chodily o půlnoci na řeku prosekávat led. Na vodní hladině mohly spatřit svoji budoucnost. O půlnoci můžete u chléva zaslechnout, co si povídají krávy.

Věštby s ořechy

Věštilo se i pomocí ořechů. Kdo první našel v ořechu tmavé jádro, toho prý čekala brzká smrt. Nebo se vybraly tři ořechy, odstranily se jádra, do jednoho se dala hlína, do druhého chleba a do třetí mince. Skořápky se slepily k sobě a daly se mezi ostatní ořechy. O půlnoci si každý vybíral z mísy. Kdo se trefil na ořech s hlínou, čekala ho chudoba, ořech s mincí znamenal hojnost a ořech s chlebem znamenal spokojenost.



Lodičky z ořechových skořápek

Velmi rozšířený zvyk byl pouštění lodiček. Do ořechové skořápky se voskem přilepila malá svíčka a zapálila se. Každý vložil svoji lodičku do lavoru a sledovalo se, jak plavou. Když se lodičky shlukovaly k sobě, znamenalo to rodinné soužití bez problémů. Vztah členů rodiny určovala vzdálenost jednotlivých lodiček od sebe. Pokud se nějaká lodička odtrhla z kruhu, její majitel odejde z domova. Jedna lodička uprostřed znamenala, že

dotyčný potřebuje pomoc a ochranu. Když se lodička nevzdálila od kraje, majitele nečekaly žádné změny.

Potopená lodička znamená marnou snahu. Pokud jedna lodička potopila druhou, její majitel se neohlíží na druhé a jde tvrdě za svým cílem. U partnerů to znamenalo brzký rozchod, u sourozenců žárlivost na druhého. Dvě lodičky plující spolu jsou symbolem spolupráce, přátelství a lásky. Pokud vedle sebe plavou dlouho, znamená to dlouhý a pevný svazek. Čí lodička pluje první, ten je ve vztahu dominantnější. Když se jedna lodička přiblíží k druhé a té zhasne svíčka, znamená to, že svým chováním dotyčný způsobí ztrátu lásky druhé osobě nebo také odmítnutí prosby. Lodička, která se točí na místě nebo v malém v kruhu značí nerozhodnost majitele. Pokud lodička dopluje sama ke druhému břehu, získá to, po čem touží bez cizí pomoci. Ta loďka, která se přimyká každou chvíli k jiné lodičce je znamením, že majitel bude přelétavý a bude hledat sám sebe. Když v loďce zhasne svíčka, poté co byla položena otázka, znamená to neupřímnost. Zhaslá svíčka lodičky v přístavu znamená nedůležitost otázky. Lodička, která dopluje k protějšímu břehu se zhasnutou svíčkou znamená dosažení cíle za příliš vysokou cenu.

Věštby pro těhotné

Těhotná žena se z ořechových lodiček může dozvědět, zda čeká holčičku nebo chlapečka. Vypustí jednu velkou a jednu menší skořápku. Menší skořápka napravo od větší prorokuje chlapečka, po levé straně holčičku. Když se k malé lodičce přidruží další, je to počet sourozenců, které bude mít. Oddělení malé a velké lodičky značí nezávislé dítě. Zhasnutí jedné ze svíček věští komplikovaný vztah rodiče a dítěte. Potopená lodička znamená chudobu v souvislosti s narozením dítěte. Pokud obě lodičky doplují spolu ke břehu, budou mít matka a dítě krásný vztah nebo to bude snadný porod.

Lodičky se měly po věštění vždy spálit, aby se umocnila kladná věštba a oslabil ta negativní.

VÁNOČNÍ STROMEK



Stromky zdobili již staří Keltové, uctívali tak boha Slunce. Možná proto katolická církev ověšené jehličnany kdysi odsuzovala jako pohanství. A vida, dnes stojí majestátní vánoční smrk každoročně i na náměstí sv. Petra ve Vatikánu. Zdobení vánočního stromku je zkrátka velmi podmanivý rituál. Dnes máte na výběr nejen z téměř desítky druhů jehličnanů, ale můžete zakoupit i stromek v květináči, který bude jako zelený kamarád sloužit, vonět a zdobit po více let. Léto může trávit na zahradě i na balkóně. Nejlevnější a nejběžnější smrk ztepilý vydrží svěží nejkratší dobu, jeho jehličí v teple brzy opadá. Ale na týden či dva dobře poslouží. Vyšší trvanlivost má smrk pichlavý a bílý, který je také hustší a košatější, vybírat můžete i z atraktivních, stříbrně a modrošedě zbarvených variet. Douglaska tisolistá je poměrně trvanlivá, má pěkné, jemné a lesklé tmavozelené jehličí, které nádherně voní po citrusech. Tento smrk podobný strom pochází ze Severní Ameriky, u nás na mnoha místech zdomácněl. Jedle kavkazská je díky své kráse a trvanlivosti královnou mezi vánočními stromky. Má dokonalou korunu a jehlice neopadávají ani příliš neblednou. Ani naši jedlí bělokoré jehličky neopadávají, ale po dvou týdnech při pokojové teplotě ztratí sytou barvu. Velmi trvanlivá a také voňavá je i borovice. Řidší vzhled borovice lesní lze dobře doplnit velkým ozdobami. Neopadá ani velmi krásná borovice černá, která má hustší korunu a ještě delší a bohatší jehlice, nežli její lesní sestra. Vánoční stromky se obvykle pěstují na speciálních plantážích na lesní i zemědělské půdě. Část vánočních stromků pochází z prořezávky, která má za cíl zlepšit zdravotní stavu rostoucího lesa. Smrk s borovicí rostou do „vánoční“ výšky zhruba 5 až 6 let, jedle asi 7 let. Nejoblíbenější jsou v Česku smrky a borovice vysoké 175 až 200 cm.

Jak udržet stromek co nejdéle krásný

Pokud nemrzne, vložte kmínek do kbelíku s vodou. Dřív, než stromek přenesete dovnitř, odřízněte z kmínku asi 2 cm, aby se obnovila sací schopnost. Velký význam má stojánek s nádržkou na vodu. Stromek řeznou plochou kmínku vodu nasává a vysychá proto mnohem pomaleji. Funguje stejně, jako květiny ve váze. Speciální stojan se zásobou vody dokáže udržet i jehličí na obyčejném smrčku 10 až 14 dní. Na přísun vody jsou nejnáročnější smrky, nejméně pak jedle a obzvláště nejvíce pěstovaná jedle kavkazská. Umístěte stromek na co možná nejchladnější místo. Těsně vedle topení bude jeho životnost nejkratší.

Vánoční stromek v květináči

Pěstovat svůj vlastní vánoční stromek, který můžete na Vánoce vzít na chvilku domů, ozdobit a zase vrátit na zahradu, je moc pěkná představa. Však se vánoční stromky v kontejnerech těší stále velké oblibě. Je ale třeba dobře vybírat a pak jim poskytnout vhodnou péči, jinak více sezón nevydrží.

Základem je zdravý, poctivě zapěstovaný stromek z kvalitního zahradnictví nebo školky. Na trhu se bohužel vyskytovaly i stromky narychlo vsazené do nádob těsně před Vánocemi. Tento „podvod“ nelze na první pohled odhalit, brzy se však projeví – stromek obvykle nemá šanci přežít delší dobu. Stromek v kontejneru je navíc větší investice, než stromek řezaný, a jen když opravdu vydrží více let, jedná se o řešení i ekonomické.

Základním vodítkem pro výběr je fakt, zda je stromek pěstovaný v nádobě při prodeji umístěn v chladu. V zimě má období vegetačního klidu, ke kterému nezbytně potřebuje chlad. I samotný pobyt v teple po čas svátků je pro něj riskantní, ale pokud nepřesáhne únosnou dobu, zvládá jej bez úhony. Když je však v teple umístěn již při samém prodeji, jsou jeho vyhlídky špatné.

Stromek pěstovaný v květináči jako vánoční má jednu jedinou nevýhodu – v teplém a útulném prostředí si jej nemůžeme užívat příliš dlouho. V zimě je naprogramovaný k vegetačnímu klidu, který nezbytně potřebuje. Pokud je přerušeno delším teplem, stromek po opětovném přemístění do zimy uhne, neboť začne předčasně rašit. A ani trvalé umístění v teple není řešením, neboť to jehličnan z našeho klimatického pásma dlouhodoběji nesnese.

Péče o živý stromek v pokoji

Postavte jej co nejdále od topení. Dobře jej zalévejte a nejlépe několikrát denně roste, aby netrpěl dehydratací. Prospěje mu i zvýšená vlhkost, která se bude uvolňovat z misek naplněných vodou a umístěných pod ním. Můžete po nich nechat plout květy, vyplnit je oblázky, takže budou zároveň pěknou dekorací. Na štědrý večer pak mohou po hladině plout tradiční svíčky v ořechových skořápkách. Stromek můžete také ochladit troškou sněhu, který položíte do květináče. Poslouží zároveň jako krásná, i když velmi pomíjivá ozdoba. Stromek samozřejmě lze ponechat i venku před oknem, ať již na balkóně či zahradě, a ozdobit přímo tam. Příprava na štědrý den: nezbytná aklimatizace

Pokud byste stromek ze zimy, zvláště pokud mrzne, přemístili rovnou do pokojové teploty, byl by to pro něj nebezpečný šok.

Potřebuje aklimatizaci, alespoň týden či lépe dva, na bezmrazém světlém místě. Ideální je najít více míst s odstupňovanou teplotou. Při přechodu zpět do zimy ten samý postup zopakujeme v opačném sledu. Pokud venku silněji mrzne, raději počkejte a na přechodném místě jej ponechejte déle.





HISTORIE

LOUŽNICKÁ KRONIKA

Z Loužnické kroniky:



..... Císař Zikmund měl v Lužici věrné spojence proti husitům a také Biberštejnové, Dovínové s dalšími panskými rody se postavili na jeho stranu. Hrozila tedy odtud husitům ve vnitrozemí hrozba ozbrojeného vpádu a to tím spíše, že přes pomezí hvozdy byly důležité cesty. Cesta z Pojizeří od yturnova přes Hodkovice – Dlouhý most – Liberec – Chrastavu – Hrádek nad Nisou – Žitavu a dále na sever. Ještě čtyři cesty vedli přes pohraniční hory k Žitavě vesměs všechny důležité. Vzhledem podmínkám hospodářským i zeměpisným měly obě bojující strany, které se v husitských válkách utkaly, zájem na tom, aby pevně držely přechody přes pomezí hory. Tam kde ne

měli přímo svoje posádky, vydržovala si lužická města svoje špehy a zpravodaje, kteří včas podávali informace o pohybech a úmyslech husických vojsk.

Všechna tato opatření nemohla zastavit naši oblasti husitům pronikání na sever. V nastalých drobných válkách od roku 1420 byly vesměs vítězné pro husity. Poslední rok Žižkova života přivedl i tohoto slavného bojovníka do naší těsné blízkosti.

Ještě před tím v únoru 1424 vpadl Boček z Poděbrad až k Žitavě a dobyl i nedalekého hradu Karlsriedu. Mezi naší šlechtou nastalo při tomto překvapivém tažení zděšení.

Nejmocnější z nich Jan z Vantenberka na Ralsku se ihned odebral na radu do Shořelce. V polovině března zmocnil se Žižka Turnova i hradu Valdštejna a upevnil tak na dlouhou dobu pozice husictví v našem kraji.

Skončením husických válek nenastal však hned klid v severních Čechách. Rozbroje mezi šlechtou, boje s Lužickými městy doláhaly i k nám.

V srpnu 1467 vpadlo lužické vojsko do severních Čech a plenilo kraj. Odpovědí na to bylo tažení královského vojska pod vedením Jindřicha z Michlovic z Turnovska až k Žitavě.

Ještě zhoubnější útok prožily severní Čechy v roce 1468, když se v květnu shromáždilo na 2000 pěších a 1000 jízdních mužů z Lužice a Slezka spojili se s oddíly pánů z Biberštejna a Donina a 29.května vpadli u Hrádku nad Nisou na české území. Jádro vojska se soustředilo u Turnova, kterého se zmocnilo. Sem přitřhl s českým vojskem Jindřich z Michalovic a způsobil vetřelcům těžkou porážku. I když tímto vítězstvím byly posíleny pozice Jiřího z Poděbrad neskončila ještě válka.



Bylo třeba zdolat jednoho z hlavních odpůrců zde na severu, mocný rod pánů Hásenburka. Proto dal Jiří oblehnout jejich hrady Kost, Navarov, Hrubou Skálu a Trosky. Na pomoc jejich posádkám vpadlo na konci srpna 1469 z Žitavska slezské vojsko u Hrádku a směřovalo proti toku Nisy k obleženým hradům na pomoc.

Přišlo však pozdě a nejevilo chuti k boji, protože se spěšně vrátilo, když doslechlo, že se blíží české vojsko. Při své zpáteční cestě však Slezané ještě stačili vypálit Jablonec, Maršovice, Jistebsko.

Podobnému osudu neušel ani Frýdlant a Hejnice, když se boje přenesly zpět na území Biberštejnu. Zbývající léta XV.století proběhla již v klidu a znamenala nástup k hospodářskému rozmachu v XVI století. Lze jej pozorovat za posledních Biberštejnů (vymřeli v roce 1551), ale zejména za pánů z Rederů jejich vlády v roce 1558 – 1621. Ti podporovali

rozmach svých poddaných městeček v našem kraji, jejich řemesla, podporovali rozmach dolování, těžby mědi, olova a stříbra u Andělské hory a Panenské Hůrky. V těchto letech vznikla výroba skla v našem kraji, ač výroba skla v Čechách byla známá již v IXV. Století, což dokazují archeologické nálezy.

Porážka stavovského povstání v bitvě na Bílé hoře, ukončilo předchozí klidný vývoj a byla počátkem dlouhého období, charakterizovaného nečekanými zvraty v politické a vojenské situaci, nekonečnými strastmi války se vším, co k tomu patřilo....

Foto: osada Jablonec nad Nisou, počátek sklářství

Pokračování příště.....



PRO ZASMÁNÍ



„Proč jste tolik zbytečně utráceli za dárky? Víc byste nás potěšili, kdybyste nepřijeli vůbec.“

Policajti vyšetřují smrt babky, která se během Vánoc zadusila rybí kostí. Dědka se ptají: „Dědo, a to jste neviděl, že se babka dusí?“ „Cóó? Já blbě slyším!!!“ „Ptáme se vás, zda jste neviděl, že se babka dusí?“ „Já jsem jen viděl, že stále otvírá ústa a koulí očima jak kapr, a tak jsem si myslel, že jen zpívá koledy.“

Na Vánoce přijde dopis od známých z USA. Tatínek si ho přečte a povídá manželce: „No koukám, že se tvůj bratr v té Americe nemá špatně. Tady píše, že dostal nějaké elektrické křeslo.“

„Za chvíli budou Vánoce,“ povídá pan Kalianko své polovičce, „měli bychom rozmyslet o tom, jak příjemně strávit volné dny.“ „Správně, co navrhuješ?“ „No, já si myslím, že si koupím pět litrů vína a ty odcestuješ na venkov ke svým rodičům!“

Pepíček se ptá na Štědrý den rodičů: „Určitě mi tohle všechno přinesl Ježíšek?“ Maminka na to: „Ano, a kdo jiný?“ Pepíček se zamračí: „A co jste mi teda přinesli vy?“

O vánočních svátcích: „Babi, co dostal děda pod stromeček?“ „Infarkt.“

Paní učitelka před Vánoci dala dětem chyták: „Řekněte mi, kdo je autorem písně Nesem vám noviny?“ Pepíček pohotově odpoví: „Česká pošta!“

Proč utekl Kajínek? Protože potřeboval nakoupit vánoční dárky spoluvězňům a hodným dozorcům.

Na Vánoce se při slavnostní večeři zeptá Pepíček maminky: „Máš v krku kost?“ „Ne.“ „Tak na čem ti teda drží hlava?“

„Děti, přece jenom bude k večeři ten kapr!“ oznamuje na Vánoce maminka. „Ale vždyť ho snad šel tatínek pustit do rybníka, ne?“ zamračí se Filípek. Maminka vysvětluje, jak se to událo: „Tatínek šel kapra skutečně pustit do rybníka, ale když ho tam házel, nevěděl si, že je zamrzlý a chudáka kapra zabil!“

MOUDRÁ VĚTA

„Každý, kdo věří, že muži a ženy jsou stejní, nikdy neviděl muže balit dárky.“

TIRÁŽ

Loužnický Zpravodaj © Loužnice 2012 – fotogalerie: <http://janeklouznice.rajce.idnes.cz/>
 Šéfredaktor: Jana Matěásková, tel.: 606 688 277, e-mail: jana.mateaskova@klikni.cz,
 Adresa vydavatelství: Loužnice čp. 63, 468 22

REKLAMA: Pokud máte zájem uveřejnit svou reklamu na našich stránkách Zpravodaje, není to žádný problém. Samozřejmě, že loužničtí zde mají reklamu zdarma a mají přednost. ohlašte se na e-mail: jana.mateaskova@klikni.cz

LOUŽNICKÝ ZPRAVODAJ

vychází pouze v elektronické podobě, není a nikdy nebyl nikým placen, ani sponzorován.
 Vše je pouze v režii a v nákladech autora – Jana Matěásková.



REKLAMA




Předplaťte si Jablonecký deník na 1 rok
a získáte **DÁREK**

DÁLNIČNÍ ZNÁMKU na celý rok 2015

Předplatitel si může
vybrat jeden z nabízených
časopisů: Gurmet, Kondice
anebo Křižovkářský TV magazín



Bližší informace a objednávky předplatného:
Matěásková Jana, tel.: 725 745 690,
e-mail: jana.mateaskova@denik.cz



... TomMat vyřeší všechny Vaše problémy s vypočetní technikou ...

Vítejte u TomMat

Komplexní řešení všech problémů okolo PC

- Máte problémy s Vaší vypočetní technikou?
- Přestává Vám fungovat Váš osobní počítač, notebook, netbook, ultrabook, tablet?
- Potřebujete nainstalovat nové programy nutné pro Vaši práci, ale nevíte si rady?
- Potřebujete zrychlit PC a nebaví Vás stále čekat?
- Chcete propojit více Vašich PC do sítě, ale nevíte jak?
- Chcete prezentovat Vaši práci (služby) na internetu, ale nevíte jak vytvořit WEBovou prezentaci?
- Zdají se Vám služby všech firem zabývajících se problémy s PC moc drahé?
- Používáte počítač pro práci nebo jenom pro zábavu, ale jinak jste laik a bojíte se na něco zeptat?

Tak to jste zde dobře - TomMat Vás těchto problémů zbaví!

Nabízím následující služby:

- Oprava nefunkčního PC (zavolejte a já přijedu, nebo PC rovnou přivezte).
- Zrychlení Vašeho PC (výměna pomalých komponentů, SW i HW vyčištění).
- Instalace nových programů a základní proškolení (vše vysvětlím na místě i pro úplně laiky).
- Instalace jednoduché sítě u Vás doma i ve firmě (propojení kabelem, přes WiFi, pomocí Powerline LAN přes zásuvku).
- Vytvoření jednoduché WEBové prezentace, zajištění domény i prostoru.
- Jednoduché základní proškolení obsluhy PC (WINDOWS i jednotlivé programy).
- Nejsem velká firma - proto mám lidové ceny a osobní přístup. Nebojte se zeptat na cokoliv - poradím ihned nebo zjistím co nejdříve.

Nevěšte hlavu do dlaní - společně problém určitě vyřešíme!



<http://www.tommat.cz/>



Marcela Růžičková

SKLENĚNÝ ŠPERK

www.skleneny-sperk.cz

Tel.: +420 774 645 283

Fb: Skleněný šperk

Vyrábíme skleněné šperky různých tvarů



KOSMETIKA·MASÁŽE

CÍTÍTE SE UNAVENI A CHCETE SI ODPOČINOUT?
PŘIJDTE SE PODÍVAT
A VYZKOUŠET ÚČINKY PŘÍRODNÍCH
ÉTERICKÝCH OLEJŮ.

NABÍZÍM VÁM:

- celkové kosmetické ošetření
- čištění pleti
- masáž obličeje, krku, dekoltu
- barvení řas a obočí
- epilace teplým voskem
- aromaterapeutickou masáž zad, šíje, končetin
- baňkování



OBJEDNÁVAT SE MŮŽETE NA TELEFONU: 603 398154
(nejlépe ve večerních hodinách od 17-20 hod.)
Otevřeno v pondělí a středu, ev. pátek.

Těším se na Vás v provozovně v Držkově na náměstí, v přízemí, kde se nachází
pošta a kadeřnictví.

Michaela Kordíková, Držkov 189, 468 23

