



<http://www.louznickyzpravodaj.cz>
<http://www.facebook.com/groups/325713347009/>
<http://www.louznice.com>

LOUŽNICKÝ ZPRAVODAJ



Číslo: 48/2017

pro týden:

18. 12. 2017 – 27. 12. 2017

pravidelně nepravidelný týdeník z Loužnice a okolí




OBECNÍ ÚŘAD INFORMUJE

ZIMNÍ SLUNOV RAT

21. prosince 2017 v 16.28

Zimní slunovrat je oslavou slunce a světla. Je to výjimečný den, na který se v předvánočním shonu zapomíná.

Měli bychom střídě pojišť nemasitých postních pokrmů nemaštěných sádlem a snažit se býti sami u sebe v tichu.



Pro tento den platí mlčeti zlato. Neboť bychom mohli někomu něco říci velice nešetrně a mohlo by nás to mrzet.

POZVÁNKA

NA VEŘEJNÉ ZASEDÁNÍ ZASTUPITELSTVA OBCE,

Které se bude konat

22. 12. 2017 od 17.30 hod v budově OÚ

PROGRAM:

1. Zahájení
2. Schválení programu
3. Kontrola plnění úkolů z minulého zasedání
4. Projednání stanovení pravomoci starostovi obce provádět a schvalovat rozpočtová opatření pro účetní období r. 2018 a to do částky Kč 300.000,-
5. Odměny zastupitelů
6. Obecně závazná vyhláška o poplatku za komunální odpad
7. Rozpočtové opatření č. 6
8. Vybudování přístupu k nemovitosti na p. č. 2031 a to po obecním pozemku p. č. 2032
9. Různé – informace a návrhy starosty, místostarosty a členů zastupitelstva
10. Závěr



OTEVÍRACÍ DOBA – OBECNÍ ÚŘAD LOUŽNICE VÁNOCE 2017 + NOVÝ ROK 2018

pátek	22. 12. 2017	17:30 Veřejné zasedání zastupitelstva
pondělí	25. 12. 2017	ZAVŘENO
pondělí	1. 1. 2018	ZAVŘENO
pondělí	8. 1. 2018	OTEVŘENO

**Příjemné prožití svátků vánočních,
mnoho štěstí, zdraví a úspěchů
v Novém roce 2018
přeje
Obecní úřad Loužnice**



**Krásné prožití Vánoc,
Všem čtenářům Loužnického Zpravodaje,
přeje Jana**





ADVENTNÍ AKCE V LOUŽNICI 2017

24.12. 2017 - ŠTĚDRODENNÍ PROCHÁZKA SE SVAŘÁKEM - Tak jako minulých letech i letos na Štědrý den, odpoledne v 14.30 hodin. Sejdeme se u Vánočního stromu a Loužnického Betlému, popřejeme si krásný sváteční den a děti můžou postavit velkého loužnického sněhuláka. Teplé nápoje sebou.

24. 12. 2017 - BETLÉMSKÉ SVĚTLO – Během Štědrého dne dovezou Loužničtí skauti do Loužnice Betlémské světlo, během dopoledne obejdou starší spoluobčany a kdo bude mít zájem může si Betlémské světlo vyzvednout odpoledne od 14.30 u Vánočního stromu.

SILVESTR 2017/2018 – 31. 12. 2017 - Letošní Silvestr bude bez hospody smutný, nicméně, přejeme Všem krásné prožití posledního dne v roce 2017 a doufejme, že se najde v Novém roce 2018, nový provozovatel místní hospůdky.





VÁNOČNÍ MŠE

Den	Hodina	Místo
Štědrý den 24. 12. /neděle/	8:30 16:00 20:00 22:00 24:00 24:00	Železný Brod Loučky Zásada Bzí Krásná Železný Brod – Rybova mše
Slavnost Narození Páně 25. 12. /pondělí/	9:00 11:00 16:00	Železný Brod Loučky Krásná
Svátek sv. Štěpána 26. 12. /úterý/	9:00 13:30 16:00	Železný Brod Koledování Na Poušti Držkov Sbírka Svatoštěpánská koleda
Svátek sv. Jana apošt., evangelisty 27. 12. /středa/	18:00	Mše sv. s žehnáním vína Po mši sv. biblická hodina
Svátek betlémských dětí 28. 12. /čtvrtek/	8:00	Železný Brod
29. 12. /pátek/	18:00	Železný Brod
30.12. /sobota/	16:00 18:00	Zásada Bzí
Svátek Sv. Rodiny 31.12. /neděle/	8:30 11:00 16:00	Železný Brod Loučky Krásná
Matky Boží Panny Marie 1.1.2018	9:00	Železný Brod
5. 1. /pátek/	18:00	Mše sv. v Žel. Brodě Vánoční besídka – Spotkanie oplatkowie
Slavnost Zjevení Páně 6. 1. /sobota/	9:00 16:00 18:00	Železný Brod Zásada Bzí
Svátek Křtu Páně 7. 1. /neděle/	8:30 11:00 16:00	Železný Brod Loučky Krásná





OBCHOD LOUŽNICE

OTEVÍRACÍ DOBA – VÁNOCE 2017

Pondělí	18.12.	8.00 – 16.00
Úterý	19.12.	8.00 – 12.00
Středa	20.12.	8.00 – 12.00
Čtvrtek	21.12.	8.00 – 12.00
Pátek	22.12.	8.00 – 14.00
Sobota	23.12.	ZAVŘENO
Neděle	24.12.	ZAVŘENO
Pondělí	25.12.	ZAVŘENO
Úterý	26.12.	ZAVŘENO
Středa	27.12.	ZAVŘENO
Čtvrtek	28.12.	ZAVŘENO
Pátek	29.12.	8.00 – 12.00
Sobota	30.12.	8.00 – 11.00
Neděle	31.12.	ZAVŘENO
Pondělí	1. 1.2018	ZAVŘENO





KNIHOVNA MODRÁ SOVA

Sobotní akce v Modré sově byla věnována Vánocům a vánočnímu přání, které si děti vytvořili.



<http://www.blueowlbohemia.cz/>



HOUBAŘSKÉ OKÉNKO s Petrem Hamplm

Pravidelně nepravidelně v houbařské sezoně

ZIMNÍ HOUBAŘSKÁ KRÁLOVNA NAŠICH LESŮ. „VÁNOČNÍ HOUBA“ – PENÍZOVKA SAMETONOHÁ.



.... Rostou? Docela věřím, že tuto otázku skalní houbaři dostávají od těch méně skalních v zimních měsících poměrně zřídka. V houbařsky nadprůměrně bohatém létě roku 2017 jsem v závěru sezony odpovídal:

„Prosím tě, zeptej se mě na něco jiného. Já teď v lese hledám místa, kde houby nerostou...“

Jenž oni ti skalní houbaři dobře vědí, že houby rostou celoročně, tudíž i o Vánocích, v lednu i v únoru. Že existují houby, jejichž přirozené vegetační období je třeba od listopadu do březnových dnů.

Všichni houbaři vědí, že když běžná hřibovitá houba, (například hřib, nebo podhříbek) v listopadu zmrzne, pak jej nálezce „odlomi“ od podrostu a přinese domů, on se jaksí zhrouť (lidově „zesračkovat“). Je to dáno strukturou buněk letních a podzemních hub - voda v jejich buňkách se chová stejně, jako voda v lahvi – roztrhá svůj obal... Některé prameny dokonce nedoporučují konzumaci, (až před ní varují) zmrzlých hub. Mno.. - to bych ale nesměl znát spoustu houbařů, kteří mají dostatečně velký mrazák a ukládají do něho pouze očištěné syrové houby v mikrotenovém sáčku. Konzumují je přes zimu již řadu let a stále pravidelně dýchají. Nechci zde nikoho přesvědčovat pro, ani proti, ale pokud čerstvé houby očištím, pokrájím a mírně osolené vyduším, pak zmenší svůj objem cca o dvě třetiny, zabírají v mrazáku úměrně méně

místa, jejich vůně nezasáhne nanukový dort v sousedství a především „nezfekalovat“. Protože jsou „předdušené“, jejich kuchyňská úprava nevyžaduje tolik času, jako zpracování hub čerstvých...

Houby, jejichž vegetační období spadá do zimních měsíců, jsou od pána Boha vybaveny jinak. Jejich buňky jsou patrně podstatně pružnější a ani zimní mrazy jim nevadí.

Typickým zástupcem je nejen v našich krajích penízovka sametonohá.

Klobouk má medově, až do oranžova zbarvený, 3 až 5 cm široký, lepkavý, lupeny husté, bělavé a tenké, válcovitý útlý třeň, zabalený do hustého hnědého kožíšku. Noha je sametová, až tmavě hnědá (u starších plodnic). Za mrazů zmrzne na kost, ale to jí nijak nevaadí, po rozmrznutí pokračuje v růstu. Podobnou vlastnost má i hlíva ústříčná



a ucho Jidášovo (bolcovitka bezová).

Nespornou výhodou penízovky sametonohé je skutečnost, že v době jejího růstu neroste žádná jiná zaměnitelná jedovatá dvojnice.

Je to typicky gulášová houba, i když její kuchyňské zpracování je všestranné.

Podívejte se na několik připojených fotografií, něco si „vygúglujte“, ale hlavně v nastalém zimním období, když teploty vyhoupnou na cca +6 °C jukněte do lesa, jestli některý z kolem procházejících pařezů, nebo stromů neskýtá uvedenou laskominu....

Petr Hampl



7



Pohodové Vánoce

*a
žádné nové
diagnózy
v roce
2018*

přeje



Tak šťastnej a veselej !!!



ZE SVĚTA

ZÁSADA

Ve čtvrtek 7. 12. 2017 hostila klubovna FK Zásada na hřišti, divadelní soubor Krakonoš z Vysokého nad Jizerou. Divadelní soubor představil své představení plné písniček a povídaní z Krkonoš a přišel také pán hor -Krkonoš



ZÁSADA – ZBYTKY

Sobotní podvečer a večer patřil ve Zbytkách Adventu a hudbě. Ve Staré škole proběhl již tradiční Adventní koncert.





JIRKOV

Dobrovolní hasiči místní části Železného Brodu - Jirkova uspěli se žádostí o dotaci na pořízení nového vozidla pro svou jednotku. V sobotu 2. prosince 2017 bylo před požární zbrojnicí v Jirkově toto nové požární vozidlo slavnostně předáno jednotce SDH Jirkov. Slavnostního předání se zúčastnili zástupci Krajského úřadu Libereckého kraje, HZS Libereckého kraje – ÚO Jablonec nad Nisou, Sdružení hasičů Čech Moravy a Slezska, zástupce dodavatele požárního vozidla firmy Progres Servis Sibřina spol. s.r.o. a starosta města. Dále se předání zúčastnila řada hostů, jak

z řad kolegů dobrovolných hasičských jednotek města Železný Brod a spoluobčané z Jirkova. Požární vozidlo je značky IVECO Daily 50C15V s označením DA10-L1MS, klíče od vozidla předal jednotce starosta města Mgr. František Lufinka, který popřál jednotce mnoho úspěchů při výjezdech k mimořádným událostem a také hasičským soutěžím. Nakonec jednotce hasičů a novému požárnímu vozidlu požehnal místní farář Mgr. Jan Pawel Jucha.

Vozidlo bylo pořízeno z více zdrojů: z účelové dotace rozpočtu Libereckého kraje, z dotací pro jednotky SDH obcí na pořízení dopravního automobilu Ministerstva vnitra – GŘ HZS ČR a také nedílnou částí z rozpočtu města Železný Brod. Celková cena vozidla 1 753 053Kč.

Velké poděkování patří také členům SDH Jirkov a hlavně starostovi SDH Jirkov panu Františku Šilhánovi, který se velkou měrou podílel na realizaci pořízení požárního vozidla.



ŽELEZNÝ BROD

Na přelomu roku 2016 a 2017 a v letních měsících tohoto roku proběhala v KC Kino I. etapa opravy elektroinstalace, která byla již ve velmi špatném stavu. Na opravu elektroinstalace byl v minulých letech zpracován projekt, který ctí původní podobu zařízení Kina. Budovu včetně interiérů projektoval ve svých počátcích arch. Karel Hubáček. V první fázi byl vyměněn elektroměrový rozváděč v rozvodně KC Kino. Větší část oprav potom proběhla v červenci, srpnu a září 2017.

Byly kompletně vyměněny rozvody ve foyer, dále byla kompletně repasována původní svítidla. Vzhledem k nutnosti natažení nových rozvodů byl vyměněn původní koženkový podhled na dřevěných rámech, který byl nahrazen sádkartonovým podhledem v původním členění. Rozvody, včetně svítidel, byly též vyměněny v přísálí, pokladně, WC pro veřejnost a zázemí pro promítače. Připraveny byly také datové rozvody pro připojení k internetu a kabeláž pro zabezpečovací zařízení. S prostory foyer KC Kino byly sladěny prostory sázkové kanceláře Tipsport včetně osvětlení. Celkové náklady první etapy dosáhly celkem 1,2 mil Kč včetně DPH.

Další etapa bude řešit osvětlení a rozvody na sále a ovládání opon před plátnem. Dále pak rozvody včetně osvětlení ovládacích panelů a rozváděčů v promítárně a rozváděče v rozvodně.

Ing. Vratislav Ondráček



ZÁSADA – Lyžařské tratě v Zásadě a jejím okolí jsou připraveny upravovány.

LYŽAŘSKÉ A BĚŽECKÉ TRATĚ ZÁSADA A OKOLÍ
TAKTO VYNAČENÉ TRASY JSOU PROJÍZDĚNY SKUTREM NA KLASIKU ZA PŘÍZNIVÝCH KLIMATICKÝCH PODMÍNEK

Legenda:

- Zde stojíte
- Nástupní bod
- Parkoviště
- Hospoda

0 m 200 m 400 m 800 m

WWW.ZASADA.CZ **NENIČTE STOPY A RESPEKTUJTE OSTATNÍ!**



<https://www.relive.cc/view/1315531741>



JIZERSKÉ HORY – Velký zimní svátek se blíží. Kdo by se chtěl stát součástí týmu Jizerské 50, má ještě šanci. Pořadatelé opět rozjíždí dobrovolnický program, do kterého primárně hledají zájemce z Libereckého kraje, kteří mají blízko ke sportu a chtějí získat nové zkušenosti. Dobrovolníky pořadatelé potřebují od 15. do 18. února příštího roku. Není nutné účastnit se všechny čtyři dny. Některé pozice jsou v Liberci, Jablonci, drtivá část pozic je ale na stadionu v Bedřichově v centru všeho dění. Přihlášení mezi dobrovolníky je jednoduché, stačí vyplnit formulář na této webové adrese <http://www.jiz50.cz/>



JABLONECKO – Na osmi místech Jablonecka se ve středu připojili k celorepublikové akci Česko zpívá koledy. Celkem osm stovek lidí z našeho regionu zpívalo nejen pod širým nebem ale i v teple u kávy.

K výjimečným místům letos patřilo pódium jabloneckého Městského divadla, kde se při generální zkoušce na večerní koncert s koledami připojili ke sboru Vrabčáci i sólista Metropolitní opery New York Štefan Kocán, sopranistka Maryna Vyskvorkina a tenorista Richard Samek. Se svařáčkem se zpívalo před pobočkou Cestovní kanceláře Blue Style, která právě slavnostně otevírala. Ke slovu se dostali chlapci z přípravného sboru Iuventus, Gaude! ZUŠ

Jablonec pod vedením Tomáše Pospíšila. Zazpívali nejen pěti koled a závěrečnou Vánoce, Vánoce přicházejí, ale také průřez svým repertoárem s adventní tematikou. K obveselení dětí přispěl i krokodýlí maskot. Zpívalo se ale také za zdmi Věznice Rýnovice, kde se odsouzení sešli u perníkového betlému, který sami upekli. S věřícími muži si v kapli při bohoslužbě zazpíval i ředitel zdejší věznice Vlastimil Kříž.



HARRACHOV – Zákon přitvrdil. Nově zakazuje v národních parcích použití zábavní pyrotechniky. I když se změna netýká měst a lyžařských středisek. Novela se nezaměřuje pouze na zástavbu v ochranném pásmu Krkonošského národního parku (KRNAP).

Více zde: https://jablonecky.denik.cz/zpravy_region/nazari-a-rachot-ohnostroju-na-uzemi-narodniho-parku-musilide-zapomenout-20171217.html

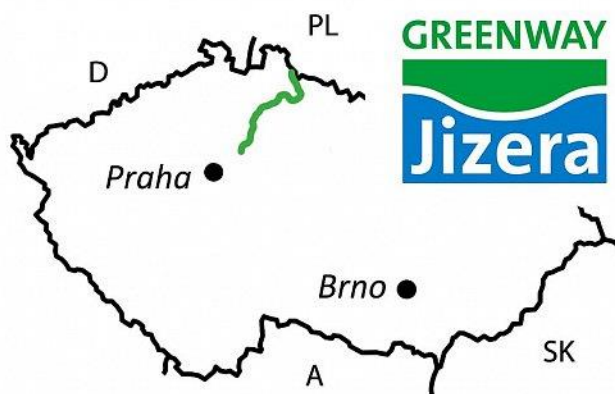
<http://jablonecky.denik.cz/>

deník.cz



JABLONECKO - Silné poryvy větru způsobily, že se vánoční jedle na Mírovém náměstí během úterního dne naklonila a hrozilo její spadnutí. Situaci museli okamžitě řešit pracovníci Technických služeb Jablonec a vedení města. Jednat se muselo rychle nejen kvůli bezpečnosti občanů, ale také vzhledem k připravovaným Vánočním tržím. Pravidelné Vánoční trhy, které jsou hojně navštěvovány," řekla Iva Bendová, pracovnice Eurocentra Jablonec nad Nisou, která má organizaci tržů na starosti. Bylo nutné rychle rozhodnout, jak s nahnutým stromem naložit. Po zjištění, že vlivem větru byl kmen jedle narušen, se vedení radnice přiklonilo k jejímu odstranění. „Po vyhodnocení situace jsme rozhodli, že vánoční strom odstrojíme a nový bude na náměstí postaven až po Vánočních trzích," řekl náměstek primátora Miloš Vele a dodal: „Nechceme riskovat, že by strom na někoho spadl."

Vzhledem k povětrnostním podmínkám bude strom odstraněn až v nočních hodinách. Do té doby je prostor Mírového náměstí hlídán městskou policií. Stánky se objeví na náměstí ve středu ráno a Vánoční trhy budou moci přivítat své návštěvníky. Jablonecká radnice je raději obezřetná a určitě nechce opakovat situaci z prosince 2013, kdy silný vítr vánoční strom na Mírovém náměstí zlomil a ten spadl. Naštěstí se to stalo tehdy v noci a nedošlo k žádnému zranění.



TURNOV – LÍŠNÝ - V roce 2013 byla dokončena stavba cyklostezky Greenway Jizera v úseku Turnov - Rakousy - Malá Skála - Líšný díky evropským financím a především zásluhou Sdružení Český ráj, z.s., který projekt administroval. „Na jaře 2016 se ujalo Město Turnov - Svijany. Oslovilo obce, přes které vede pokračování a to i ve variantách. Východiskem další trasy byla již existující studie. Po jednání s obcemi Modřišice, Přepere, Příšovice, Svijany byla uzavřena na jaře 2016 Partnerská smlouva, následně rozšířená v únoru 2017 ještě o Obec Všeň. Kromě jiného vymezuje také finanční podíl obcí na realizaci jednotlivých fází úseku. V roce 2016 se podařilo Městu Turnov na tento úsek získat dotaci z Libereckého kraje na projektovou dokumentaci pro územní řízení.

Výše finančního příspěvku může tvořit maximálně 29,47% celkových nákladů," upřesnila za odbor rozvoje města Městského úřadu Turnov Eva Krsková. Celý rok 2016 probíhala jednání za účasti zainteresovaných obcí s cílem zjistit reálnou trasu. Na jaře 2017 byl vysoutěžen zhotovitel NÝDRLE - projektová kancelář, spol. s r.o. za cenu 538 450 Kč vč. DPH. Projektová dokumentace pro územní řízení byla v listopadu 2017 dokončena a nyní probíhají inženýrské práce pro zajištění vydání územního rozhodnutí. V souvislosti s rekonstrukcí silnice II/610 byla také vyprojektována cyklostezka mezi obcemi Přepere a Příšovice, která představuje jednu z větví Greenway Jizera a kterou si zajišťovala obec Příšovice ve spolupráci s Přepere. „Liberecký kraj má zájem, aby se budovaly strategické směry cyklo dopravy Libereckého kraje jako je Gree-nway Jizera, Cyklotrasa Odra Nisa nebo Zelená cyklomagistrála Ploučnice, a proto vyhlašuje poslední roky dotační programy. Jakmile bude získáno územní rozhodnutí, bude snaha pokračovat v projektování dalšího stupně a získat opět finanční příspěvek," doplnila Krsková.

<http://www.nasejablonecko.cz/>





ČERNÁ KRONIKA

TANVALD - Tento týden v pondělí policisté z Obvodního oddělení v Tanvaldě ve zkráceném přípravném řízení sdělili 65letému muži podezření ze spáchání trestného činu ohrožení pod vlivem návykové látky, kterého se dopustil v pátek 8. prosince večer krátce po půl osmé hodině. V té době totiž v Tanvaldě řídil motorové vozidlo Ford Mondeo a jel s ním z ulice Horská směrem do ulice U Lesíka, přičemž byl kontrolován policejní hlídkou. Policisté při kontrole následně v jeho dechu naměřili hodnotu alkoholu 1,61 promile. Podezřelému tak nyní za spáchání uvedeného trestného činu hrozí trest odnětí svobody až na jeden rok.



ŽELEZNÝ BROD - V sobotu 9. prosince se krátce před polednem stala na silnici první třídy číslo deset v katastru Železného Brodu dopravní nehoda. Řidič s vozidlem Peugeot jel ve směru od Turnova do Železného Brodu, kde se nevěnoval řízení, při řízení usnul, vyjel vlevo mimo komunikaci na zídku proti sesuvu půdy, přetočil se přes střechu a skončil na kolech opět na silnici. Řidič, který jel ve voze sám, při nehodě utrpěl naštěstí jen lehké zranění, se kterým byl na ošetření z místa události převezen do turnovské nemocnice. Alkohol byl u něj vyloučen provedenou dechovou zkouškou, která měla negativní výsledek. Předběžná výše způsobené škody činí částku 65.000,- Kč. Celou věc i nadále šetří policisté

z Dopravního inspektorátu v Jablonci nad Nisou.

JABLONEC NAD NISOU – 14.12.2017 policisté z Obvodního oddělení v Jablonci nad Nisou – Mšeno sdělili dvěma devatenáctiletým mladíkům podezření ze spáchání trestného činu poškození cizí věci, kterého se ve spolupachatelství dopustili 18. října letošního roku. Tehdy asi hodinu po půlnoci celkem šest dopravních značek v Jablonci nad Nisou ulicích U Hřiště, Palackého a F. L. Čelakovského. U tří z nich zlomili tyče a tři vyjmuli ze země i s betonovým ukotvením. Navíc v blízkosti pivnice Zlatý jelen vyhnuli plech na informační mapě lokality. Tímto jednáním způsobili škodu v celkové výši 16.504,- Kč. Podezřelým tak nyní za spáchání uvedeného trestného činu hrozí trest odnětí svobody až na jeden rok.

KRÁTCE:

11.12.2017 16:30 do 17:30; na silnici 28741 v obci Pěňčín okres Jablonec nad Nisou; u knihovny; nehoda; probíhá vyšetřování nehody; 2x OA bez zranění, na místě PČR, pohyb osob na vozovce-vyšetřování nehody.

14.12.2017 14:55 do 15.12.2017 12:00; na silnicích 29022, 29048, 10 v obcích Tanvald, Desná, Kořenov okres Jablonec nad Nisou a Harrachov okres Semily, délka 19km; uzavřeno pro těžká vozidla nad 3.5 tun; ledovka; sníh na vozovce

14.12.2017 13:35 do 15:40; na silnici 29022 v obci Josefův Důl okres Jablonec nad Nisou; nehoda; 2 havarovaná vozidla; 2 x OA bez zranění.)

14.12.2017 10:40 do 11:20; na silnici 282 u obce Železný Brod okres Jablonec nad Nisou; varování o překážce na vozovce zrušeno; na místě HZS.

15.12.2017 14:25 do 16:30; na silnici 28739 v obci Pěňčín okres Jablonec nad Nisou; nehoda; probíhá vyšetřování nehody, nebezpečí; střet 2x OA s radlicí traktoru



Městys Zásada Vás srdečně zve

**Kulturní a společenské akce u nás
v Zásadě ve vánočním čase**

VEPŘOVÉ HODY V AREÁLU SK ZÁSADA

víkend 25.-26.11. 2017

více na:

www.zasada.cz

VÁNOČNÍ DÍLNIČKY V MATEŘSKÉ ŠKOLE

čtvrtek 30.11.2017

LOUTKOVÉ DIVADLO V SOKOLOVNĚ

sobota 2.12.2017

ROZSVÍCENÍ VÁNOČNÍHO STROMEČKU NA NÁMĚSTÍČKU

neděle 3.12.2017

VÁNOČNÍ DÍLNIČKY V ZÁKLADNÍ ŠKOLE

čtvrtek 7.12.2017

KRKONOŠSKÉ POUDAČKY V AREÁLU SK ZÁSADA

čtvrtek 7.12.2017

ADVENTNÍ KONCERT VE STARÉ ŠKOLE VE ZBYTKÁCH

sobota 9.12.2017

ZÁJEZD NA VÁNOČNÍ TRHY DO BUDYŠINA

neděle 10.12.2017

VÁNOČNÍ ROXETTE REVIVAL V AREÁLU SK ZÁSADA

sobota 16.12.2017

PĚŠKY ZA POLÁRNÍM KRUHEM - V AREÁLU SK ZÁSADA

cestopisná přednáška Marka Cóna a jeho přátel

středa 27.12.2017

LOUTKOVÉ DIVADLO V SOKOLOVNĚ

středa 27.12.2017

PŘEDSILVESTR V AREÁLU SK ZÁSADA

pátek 29.12.2017

ZÁJEZD NA NOVOROČNÍ OHŇOSTROJ DO TURNOVA

pondělí 1.1.2018





<http://www.kinobrod.cz/>

PROSINEC 2017

	úterý 19. 12. - 19.30 hod. THELMA	DOBRÉ KINO	90 Kč
	pátek 22. 12. - 19.30 hod. NÁDECH PRO LÁSKU	PREMIÉROVÉ KINO	100 Kč
	sobota 23. 12. - 15.00 hod. PŘÁNÍ K MÁNÍ	DĚTSKÉ KINO	110 Kč
	pátek 29. 12. - 19.30 hod. STAR WARS: POSLEDNÍ Z JEDIŮ - v původním znění s titulky	PREMIÉROVÉ KINO	120 Kč
	sobota 30. 12. - 15.00 hod. JUMANJI: VÍTEJTE V DŽUNGLI!	DĚTSKÉ KINO	120 Kč
	sobota 30. 12. - 19.30 hod. STAR WARS: POSLEDNÍ Z JEDIŮ - v českém znění	PREMIÉROVÉ KINO	120 Kč



VÁNOČNÍ POSEZENÍ



DŘÍVE NAROZENÝCH



Město Železný Brod, odbor sociálních věcí vás zve
na předvánoční posezení spojené s drobným pohoštěním a programem

čtvrtek 21. prosince 2017

od 15 hodin

v restauraci Sport (v sokolovně)
v Železném Brodě.

Přijďte si posedět, popovídat, zavzpomínat, zatančit,
dobře se pobavit a především načerpat vánoční atmosféru.






Pozvánka na

Vánoční koncert

Účinkují: Oldřich Kubáček – trubka, křídlovka
Luboš Procházka – varhany, trombon

Zazní skladby: H. Purcella, A. V. Michny, J. S. Bacha,
J. Clarka, C. Franka, F. Schuberta

Středa 27. prosince 2017 v 16.00 hodin

Kostel sv. Josefa v Krásné

DĚTSKÝ PĚVECKÝ SBOR ZÁKLADNÍ UMĚLECKÉ ŠKOLY V TANVALDĚ
A MĚSTSKÝ ÚŘAD VELKÉ HAMRY

Vás zvou na

ADVENTNÍ KONCERT

v pondělí 18. prosince 2017 od 17.00 HOD










V KOSTELE SV. VÁCLAVA VE VELKÝCH HAMRECH


sbormistři: Dagmar Vajdíková
Jiří Lejsek

vstupné dobrovolné

KLUB Na RAMPĚ

<http://www.klubnarampe.cz>

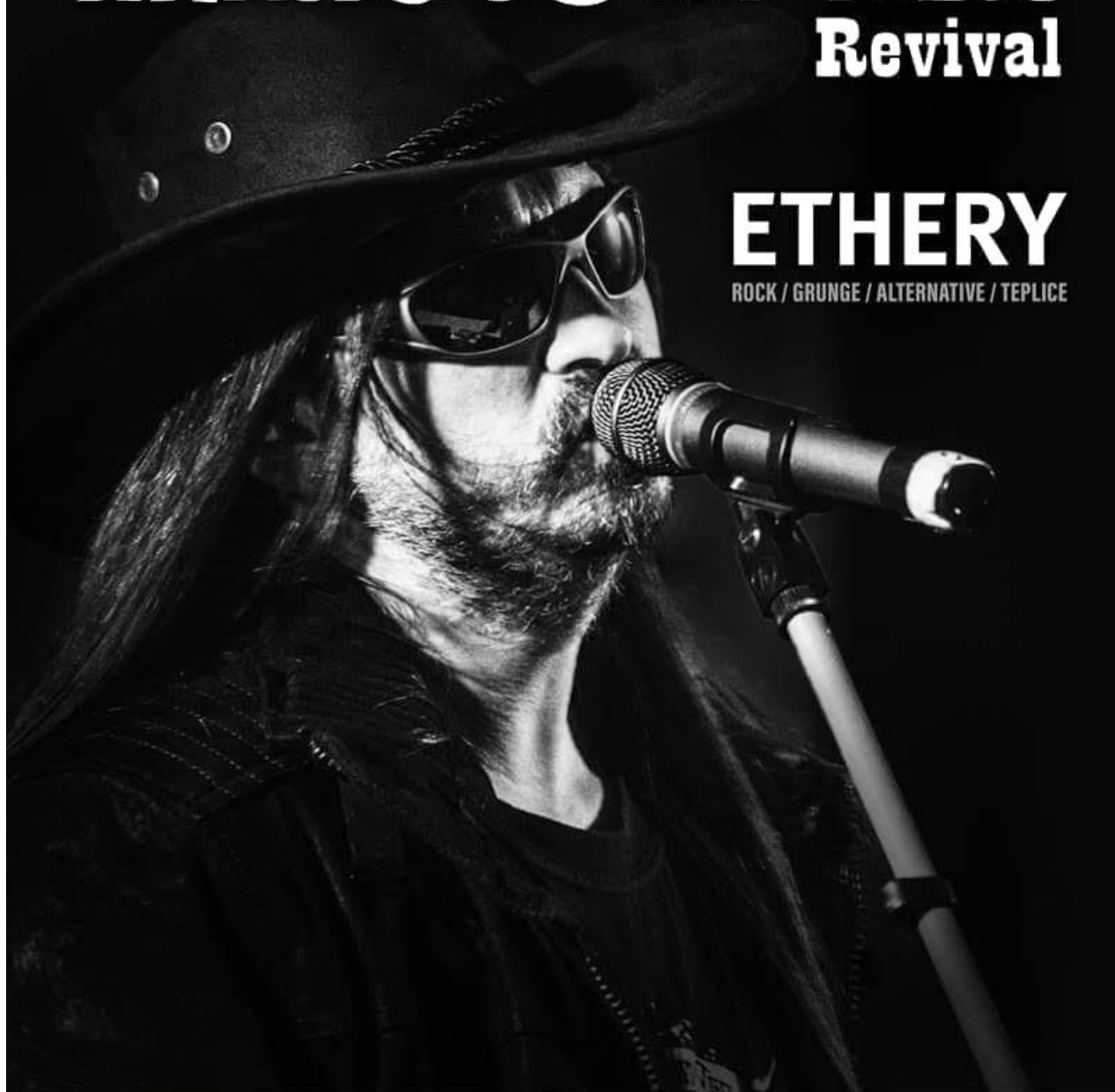
<p>ÚTERÝ 19. 12. 2017 18:30 hod.</p>	<p>KVÍZ NA RAMPĚ > Poskládejte 2-8členný tým a otestujte své znalosti!</p>	
<p>PÁTEK 22. 12. 2017 20:00 hod.</p>	<p>VICHR Z HOR A NŮŽ > Tradiční předvánoční vystoupení jabloneckého divadelního spolku, poté koncert rockové kapely NŮŽ.</p>	
<p>NEDĚLE 24. 12. 2017 23:00 hod.</p>	<p>JEŽÍŠEK TU NECHAL PRO VÁS... > Dárek, hudbu na přání a pohodu.</p>	
<p>PONDĚLÍ 25. 12. 2017 18:00 hod.</p>	<p>CO ZŮSTALO POD STROMKEM > Muzika, filmy a akční dárky.</p>	
<p>ÚTERÝ 26. 12. 2017 22:00 hod.</p>	<p>AFTERPÁRTY PO SHK > Afterpárty po koncertě Superherokillers.</p>	
<p>ČTVRTEK 28. 12. 2017 20:00 hod.</p>	<p>KAMIL STŘIHAVKA & LEADERS > Český „rockový Ježíš“ s kapelou tradičně po svátcích opět v Klubu Na Rampě.</p>	
<p>PÁTEK 29. 12. 2017 20:00 hod.</p>	<p>ECHT! A BAY BAY > Koncert pražské pubrockové kapely a jablonecký rock´n´roll - veselý večírek.</p>	
<p>SOBOTA 30. 12. 2017 19:00 hod.</p>	<p>EXOTS > 10 let Exots na Rampě - "Předsilvestrovská rocková pařba"</p>	
<p>ÚTERÝ 2. 1. 2018 18:30 hod.</p>	<p>KVÍZ NA RAMPĚ > Poskládejte 2-8členný tým a otestujte své znalosti!</p>	



WANASOTOWI VJECY Revival

ETHERY

ROCK / GRUNGE / ALTERNATIVE / TEPLICE



ZÁSADA
SK
1919

29.12.2017

19:00 hod., vstupné: 120,- Kč

Hospůdka Na Hřišti, Zásada

1. Cyklistický bál

PROGRAM

19:00 OTEVŘENÍ SÁLU

20:00 ZAHÁJENÍ PLESU

21:30 PŘEDSTAVENÍ

22:00 SOUTĚŽ INTERVIEW

23:45 DRAŽBA

24:00 TOMBOLA A VYHLÁŠENÍ

00:30 DISKOTÉKA



13. 1. 2018

JABLONEC NAD NISOU
EUROCENTRUM

TRIP[®]

SPORTOVNÍ CESTOVNÍ KANCELÁŘ

KROSS
TWO WHEELS ONE PASSION



CYCOLOGY
BIKE SHOP

THE CHAMBER
TEMPUS FUGIT

Grepnet.cz



VERTICAL
TRADE



KCK
ZLÍN

BAZÉN
JABLONEC

IOLANDIA
SCIENCE CENTER JABLONEC

lawi
sportswear

VOLT
JABLONECKÝ PIVOVAR

L'Escapade

STEFANY

Red Bull

ALU KOMAX
aspire



Bike
BROTHERS
Import

PRECIOSA

manobike

cykložitny

TEXO PLUS
Bikely - clothing - accessories

VÍCE INFORMACÍ NALEZNETE NA WWW.CYCOLOGY.CZ/PLES



POČASÍ

Podrobné počasí najdete zde: <http://www.louznice.com/2012/pocasi.php>
 Kde právě prší, najdete zde: <http://radar.bourky.cz/> <https://www.windyty.co>
 A jak je na horách? To najdete zde: <http://hydronet.tumam.cz/content/cz/Default.aspx>

**PONDĚLÍ**
18.12.Den: -2/2°C
Noc: -2/-6°C**ÚTERÝ**
19.12.Den: -2/2°C
Noc: -2/-6°C**STŘEDA**
20.12.Den: 0/4°C
Noc: 0/-4°C**ČTVRTEK**
21.12.Den: 2/6°C
Noc: 3/-1°C**PÁTEK**
22.12.Den: 2/6°C
Noc: 2/-2°C**SOBOTA**
23.12.Den: 0/4°C
Noc: -1/-5°C**NEDĚLE**
24.12.Den: 0/4°C
Noc: 0/-4°C**PONDĚLÍ**
25.12.Den: 1/5°C
Noc: 1/-3°C

PRANOSTIKY

21.12.

O svatém Tomáši meluzína straší.

23.12.

Svatá Viktorie obrázky na okna ryje.

24.12.

Když Kateřina po ledě už chodívá, Eva potom blátem oplývá.

Svítlí-li na Štědrý den od deváté hodiny jasně slunce, bude krásné počasí na žně obilné, senné i otavové.

Je-li na Štědrý den východ slunce jasný, urodí se jarní obilí.

Jitřní jasné a obloha čistá, úroda hojná příští rok jistá.

Jasno na den Štědrý, bude hrách tvrdý.

Tvrdo a jasno na Štědrý den - úroda tvrdého zboží a hrachu.

Jasná noc o Štědrém dnu, mrazy lezou ke dnu.

Je-li na Štědrý večer nebe hvězdnaté, bude rok úrodný.

Na Štědrý večer hvězdičky - ponese vajíčka slepičky.

Jestliže večer před Narobením Páně jasno jest, bez větru a deště, a ráno slunce jasné vychází, bude úrodný rok na víno.

Na Štědrý den před večerí se dává za okno miska s vodou. Zmrzne-li do rána a roztrhne-li mráz misku, ztratí se toho roku voda ve studni.

Padá-li na Štědrý den večer v noci sníh, urodí se mnoho chmele.

Padá-li na Štědrý den v noci sníh, urodí se hojně vína.

Je-li na Štědrý den vítr, bude úroda malá.

Vít na Štědrý den od půlnoční strany, raduj se, rok bude plenný a úrodný.

Dvanáct nocí a dní od Štědrého večera až do Tří králů zvěstuje prý povětrnost příštích dvanácti měsíců.

OBLOHA

Slunce

Vychází: 7:44
Zapadá: 15:45

Měsíc 20.12. 2017

Vychází: 9:00
Zapadá: 18:00

FÁZE MĚSÍCE

18.12.

Nov

26.12.

Poslední čtvrt

1.1.2018

Úplněk

ÚKAZY NA OBLOZE PROSINEC 2017

18. 12.

Měsíc v novu (06.31 UT)

19. 12.

Měsíc v apoge (nejdále od Země – 406 603 km)

21.12.

*Zimní slunovrat (16.28 UT)**Saturn v konjunkci se Sluncem*

22. 12.

Maximum meteorického roje Ursid

30. 12.

Měsíc v Hyadách (zákryty)

31.12.

Zákryt hvězdy Aldebaran Měsícem (01.26 – 02.10 UT)



SPOLEČENSKÁ KRONIKA KALENDÁRIUM GRATULUJEME

Pevné zdraví přejeme našim spoluobčanům a přátelům, kteří tento týden slaví narozeniny.
Pokud si někdo nepřeje být uveden v Loužnickém Zpravodaji, nebo naopak, není z naší obce, ale má naši obec rád a chce zde být uveden, stačí zavolat redakci.

18. 12. 2017	Oslaví narozeniny	Radek Belda
18. 12. 2017	Oslaví narozeniny	Martin Šimek ml.
19. 12. 2017	Oslaví narozeniny	Jana Bartoníčková
19. 12. 2017	Oslaví narozeniny	Dominik Zajíc
22. 12. 2017	Oslaví narozeniny	Jan Bušek (Rajtr)
24. 12. 2017	Oslaví narozeniny	Lenka Špidlenová
24. 12. 2017	Oslaví narozeniny	Jiří Orinič
25. 12. 2017	Oslaví narozeniny	Petr Kracík
26. 12. 2017	Oslaví narozeniny	Jakub Kramář

VÝROČÍ

18.12. 1957 - Marek Eben, herec, bavič, zpěvák, moderátor
19.12. 1800 – Kamil Rohan, šlechtic francouzského původu († 13. listopadu 1892)
20.12. 1890 – Jaroslav Heyrovský, český chemik, nositel Nobelovy ceny za chemii
21.12. 1926 – Arnošt Lustig, spisovatel († 26. února 2011)
22.12. 1882 – Thomas Alva Edison udělal první elektricky osvětlený vánoční strom.
23.12. 1989 - Nedaleko Rozvadova byly symbolicky přestřiženy pohraniční drátěné zátarasy mezi Československem a Německem.
24.12. 1920 – Jiří Hanzelka, cestovatel († 15. února 2003)

VÝZNAMNÉ DNY

18.12. - Mezinárodní den migrantů
20.12. - Mezinárodní den lidské solidarity

ZAJÍMAVÉ DNY OBCE LOUŽNICE z kroniky: 1946

Silnice do Železného Brodu – Jaký je nedostatek dělníků vidíme nejlépe na stavbě naší silnice k Žel. Brodu. Od roku 1940 jest pod Loužnicí rozkopána a veškerá doprava se děje přes Bratříkov. Doufali jsme, že letošní zimu budeme už mít průjezd po nové silnici, bohužel je



málo dělníků a při dosavadním stavu sotva bude příští zimu průjezd. Nyní pracují na její stavbě Maďaři ze Slovenska.

VÝZNAM JMEN V TOMTO TÝDNU: VŠEM K JEJICH JMENINÁM GRATULUJEME!!! 18.12.2017 – 24.12.2017

18.12. - MILOSLAV je slovanského původu a jeho význam je slavný milostivý, milý, klidný (obdoba latinského Mansuet). Jinou podobou tohoto jména je Miloš. Ženskou obdobou toho jména je Miloslava.

19.12. - ESTER může pocházet ze staroperského stāra (novopersky setāra znamenající "hvězda") či může pocházet z babylonské bohyně lásky Ištar. Ve Starém zákoně se takto jmenuje perská královna židovského původu.

20.12. - DAGMAR (řidčeji také Dagmara) pochází z starobylého norského jména Dagmær. Vzniklo spojením slov dagr - den a mær - panna přenesený význam je „svatý anebo velký den“ nebo „denice“. Další podobou jména je Dagmara. Často používaná je domácká podoba jména Dáša, Dášenka, řidčeji Dáda, na Moravě Dada.

21.12. - NATÁLIE pochází z latinského slovního spojení natale domini a význam jména je „narozená v den zrození Krista“, „dítě Vánoc“. Další variantou je Noelia.

22.12. - ŠIMON (také Simon nebo Simeon) je mužské rodné jméno hebrejského původu, (hebrejsky שִׁמְעוֹן, Šim'on). Jeho význam je obvykle vykládán jako „naslouchající“.

23.12. - VLASTA je ženské křestní jméno. Jeho základem je slovanské slovo „vlast“. V hovorové řeči se může jednat také o domáckou podobu mužského jména Vlastimil nebo Vlastislav.

24.12. - ŠTĚDRÝ DEN

ADAM pochází z hebrejštiny, kde termín אָדָם Ádám znamená „člověk“. Není to v pravém slova smyslu vlastní jméno, naopak ve svém původním významu je to obecné označení pro člověka. Toto slovo je příbuzné se slovem אָדָמָה adamá znamenajícím „země“, „půda“. V Bibli se tímto slovem označuje jak člověk obecně, tak ve spojení „syn(ové) člověka“ („Synové Adama“) lidé jako pomíjivé bytosti.

EVA, hebrejsky חַוָּה Chawwá, lze přeložit jako Živa, neboť vychází ze stejného slovního kořene jako sloveso חָיָה chájá „žít“. Tímto jménem nazval podle biblické tradice první člověk („Adam“) svou ženu.



RADY BABKY KOŘENÁŘKY VÁNOČNÍ HVĚZDA

Tato tradiční vánoční květina patří mezi nejdekorativnější pokojové rostliny.

Husté, sametové listy tvoří pozadí zářivě barevných listenů.

Můžete pěstovat hvězdu malou i velkou, různě zbarvenou. Při správném zacházení vydrží po mnoho let.



Vánoční hvězda (*Euphorbia (Poinsettia) pulcherrima*) je nepřehlédnutelná, pestrá a slavnostně vyhlížející rostlina, ačkoli jsou její květy drobné a nenápadné. Zrak však přitahují nádherně vybarvené listeny pod kvítky. Nejčastěji jsou jasně červené, což v kontrastu s tmavou zelení listů působí slavnostně. Ale vyšlechtěny jsou i odlišně vybarvené odrůdy. Něžněji působí varieta s růžovými, broskvovými či krémovými listy, krásné jsou i listeny sněhově bílé. Vyšlechtěny jsou dokonce i odrůdy pestrobarevné, listeny jsou i různorodě tvarované.

Při výběru si všimněte nenápadného, nazelenalého květu. Pokud teprve rozkvétá, budou listeny krásné mnohem déle.

Vánoční hvězdy se pěstují v různých velikostech. Můžete si vybrat i půvabnou miniaturní, i půl metru vysokou rostlinu. Raritou je hvězda zapěstovaná na kmínku.

Vánoční hvězda pochází z Mexika, proto jí vyhovuje jí stálá teplota nad 20°. Květináč by neměl stát přímo na studeném parapetu, zvláště od okna táhne studený vzduch.

Na citlivost vůči chladu myslíte i při přenosu z květinářství – tuto teplomilnou rostlinu by vám rozhodně měli důkladně zabalit do papíru.

Potřebuje i dostatek světla, ale rozptýleného, nežli přímé sluneční paprsky (podobně jako orchideje).

Zalévejte odstátou, nejlépe vlažnou vodou, která je měkká (ideální je dešťová). Substrát by měl být stále mírně vlhký.

Hvězdu pravidelně roste a v její blízkosti umístěte odpařovače – vlhčí vzduch jí svědčí.

Přihnojujte hnojivem pro kvetoucí pokojové rostliny.

Vánoční hvězda vám může vydržet po mnoho let. Potřebuje však zvláštní zacházení:

Po odkvětu ji přemístěte na chladnější místo, snižte zálivku i vzdušnou vlhkost.

V předjaří hvězdu seřízněte (u středně velké zkraťte výhony i o 10 cm). Prýstíci mléko lze zastavit ponořením řezné rány do teplé vody. Pozor, mléko je jedovaté a může popálit i pokožku!).

Přes léto rostlinu dostatečně zalévejte a přihnojujte, aby zesílila. Prospěje jí i letnění – venku může být od konce května až do babího léta.

Aby na Vánoce opět vytvořila překrásné barevné listeny, je třeba rostlinu od poloviny října pravidelně zatemňovat nejméně na 12 hodin denně. Tvorbu květů, a tedy i barevných listenů, totiž vyvolávají krátké dny a dlouhé noci – delší, nežli jsou ty naše. Rostlinu proto od večera do rána zakryvejte tmavým kornoutem či pevným papírovým pytlím, aby byla ve tmě vždy nejlépe čtrnáct hodin. Pokud ji budete trpělivě zatemňovat po dobu dvou měsíců, odvděčí se vám překrásnými barvami.

Na jaře si z rostliny můžete také odebrat vrcholový řízek:

Nejprve jej na hodinu ponořte do vlažné vody, aby se zastavil výron mléka.

Poté řízek zapíchnete do vlhké směsi rašeliny a písku a překryjete fólií pro lepší mikroklima.

Autor Jana Bucharová.





LOUŽNICKÉ DOBRŮTKY

VÁNOČNÍ RYBÍ POLÉVKA

cca 400 g kapřího masa (i hlava, odřezky a jikry nebo mlíči), 1 menší cibule, přepůlená, 1 střední petržel, nakrájená na nudličky, 1 velká mrkev, nakrájená na nudličky, kousek celeru, nakrájený na nudličky, ½ lžíce másla, 1 lžíce krupice, 3 lžíce zakysané smetany, 1 vrchovatá lžička hladké mouky, zelená petrželka, nasekaná, sůl a pepř.



Očištěnou rybu a hlavu dejte vařit do litru studené vody, osolte, opepřete a přidejte cibuli. Až ryba změkne, vývar přeced'te a vhod'te do něj ostatní zeleninu; povařte ji doměkka. Potom přidejte obrané a pokrájené maso, případně přisypte i jikry či mlíči, krupici opraženou na másle a kysanou smetanu rozkvedlanou s

hladkou moukou. Nechte vše povařit. Podávejte posypané zelenou petrželkou; chcete-li, doplňte křupavými krutony.



BRAMBOROVÝ SALÁT

300 g salátových brambor, uvařených ve slupce a oloupaných, 100 g kořenové zeleniny (mrkev, celer, petržel), asi 750 ml silného masového nebo zeleninového vývaru (možno vynechat), 3 znojemské okurky, nakrájené nadrobno + trocha láku, 80 g šunky od kosti, nakrájené na kostičky, 50 g zeleného hrášku

(sterilovaného nebo rozmrzlého mraženého), 3 vajíčka, 2 šalotky, nadrobno nakrájené, 100 g majonézy, dijonská hořčice, sůl a bílý pepř. Kořenovou zeleninu uvařte v silném vývaru nebo ve vodě doměkka. Křepelčí vajíčka uvařte natvrdo; trvá to asi 3 minuty. Zeleninu slijte a nechte vychladnout. Uvařenou zeleninu a brambory nakrájejte na kostičky a přesuňte do velké mísy. Přihod'te okurky, kostičky šunky, hrášek a šalotku. Na závěr přidejte rozpůlená nebo rozčtvrcená křepelčí vajíčka. Základ salátu ochuťte majonézou, hořčicí, solí, pepřem a lákem z okurek. Nechte v chladu aspoň hodinu odležet a pak podávejte.



SMAŽENÝ KAPR

4 filé z kapra, každé o váze 250 g, 1/2 l rostlinného oleje, 4 vejce, sůl, 500 g strouhanky (stačí na dvojí obalení), eventuálně mléko, bílé víno nebo pivo na namočení kapra.

Pokud jste rybí filety podle našeho návodu naložili, před další úpravou tekutinu slijte a maso pečlivě osušte. Pak je protáhněte ve vejcích rozšlehaných ve větší misce nebo hlubokém talíři se solí. Posléze obalte ve strouhance, kterou jste si připravili do dalšího talíře. Olej rozpalte na vyšší teplotu. Správný okamžik poznáte tak, že když do oleje

vhodíte kousek chleba nebo pár drobků strouhanky, okamžitě se začnou smažit. Rybu smažte asi 4–5 minut po každé straně, až bude kůrčička krásně zlatá. Po usmažení klad'te kousky ryby na vrstvu kuchyňského papíru, který odsaje přebytečný tuk. Podávejte se skrojkem citronu.



VÁNOČNÍ PUNČ

100 g rozinek, 50 g sušených brusinek, 30 ml rumu nebo griotky, ½ litru silného černého čaje, 1 litr červeného vína, 1 citron nakrájený na plátky, 4 svitky skořice, cukr podle chuti.

Sušené ovoce nasyp'te do misky, zalijte je rumem nebo griotkou a nechte namáčet nejméně dvě hodiny (klidně i několik dní). Čaj, víno, plátky citronu a svitky skořice přived'te k varu. Do nahřátých sklenic pak rozdělte sušené ovoce s rumem, zalijte punčem a podle chuti oslad'te.



VÁNOČNÍ ŠTOLA

polohrubá mouka 1 kg, sůl 1 lžička, citronová kůra, droždí 10 dkg, cukr 20 dkg, máslo (tuk) 40 dkg, mléko 4 dl, mandle 15 dkg, rozinky 10 – 15 dkg, citronát (kandované ovoce) 20 dkg, rum 4 lžíce, vanilkový cukr nebo vanilka, mouka na vál, máslo na potřetí 3 dkg, moučkový cukr s vanilkou.

Oloupané, na hrubo nakrájené mandle, rozinky a ovoce namočíme den předem do rumu. Uděláme kynuté těsto (tuk změkklý, ne tekutý), řidší než na vánočku, vypracujeme, až jsou bubliny. Přidáme ovoce, propracujeme, necháme 2 hodiny kynout, propracujeme, necháme 30 minut kynout. Rozdělíme na díly, zformujeme do oválu, 2/5 přehneme, aby vzniknul žlábek. Dáme na vymazaný plech do středně vyhřáté trouby. Pečeme asi 1 až 1 ½ hodiny. Po upečení ještě horké potřeme máslem a posypeme moučkovým cukrem smíchaným s vanilkovým. Po vychladnutí zabalíme do alobalu (dávám ještě do mikrotenového sáčku) a dáme do chladna rozležet (asi 14 dnů).

DŮM a ZAHRADA

VÁNOČNÍ STROMEČEK

Nemusí být tradiční, ale i netradiční zde je několik inspirací.






LOUŽNICKÉ TRADICE

JMELÍ

Bez jmelí si Vánoce nedovedeme představit. Tradice pochází od Keltů, v druidismu je jmelí jednou z nejposvátnějších bylin. Se jmelím do svého domova přinášíte i požehnání a zrovna tak ho s darovaným jmelím předáváte přátelům.



Jmelí, posvátná rostlina keltských druidů, do domu přináší štěstí, odvahu a lásku.

Ti ho prý ze stromu sekali pouze zlatými, případně stříbrnými srpy. I když žádné pozůstatky těchto nástrojů se ve skutečnosti nikdy nenašli, tak to zkrátka k jejich mytologii patří. Keltové považovali jmelí za posvátnou rostlinu. Snad proto, že celou zimu dokázalo držet zelenou barvu. Dokonce věřili, že jmelí funguje i jako protijed a že vyléčí každou chorobu. A dokonce se jím ve starověku vykuřovaly domy podobně jako s kadidlem. Zvyk česat jmelí ze stromů tedy pochází z dob dávných a předkřesťanských.

Nejmocnější je jmelí darované. Jeho bílé bobule dozrávají právě v prosinci, a proto jmelí připadalo našim předkům magické, a tak mu přisoudili kouzelné účinky. Zavěšovali je do domů jako ochranu před ohněm, čarodějnicemi a zlými duchy. Také se tradovalo, že jmelí splní jedno přání každému, kdo je zašeptá do plamínku první zapálené svíčky

na vánočním stromečku.

Do Čech se dostal zvyk zavěšovat do domu jmelí z Anglie. Keltové věřili, že přináší do domu štěstí, odvahu, lásku a plodnost, proto také dodržovali zvyk líbání: Muž směl políbit na Štědrý den pod zavěšeným jmelím kteroukoli ženu. Po každém polibku utrhlí společně jednu bobulku, až na tu poslední. S tou se pak nechávalo jmelí viset až do příštích Vánoc.

Magická užití: Ani bylina, ani strom, neklasifikovatelné běžný-mi schémata, připomínající hvězdokupu vstřelenou do nebe lukem posvátného stromu - taková je přirozenost jmelí. Pa-tří do doby mezi světlem a tmou, a mezi dvěma ročními ob-dobími. Je bránou k „jinému“.

Starý italský příběh vypráví o překrásné víle, která se zjeví-la jistému rytíři s obrazem zářící Luny a Svatého Grálu u nohou. V ruce držela snítku jmelí. Řekla rytíři, že díky tomuto jmelí zůstává věčně mladá a krásná.

Skandinávská Edda traduje legendu o Baldurovi „zářícím“ bohu, sužovaném sny o přicházející smrti. Frigg, matka bohů, všechny živé bytosti zavázala přísahou, že ho nezabijí. Ale zapomněla na jmelí. Loki, jeden z prvních bohů, tradičně pokládáný za ručitele pořádku, se pokusil narušit Frigginy snahy. Dal snítku jmelí do ruky slepému Hodurovi v době, kdy se bohové bavili házením věcí po Baldurovi, kterému, jak věřili, nemohlo nic ublížit. Hodur po něm hodil I snítku jmelí a zabil ho. Země propadla zármutku, protože Baldur měl vhléd do krásy zářící duchovní říše.

Se smrtí Baldura propadl svět do duchovní temnoty, „tem-né zimy duše“. (Z hlediska homeopatie a zásady „podobné léčit podobným“, či „to, co nemoc způsobuje, je schopno ji vyléčit. Po naléhavých prosbách bohyně a bohů byl Baldurovi navrácen život a světlo duchovního Slunce znovu ozářilo Zemi.

Jmelí bylo svěřeno do opatrování bohyni lásky a lidem bylo navždy přikázáno líbat se pod jeho větvemi. Jmelí sbíráme šestý den po novoluní, nebo o letním slunovratu. Pro ochranu se nosí nebo ukládá na náležité místo. Jmelí zavěšené nad kolébkou zabrání skřítkům v únosu dítěte. Z jeho dřeva se vyrábějí amulety a šperky, ochranné talismany a záruky uzdravení. Pomáhá při lovu a oplodnění. Zavěšené v ložnici jmelí přinese krásné sny a prostřednictvím těchto snů odhalí tajemství nesmrtelnosti. Do rituální zásunbní číše se přidává pár bobulí a snítka v domě slouží k získání přízně bohyně lásky.

A jak se jmelí dostalo do křesťanských svátků? Zcela určitě je to přenesený předkřesťanský zvyk, kterému se podařilo i jako jiným obyčejům přenést i do novějších křesťanských tradic. Ale existuje například i legenda o tom, že Josef vyřezal kolébkou pro malého Ježíška právě z větví jmelí.

A tak se odedávna věří, že je to právě jmelí, které, pokud se zavěsí na vánoce ke stropu, zajišťuje štěstí a ochranu pro celé obydlí. Kromě toho je to i hezká dekorace. Používá se buď původně zelené a nebo pozlacené. Takže, až si ho o vánocích doma zavěsíte, vzpomeňte si, že právě děláte zvyk, který je z vánočních obyčejů jeden z vůbec těch nejstarších.





VÁNOČNÍ STROM

Historie zdobení stromů pochází ještě z dob pohanských magií a kouzel souvisejících s kultem Slunce, jeho matky Asratry (Ašeryú) a kultem zelených stromů. Slavily se "svaté noci" zasvěcené slunečnímu božstvu, při nichž nechyběl ani tanec pod stromy, jež byly ozdobeny ovocem, sladkostmi a světly. Původně se takto zdobily stromy ve volné přírodě, posléze se tento zvyk přenesl do lidských obydlí. Za stálezelené kultovní stromy považovali především jedle, ale i cypřiše. Nabízí se ale i jiné vysvětlení, kde se zvyk zdobení stromů vzal. Lidé byli už od pradávna přesvědčeni, že mrtví mohou v určité dny vstupovat do světa živých a zaujmout jejich místo. Na základě těchto tezí vznikl vánoční zvyk věšení stromečků špičkou dolů a zdobení stromku pamlsky jako lest na mrtvé duše. Mrtví sní všechny sladkosti a nasycení již nikomu neublíží. K tomuto rituálu patří i vánoční nevstávání od stolu, aby duše uvolněné místo nezasedla.

Dalším známým faktem je, že jedličku uctívali již staří Římané, pro něž byla symbolem Saturnálií - slavností slunovratu.

Při keltských oslavách byly stromy symboly života, světla na nich symboly Slunce a mimoto staří Keltové věřili, že větvičky chvojí přinášejí štěstí, zdraví a úspěch.

Dá se říci, že i v našich krajích se zdobil stromeček již hodně dávno, jen se mu říkalo chvojka a nebyl to vždy stromeček v pravém slova smyslu. Jednalo se o rozsochatou větev nebo špičku jedle, jež se věšela ke stropu špičkou dolů. Ozdobený stromeček germánských kmenů sice způsobil menší revoluci ve vánočních zvycích, ale podle všeho nebyl takovou novinkou. Zmíněná chvojka ozdobená ovocem a to především jablky, vejci a červenou barvou (stuhy, papírky) a později dalšími lidovými ozdobami, byla základem zvykoslovných předmětů dotvářejících vánoční období. Není mezi nimi až takový rozdíl. Spíše než ve fyzické podobě, byl rozdíl v pojetí a symbolice. O tradici chvojíky v Čechách jsou dochovány zprávy ještě z poloviny 19. století. Zdobila se sušeným ovocem, rozinkami, perníčky a pestrými šátky a věšela se nad stůl špičkou dolů, později se připevňovala opačně - za špičku.

Strojení vánočního stromku bylo ještě v 16. století považováno za pohanský zvyk. Koncem 16. století ho přijali i církve, ale vtiskla mu částečnou náboženskou symboliku. Ponechala pohanský symbol zelených větví jehličnanů jako podobenství věčného života, ale mimoto připodobnila vánoční stromeček k rajskému stromu Adama a Evy, na jejichž svátek se Štědrý den slaví.

Strojení zimních májů neboli vánočních stromečků se k nám protlačil až začátkem 19. století a chvojíky a rozměrné betlémy mu dlouho odolávaly. První vánoční stromeček v Čechách se rozzářil v Praze u domu ředitele, režiséra a herce Stavovského divadla Jana Karla Leibicha, jež chtěl ukázat krásu "Tannenbaumu", jak jej poznal v rodné Mohuči a zároveň připravit svým přátelům na každoročně pořádaném vánočním večírku hezké překvapení. Jako poděkování dostal od přátel vánoční dar - jeho splacené

směnky.

Stromečku trvalo 30 let, než se stal běžnou tradicí mezi panstvem a měšťanstvem. Ovšem na vesnice pronikal jen pomalu a s těžkou. Nejlépe se nové zvyky ujímaly na vesnicích obklopujících velká města, nejdéle vzdorovalo na tradicích bazírující Slovácko a Valašsko se silným vlasteneckým cítěním. I přes to, že zvyk nešel tradiční cestou, ale od panstva k prostému lidu, přeci jen jej do konce 19. století přijala celá naše země jako vánoční tradici.

Kolem 60. let 19. století již byl přijat vánoční stromeček na milost i na venkově, ovšem podle venkovských tradic. Stromeček byl chápán jako náboženský symbol a jeho ozdoby taktéž - nic překvapujícího, vzhledem k tomu, že náš venkov byl silně nábožensky založen a zároveň to poukazuje na neústupnost venkovanů v jejich víře. Byli ochotni převzít nový symbol, ale starou symboliku chtěli mít zachovanou - takový menší kompromis, když už bylo zdobení vánočního stromku posvěceno církví.

V domácnostech se stromeček zdobil velmi skromně - malovanými perníčky a jiným pečivem, sušeným ovocem, jablky, ořechy a fábory podle symboliky ořechů jako přivolávačů lásky a štěstí a jablek jako atributu zdraví. Zavěšoval se za špičku nad štědrovečerní stůl, stavěl do středu stolu nebo na okno.

ŠTĚDRÝ DEN

Ke Štědrému dni se váže zřejmě nejvíce zvyků, pověr a praktik. Tradiční vánoční zvyky se předávaly z generace na generaci a v dnešní době většina z nich již nemá původní podobu. Jsou přizpůsobené modernímu světu a tím vznikají novodobé tradice postavené na starých základech. My si připomeneme ty staré a původní vánoční zvyky.



Štědrý den – ráno

Již od rána se dodržovaly tradice, které měly vliv na to, jaký bude příští rok. Kdo vstal za rozbřesku a umyl se vodou ze studny nebo z potoka, byl po celý další rok zdravý. Dětem se dalo cukroví, aby byly sladké (hodné). Hospodyně ráno začala vařit polévku „štědrovačku“, do které dala vše, co v chalupě bylo. To proto, aby v domě bylo vždy dostatek jídla. Slepícím se ráno na Štědrý den nasypalo zrní s mákem, aby v dalším roce dobře nesly. Hospodář zajel s dvouročkem (dvouletý kůň) do lesa pro dříví, aby prý koník jezdil jako oheň. Mládež zhotovila slaměného panáka, kterému se říkalo „brusař“ a podstrčila ho některému ze sousedů do domu. Ten se ho

snažil co nejdříve zbavit, brusař totiž způsoboval srážení vánočkového těsta. Hospodyně pečlivě hlídala, aby jí do těsta nespadl vlas, to by znamenalo velké mrzutosti.



Štědrý den – během dne

Na Štědrý den se nesmělo chodit do hospody ani hrát karty, nesmělo se nadávat a klít (ani při úleku). Kdo se celý den postil, uviděl večer zlaté prasátko. Je to zvyk z pohanských dob, kdy se slavil zimní slunovrat a jeho symbolem bylo slunce a zlaté prase. Hospodyně zadělaly těsto na chleby a vdolky.

Kopistím (nástroj na mísení těsta) pak pomazaly ovocné stromy, aby dobře rodili a rukama od mouky pohladily plané stromky, aby začaly plodit. O Štědrém dni se nesmělo prát, aby se nepřivolala do domu smůla. Čištění chlévů na štědrý den by zase přineslo kulhání dobytka. Pometlem se vyčistila pec od popela a chlapi potom po pometlu přeběhli, aby se v noci nepočůrávali. Dopis milovanému, napsaný na Štědrý den, znamenal budoucí rozchod. Odpoledne se začal zdobit vánoční stromeček. Kdo v předvečer vstoupil bosou nohou na sekýru, toho neměly v příštím roce bolet nohy. Hospodář před večerí obalil ovocné stromy slámou a zatřepal s nimi, aby se včas probudily ze zimního spánku.



Štědrý den – večer

Ke štědrovečerní tabuli se usedalo ve svátečním oblečení. Stůl musel být prostřený pro sudý počet lidí. Věřilo se, že před večerí chodí stoly obhlížet Smrt, a kde prý najde lichý počet, tam se následující rok vrátí pro jednoho ze členů rodiny. Aby se v rodině držely peníze, dávala se pod každý talíř mince nebo šupina z kapra. Ta měla stejný význam i v peněžence. Do každého rohu stolu se dávala ošatka. V jedné byl pecen chleba, aby rodina měla dostatek jídla. Ve druhé bylo to, co se urodilo na poli a v zahradě, aby byla další rok dobrá úroda. Ve třetí byly peníze, symbolizující blahobyt a ve čtvrté byly kousky potravin pro drůbež a dobytek. Nohy štědrovečerního stolu se omotávaly řetězem, aby rodina držela pohromadě a také proti zlodějům na poli. Na stůl se dával bílý ubrus a na něj dožínkový věnec, který sloužil jako podnos pod polévku. Dále byl na stole bochník chleba, česnek, hrnek medu a svíce.

Štědrovečerní večeře

Jakmile vyšla první hvězda, hospodyně začala nosit na stůl. Hospodář zapálil svíčky na stromečku a všichni se pomodlili. Poté usedli ke stolu. Hospodář rozkrojil jablko na tolik dílů, kolik bylo členů rodiny. Každý svůj kousek snědl, to proto, aby všichni z rodiny trefili domů a aby se po roce opět sešli. Potom hospodář nakrájel na malé kousky chléb, pomazal je medem a každému dítěti dal. Říkal u toho: „Kraju chleba, mažu medem,

abyste všeci byli po celý rok tak dobří, jak ten med je.“ Dále se jedla jídla ze společné mísy. Nejdříve hrách, ten spojoval rodinu v dobrém i zlé, poté polévka pro sílu, čočka pro hojnost a peníze a nakonec se pro radost a pohodu jedl kuba, ryba nebo jiný masitý pokrm. Po dobu jídla se nikdo nesměl od štědrovečerního stolu zvednout. Znamenalo by to, že rodina se příští Vánoce nesejde celá.

Nezapomínalo se ani na dobytek, každému se dal kousek ze štědrovečerní večeře. Kravám a koním se dala vánočka, houserovi česnek, studánka v blízkosti také dostala kousek vánočky, aby měla čistou vodu. Zbytky z jídla, skořápky a kosti naházely děti pod stromy, aby bylo hodně ovoce.



Štědrý večer a věštby

O Štědrém dni se mohly dívky dozvědět něco o svém budoucím ženichovi. Po večeři sypaly ptákům drobků a děvčata sledovala, z které strany přiletí první pták – odtud měl také přijít ženich. Také se doporučovalo zabouchat na kurník. Jestliže se kohout ozval, mělo se děvče chystat na vdavky. Okrajovaly se jablka a dlouhý skrojek se házeli chlapani i děvčata za hlavu. Podle tvaru, který skrojek na zemi vytvořil, se hádalo písmeno, jímž začínalo jméno nastávajícího. Svobodná děvčata házela přes hlavu papuči a když špička směřovala ke dveřím, děvče se do roka provdalo. Děvčata třásla plotem nebo bezem a odkud se ozval pes, odtud měl přijít ženich.

Věštby o budoucnosti

Na stůl se postavilo sedm hrnečků dnem vzhůru. Pod každý

se položil nějaký symbol, např. peníz (bohatství), hlína (smrt), obrázek (stane se rodičem) a ty se pak odkrývali. Jeden hrnek byl prázdný a kdo jej otočil, ten vypustil bídu.

Sfoukávala se svíce a podle směru kouře se určovala budoucnost. Když kouř stoupal vzhůru, měl by být dotyčný další rok zdravý. Kouř směřující do kouta nebo k peci znamenal, že má zůstat doma a komu šel kouř dveřím, tem měl odejít u domova.

Lilo se horké olovo do vody a podle tvarů se hádala budoucnost.

Po večeři se rozkrajovala jablka napůl. Pokud byl jádřinec ve tvaru hvězdy, znamenalo to štěstí a zdraví. Kříž symbolizoval nemoc či smrt.

Když se v místnosti náhle rozsvítilo, sledovali se stíny. Čí stín neměl hlavu, ten měl do roka zemřít. Dívky chodily o půlnoci na řeku prosekávat led. Na vodní hladině mohly spatřit svoji budoucnost. O půlnoci můžete u chléva zaslechnout, co si povídají krávy.

Věštby s ořechy

Věštlo se i pomocí ořechů. Kdo první našel v ořechu tmavé jádro, toho prý čekala brzká smrt. Nebo se vybrali tři ořechy, odstranily se jádra, do jednoho se dala hlína, do druhého chleba a do třetího mince. Skořápky se slepily k sobě a daly se mezi ostatní ořechy. O půlnoci si každý vybíral z mísy. Kdo se trefil na ořech s hlínou, čekala ho chudoba, ořech s mincí znamenal hojnost a ořech s chlebem znamenal spokojenost.



Lodičky z ořechových skořápek

Velmi rozšířený zvyk byl pouštění lodiček. Do ořechové skořápky se voskem přilepila malá svíčka a zapálila se. Každý vložil svoji lodičku do lavoru a sledovalo se, jak plavou. Když se lodičky shlukovaly k sobě, znamenalo to rodinné soužití bez problémů. Vztah členů rodiny určovala vzdálenost jednotlivých lodiček od sebe. Pokud se nějaká lodička odtrhla z kruhu, její majitel odejde z domova. Jedna lodička uprostřed znamenala, že dotyčný potřebuje pomoc a ochranu. Když se lodička nevdálila od kraje, majitele nečekaly žádné změny. Potopená lodička znamená marnou snahu. Pokud jedna lodička potopila druhou, její majitel se neohlíží na druhé a jde tvrdě za svým cílem. U partnerů to znamenalo brzký rozchod, u sourozenců žárlivost na druhého. Dvě lodičky plující spolu jsou symbolem spolupráce, přátelství a lásky. Pokud vedle sebe plavou dlouho, znamená to dlouhý a pevný svazek. Čí lodička pluje první, ten je ve vztahu dominantnější. Když se jedna lodička přiblíží k druhé a té zhasne svíčka, znamená to, že svým chováním dotyčný způsobí ztrátu lásky druhé osobě nebo také odmítnutí prosby. Lodička, která se točí na místě nebo v malém v kruhu značí nerozhodnost majitele. Pokud lodička dopluje sama ke druhému břehu, získá to, po čem touží bez cizí pomoci. Ta loďka, která se přimyká každou chvíli k jiné lodičce je znamením, že majitel bude přelétavý a bude hledat sám sebe. Když v loďce zhasne svíčka, poté co byla položena otázka, znamená to neupřímnost. Zhaslá svíčka lodičky v přístavu znamená nedůležitost otázky. Lodička, která dopluje k protějšímu břehu se zhasnutou svíčkou znamená dosažení cíle za příliš vysokou cenu.

Věštby pro těhotné

Těhotná žena se z ořechových lodiček může dozvědět, zda čeká holčičku nebo chlapečka. Vypustí jednu velkou a jednu menší skořápku. Menší skořápka napravo od větší prorokuje chlapečka, po levé straně holčičku. Když se k malé lodičce přidruží další, je to počet sourozenců, které bude mít. Oddělení malé a velké lodičky značí nezávislé dítě. Zhasnutí jedné ze svíček věští komplikovaný vztah rodiče a dítěte. Potopená lodička znamená chudobu v souvislosti s narozením dítěte. Pokud obě lodičky doplují spolu ke břehu, budou mít matka a dítě krásný vztah nebo to bude snadný porod. Lodičky se měly po věštění vždy spálit, aby se umocnila kladná věštba a oslabila ta negativní.



LOUŽNICKÁ HISTORIE

PŘEPIS KRONIKY OBCE LOUŽNICE od roku 1933 do roku 1945

ROK 1937

OBECNÍ SAMOSPRÁVA

V tomto roce končí funkční období 6 ti let obecního zastupitelstva, a proto vypsány byly na den 14. listopadu nové volby.

Tyto měly se konati ve větším počtu obcí.

Pro kravály německých Henleinů vláda naší republiky volby odložila na pozdější dobu.

REVISE OBECNÍHO HOSPODÁŘSTVÍ

V měsíci lednu provedena byla okresním úřadem revise hospodářství naší obce a výsledek této byl celkem uspokojiví.

OBECNÍ DLUH

Na žádost naší obce země Česká (kuratorium pomocného fondu) převzala naší dluhovou službu, tj. placení úroků a úmor z našeho obecního dluhu u místní Kampeličky.

ZAKNIHOVÁNÍ SILNICE

Na nátlak fondu bylo provedeno zaknihování horní odbočky silnice.

PŘIDĚLENÍ ZÁDUŠÍ

Z podnětu Těl. Jednoty Sokol v Loužnici byla podána žádost obci Držkovu, aby tato povolila přikastrovat jejich hřiště na Záduší k naší obci. Této žádosti bylo konečně vyhověno, ale v náhradu musela obec Loužnice postoupiti Držkovu část lesa a to parcely č. 710 a 711.



Foto: pohled na starou Sokolovnu a odbočku na Kostřavec

Pokračování příště.....



PRO ZASMÁNÍ



Tebe nerozčiluje neustálé pobíhání toho šneka?



„Babičko, kam jedeš na tom kole?“ „Na hřbitov, Tomášku.“ „A kolo přiveze nazpátek kdo?“

Přijde umazaný kluk k mamince a houká: „Huuu Huuu kdo jsem?“ Maminka přistoupí na jeho hru a říká: „Nevím, pověz, kdo jsi?“ „Tak vida, úča měla pravdu, že jsem tak špinavý, že by mě ani vlastní máma nepoznala!“

„Teto a proč ty nemáš žádné děti?“ Ptá se Lucinka. „Protože mi čáp žádné nepřinesl.“ teta na to. „A proč jsi tedy nevyměnila ptáka?“

Vychází novomanželé z kostela, kde před ním postává partička výrostků: „Hele vyděsíme nevěstu?“ ptá se kápo. „Jasně, dobrej nápad!“ Kluci se rozeběhnou, obejmou ženicha a křičí: „Tati, to jsme se dlouho neviděli!“

Chlapec se snažně natahuje na špičky, aby zazvonil na zvonek, ale marná sláva, nedosáhne tam. Jde kolem starý pán, a když vidí chlapcovo trápení, chce mu pomoci a zazvoní. Chlapec na něj s povděkem pohlédne a řekne: „Fajn dědo a teď zdrháme!“

Pepíček se ptá své tetičky: -"Teto, co máš v břiše?" - "Miminko." teta na to. -"A máš ho ráda?" -"To víš, že mám, Pepíčku." -"Tak proč jsi ho teda sežrala?"

Co vznikne, když smícháš LSD s antikoncepční pilulkou? Výlet bez dětí!

Jdou dva vnoučci s babičkou na procházku a jeden se najednou zeptá: „Babi, můžeš mít děti?“ „Ne, já už nemůžu mít děti.“ odpoví popravdě osmdesátiletá stařenka. „Tak vidíš, říal jsem ti přece, že babička je samec!“

Ropucha a padesát žabek, co je to? Tchýně věší záclony.

MOUDRÁ VĚTA

„Nejkrásnější vlastností ženy je mlčení.“

TIRÁŽ

Loužnický Zpravodaj © Loužnice 2012 – fotogalerie: <http://janeklouznice.raice.idnes.cz/>

Šéfredaktor: Jana Matěásková, tel.: 606 688 277, e-mail: jana.mateaskova@gmail.com

Adresa vydavatelství: Loužnice čp. 63, 468 22

REKLAMA: Pokud máte zájem uveřejnit svou reklamu na našich stránkách Zpravodaje, není to žádný problém.

Samozřejmě, že Loužničtí zde mají reklamu zdarma a mají přednost. Ohlaste se na e-mail:

jana.mateaskova@gmail.com



LOUŽNICKÝ ZPRAVODAJ

vychází pouze v elektronické podobě, není a nikdy nebyl nikým placen, ani sponzorován.

Vše je pouze v režii a v nákladech autora – Jana Matěásková.





TomMat
ing. Tomáš Matěáško

602 442 720
info@tommat.cz

T

O

M

M

A

T




Úvod O mně Služby pro PC Služby pro WEB Otevírací doba Kontakt



... TomMat vyřeší všechny Vaše problémy s výpočetní technikou ...

• • • • •

Vítejte u TomMat

Komplexní řešení všech problémů okolo PC

- Máte problémy s Vaší výpočetní technikou?
- Přestává Vám fungovat Váš osobní počítač, notebook, netbook, ultrabook, tablet?
- Potřebujete nainstalovat nové programy nutné pro Vaši práci, ale nevíte si rady?
- Potřebujete zrychlit PC a nebaví Vás stále čekat?
- Chcete propojit více Vašich PC do sítě, ale nevíte jak?
- Chcete prezentovat Vaši práci (služby) na internetu, ale nevíte jak vytvořit WEBovou prezentaci?
- Zdají se Vám služby všech firem zabývajících se problémy s PC moc drahé?
- Používáte počítač pro práci nebo jenom pro zábavu, ale jinak jste laik a bojíte se na něco zeptat?

Tak to jste zde dobře - TomMat Vás těchto problémů zbaví!

Nabízíme následující služby:

- Oprava nefunkčního PC (zavolejte a já přijedu, nebo PC rovnou přivezte).
- Zrychlení Vašeho PC (výměna pomalých komponentů, SW i HW vyčištění).
- Instalace nových programů a základní školení (vše vysvětlím na místě i pro úplné laiky).
- Instalace jednoduché sítě u Vás doma i ve firmě (propojení kabelem, přes WIFI, pomocí Powerline LAN přes zásuvku).
- Vytvoření jednoduché WEBové prezentace, zajištění domény i prostoru.
- Jednoduché základní školení obsluhy PC (WINDOWS i jednotlivé programy).
- Nejsem velká firma - proto mám lidové ceny a osobní přístup. Nebojte se zeptat na cokoliv - poradím ihned nebo zjistím co nejdříve.

Nevěšte hlavu do dlani - společně problém určitě vyřešíme!











Copyright © 2014 - TomMat
info@tommat.cz
Designed by TomMat

<http://www.tommat.cz/>

35

KOMPLETNÍ ÚSPORNÉ SYSTÉMY VYTÁPĚNÍ PRO RODINNÉ DOMY

- AKUMULAČNÍ ZÁSOBNÍKY • TEPELNÁ ČERPADLA
- SOLÁRNÍ SYSTÉMY • KRBY • PODLAHOVÉ TOPENÍ



iq
vytápění

<http://www.iqvytapani.cz/>

KOSMETIKA·MASÁŽE

CÍTÍTE SE UNAVENI A CHCETE SI ODPOČINOUT?
PŘIJDTE SE PODÍVAT
A VYZKOUŠET ÚČINKY PŘÍRODNÍCH
ÉTERICKÝCH OLEJŮ.

NABÍZÍM VÁM:

- celkové kosmetické ošetření
- čištění pleti
- masáž obličeje, krku, dekoltu
- barvení řas a obočí
- epilace teplým voskem
- aromaterapeutickou masáž zad, šíje, končetin
- baňkování



OBJEDNÁVAT SE MŮŽETE NA TELEFONU: 603 398154
(nejlépe ve večerních hodinách od 17-20 hod.)
Otevřeno v pondělí a středu, ev. pátek.

Těším se na Vás v provozovně v Držkově na náměstí, v přízemí, kde se nachází
pošta a kadeřnictví.

Michaela Kordíková, Držkov 189, 468 23



mama (in)
informovaná máma

**MamaIN prostě
„Informovaná
máma“**

Hledáte pro sebe a své dítě opravdu kvalitní informace?

Vzdělávejte se na MamaIN a staňte se tou nejlepší informovanou mámou.

Máte už ze všeho hledání na internetu hlavu jako pátrací balón?

S MamaIN máte kvalitní informace přehledně po ruce - jen na pár kliků myši.

Nemáte při dětech čas dojíždět do kurzů a na semináře osobně?

Studujte s MamaIN online - kdykoli a kdekoli se vám to zrovna hodí.

NOVÝ WEB PRO MAMINKY S ON-LINE VIDEOKURZY!

Bud'te i vy MamaIN - informovaná máma - snadno a rychle!

- ♥ získáte jako první informace o nových článcích, kurzech, slevách a akčních nabídkách
- ♥ sledujte videokurzy z pohodlí domova bez zbytečného cestování, spolupracujeme s odborníky a lékaři
- ♥ mamazín - informace předané mistry ve svém oboru
- ♥ skutečné příběhy ze života, žádné agresivní reklamy a nepodložené domněnky
- ♥ doménou tohoto projektu je **VIDEOKURZ PRVNÍ POMOCI PRO DĚTI**, který je naprostý unikát na českém internetu

Je to přesně to, co hledáte i vy? Máte štěstí, právě jste našla!

www.mamain.cz

*Vaše Lenka Havrdová,
maminka malé Karolínky*