

<http://www.nazadusi.webzdarma.cz/>
<http://www.louznice.com/2012/>
<http://www.facebook.com/groups/325713347009/>



LOUŽNICKÝ ZPRAVODAJ



Číslo: 48. / 2012

pro týden:

19. 12. 2012 – 26. 12. 2012

pravidelně nepravidelný týdeník z Loužnice a okolí



VÝROČNÍ ČLENSKÁ SCHŮZE SDH LOUŽNICE

V pátek **28. prosince 2012**,
se od 17. hodin v Hospůdce
Na Záduší, koná výroční
členská schůze SDH Loužnice.



ŠTĚDRODENNÍ PROCHÁZKA SE SVAŘÁKEM

Tak jako i
v předminulých letech
i letos na Štědrý den
24. 12. 2012, po
obědě, je naplánována

procházka okolo naší obce, procházku nám zpříjemní
čaj, svařák a horká čokoláda pro děti. Pokud bude
zamrzlé koupaliště, jistě se
bude bruslit a sejdem se na
ledě.

Doufejme, že počasí bude přát
a nebude takový liják, jako
v uplynulých dvou letech, kdy
procházka musela být zrušena.



VOLEJBALOVÝ TURNAJ 2012

V sobotu **29.12.2012** se
uskuteční od 10 hodin
dopoledne, v Kulturním
Domě v Loužnici,
**Volejbalový turnaj
čtyřčlenných družstev.**
Startovné za jednoho hráče
je 50,- Kč.

Veškeré informace a
přihlášky k turnaji podává
pan Pavel Udatný – „Hivris“
Telefon.: 604 668 024
e-mail: Hivris@email.cz




SILVESTR 2012/2013 – 31. 12. 2012 – 1. 1. 2013

Letošní Silvestr v Hospůdce Na
Záduší, bude!

Rádi přivítáme všechny z
Loužnice, přátelé a kamarády.
Silvestr bude v duchu
příjemného sousedského
posezení s chuťovkami – co kdo

donese a s dobrou hudbou.
Možná přijde i kouzelník... ☺
Každý je vítán!



ŠTĚPÁNSKÁ DISCO

V úterý **25. 12. 2012**
vypukne od 21 hodin, již
tradiční a vyhlášená
Štěpánská diskotéka.



VÁNOČNÍ PRÁZDNINY

Vánoční prázdniny budou
zahájeny v sobotu
22. prosince 2012
a skončí ve středu
2. ledna 2013.
Vyučování začne ve čtvrtek
3. ledna 2013.



OTEVÍRACÍ DOBA - VÁNOCE 2012

Hospůdka Na Záduší

pondělí	úterý	středa	čtvrtek	pátek	sobota	neděle
17. Daniel Zavřeno	18. Miloslav Zavřeno	19. Ester OTEVŘENO	20. Dagmar OTEVŘENO	21. Natálie OTEVŘENO	22. Šimon OTEVŘENO	23. Vlasta Zavřeno
24. Adam a Eva ŠTEDRÝ DEN Zavřeno	25. Boží hod OTEVŘENO DISKOTÉKA Od 21.00 hod	26. Štěpán Zavřeno	27. Žaneta OTEVŘENO	28. Bohumila OTEVŘENO VÝROČNÍ SCHŮZE SDH LOUŽNICE	29. Judita OTEVŘENO VOLEJBALOVÝ TURNAJ	30. David OTEVŘENO
31. Silvestr OTEVŘENO SILVESTR	1. Nový rok Zavřeno	2. Zavřeno	3. Zavřeno	4. OTEVŘENO	5. OTEVŘENO	6. OTEVŘENO

od 7. 1. 2012 do 24. 1. 2013 ZAVŘENO



**SOKOL LOUŽNICE
STOLNÍ TENIS – LOUŽNICE****ŽELEZNÝ BROD D : LOUŽNICE 1:17**

Zápas v Železném Brodě byl pro nás lehkou záležitostí . V sestavě Jehlička , Abraham a Slavíci jsme si s chutí zatrénovali . Jen jeden zápas prohrál Slavík Jarda a to s domácím Bezstarostou . Za domácí ještě nastoupil Stryncl , Pérová a Bañas . Jasný zápas a stále bez porážky .

Body : Slavík M, 4,5 Jehlička 4,5 Abraham 4,5 Slavík J. 3,5

LOUŽNICE : RYCHNOV C 16:2

Hosté k nám přijeli v sestavě Honc , Blažkovič , Šilhán a mladý Geisler , že to je souboj prvních týmů tabulky to ale nevypadalo . Již čtyřhry ukázaly jasný rozdíl na výkonu jednotlivých hráčů. Dvojice Slavík J. - Jehlička 3:0 porazila Honce s Geislerem a pár Abraham _ Slavík M. potřebovala a set víc k vítězství nad Šilhánem s Blažkovičem. A i dvouhry byly jasnou záležitostí domácích. Jen hostující Jarda Honc byl přijatelný protivník a také jediný on získal dva body Rychnova. Nestáčili na něho Abraham a Jehlička. Bez ztráty setu odehráli svá utkání bratři Slavíkové a dobře se prezentoval po delší době Abraham Zdeněk. Výhra 16:2 nad Rychnovem se rozhodně nečekala .

Body: Slavík M 4,5 Slavík J. 4,5 Abraham 3,5 Jehlička 3,5

TANVALD E - LOUŽNICE 0:18

S posledním týmem tabulky to pro nás bylo zatím nejjednodušší utkání v celé soutěži. Ani do Tanvaldu nejel kapitán mužstva Slavík M., protože čtveřice hráčů Abrahám, Pavlata, Jehlička a Slavík J. si s domácími lehce poradili a jen Abrahám s Vonkou a Slavík Jarda proti Berkovi ztratili set. Víc se toho nedá ani napsat.

Body: Pavlata 4,5 Jehlička 4,5 Slavík J. 4,5 Abrahám 4,5

VÁNOČNÍ TURNAJ VE VOLEJBALE

Na čtvrtek 29.12.2012, se koná v Kulturním domě – sokolovně – v Loužnici,

„VÁNOČNÍ VOLEJBALOVÝ TURNAJ ČTYŘČLENNÝCH DRUŽSTEV“

Startovné za jednoho hráče je 50,- Kč.

Veškeré informace a přihlášky k turnaji podává pan Pavel Udatný – „Hivris“

Telefon.: 604 668 024

e-mail: hivris@email.cz





***Krásné prožití svátků vánočních
a úspěšné vkročení do nového roku 2013
Přeje Všem svým čtenářům a
příznivcům
Loužnický Zpravodaj***

Za celou redakci:



ZE SVĚTA



ŽELEZNÝ BROD - Již podruhé se město Železný Brod stalo dějištěm novátorského přístupu k šíření informací z oblasti designu, výtvarného umění a architektury. V pátek 14. prosince od 19 hodin se zde uskutečnil druhý ročník PechaKucha Night Železný Brod.

Předvánočně laděné setkání opět proběhlo v přesně daném formátu, který určili zakladatelé tohoto projektu architekti, Astrid Klein a Mark Dytham v roce 2003 v Tokiu. Netradiční přednášky PechaKucha se konají ve velkých městech po celém světě a vystupující umělci všude dodržují předepsaný čas 6 minut a 40 vteřin, ve kterém mohou publiku představit svou práci pomocí 20 obrázků promítaných na plátno. V Libereckém kraji má povolení k provozování těchto přednášek pouze město Železný Brod. O úvod prosincové akce se postaral Zdeněk Lhotský z místního PechaKucha teamu. Zcela zaplněný sál KC Kina Železný Brod se seznámil s novým fenoménem, který objevil a jehož mapování se posledního půl roku věnuje. Stavby, které ho tak zaujaly jsou autobusové čekárny. Došel ke zjištění, že čekárny na autobus jsou velmi zajímavé architektonické útvary. Mohou být vzorné, pitoreskní, některé dokonce parazitují na jiném prostoru nebo jsou předmětem šikany (jsou polepovány plakáty, znehodnocovány sprejery apod.). Divákům Lhotský představil i některé čekárny ze světa. Na názorných příkladech ukázal vznik, devastaci i zánik čekáren. Nechyběla ani měděná liberecká čekárna Davida Černého Hostina obrů.

Na prosincové PechaKucha vystoupilo dvanáct účinkujících. Pro nemoc se omluvil Antimultivitamin a pro pracovní zaneprázdněnost Jiří Kovanda. Ondřej Vicena, jeden ze členů PechaKucha teamu, který podporuje i Beseda Železný Brod, hodnotí účast prezentérů velmi pozitivně: „Vystupující sem do Železného Brodu nejezdí, aby se nějakým způsobem zviditelnili, ale proto že tady vládne přátelská a tvůrčí atmosféra.“ V průběhu akce se všichni prezentující shodli ve zjištění, že 20 vteřin vyčleněných na komentování jednoho obrázku, může být neuvěřitelně krátkých a někdy naopak velmi dlouhých.

Vladimír Merta - odprezentoval průřez celým svým dílem. Mimo jiné vysvětlil jak vzniká kresba řekou - na řeku se nainstaluje plovák, na něj se položí papír, zavěsí štětec a řeka sama svým pohybem vytvoří obraz. Podobně se prý dá kreslit i pivem nebo větrem.

Alžběta Skálová - se zabývá převážně ilustracemi knih. Spolu s Martinou Kupsovou a Alžbětou Zemanovou tvoří uskupení Napoli. V tomto složení vytvořili i první sérii flipbooků, což jsou takové animované filmy do kapsy. Najdete v nich tři příběhy: život napoli, džungle napoli a krtek napoli. Ráda tvoří i dekor, který uplatňuje třeba i na balících papírech.

Alena Kortanová - díky své mamince Boženě Kopalové začala sbírat skleněné betlémy. Také zrealizovala svůj nápad založit tradici výstav skleněných betlémů. V městském muzeu v Železném Brodě je letos ke shlédnutí již čtvrtý ročník. Na závěr své prezentace vyzvala přítomné k vytvoření nového originálního betlému ze skla pro příští ročník této výstavy.

Věra Nováková - již obrázky svých šperků představila na pražské PechaKucha letos v březnu. Od prvních výrobků, které prý vypadaly výborně na papíře, ale nedaly se nosit, protože se brzy rozpadly, se umělkyně posunula k nositelným šperkům z drahých kovů zdobeným motivem sépiové kosti.

Pavel Borecký a Lukáš Hanus - sociální vědci založili studio Anthropictures, které si vytyčilo jako svůj první cíl zavést komunitní život do městské části Prahy 14. Velký důraz kladou na přímý terénní výzkum.

Rudolf Matějček - představil čtyři projekty, jedním z nich byla instalace havarované karoserie svého vozu v 25 kilogramech rozpuštěné čokolády. Expozice měla název 650 tisíc kilojoulů pozitivní energie. Autor tímto názvem vyjádřil svůj vztah ke zbytku automobilu a skvělou náladu ve voze před havárií. Cesta se odehrála v období Velikonoc a auto bylo plné čokoládových zajíců pro přibuzenstvo na Moravě.

František Antonín Skála - vytvořil dřevěnou sochu do exteriéru, bohužel se ukázalo, že použité dřevo není do exteriéru až tak vhodné, proto musela být přemístěna do interiéru. Diváky zaujal projekt křepelčí klíčky alias galerie Birdží, v němž probíhala studie, zda skupina čínských křepelék, umístěných ve výběhu okolo vystavených artefaktů jeví zájem o současné umění. Autor zjistil, že zájem ptactva je mizivý a výstavní prostory jsou vhodné pouze k páření.

LLEV - Eva Mochalová a Marcel Mochal studovali sklo, ale věnují se navrhování nábytku. Mají rádi Indonésii, kde vznikl i zahradní nábytek Laba Laba. Každý představený projekt provázely fotografie dlaní řemeslníků, kteří jim pomáhali zrealizovat jejich návrhy. Dále mají rádi sklo, dekory, šperky, ptáčky a především design.

Jaroslav Bárta - ukázal návštěvníkům srovnání dnešní a historické podoby některých měst, což mu umožnilo promítnutí starých a současných fotografií zachycující stejné místo. Výpověď o proměně krajiny zpracoval do knihy Letem českým světem.

Maxim Velčovský - podnikl dobrodružnou cestu z Ostravy do Ostravy přes Železný Brod. Na svých 20 snímcích ukázal neobyčejnou invenci českých lidí. Designér se s oblibou nechává inspirovat šikovnými nápady. Obdivuje jak výzdobu zahrádky na Mikulovsku, kde stojí nefalšovaný mamut, tak i způsob mytí oken pomocí nejdelsí stěrky ve střední Evropě v ulici Na Příkopěch.

Oldřich Plíva - seznámil diváky se svými tavenými plastikami. Přítomné zaujaly především úžasné spirály, jejichž výroba není vůbec jednoduchá.

OKOLO - skupina architektů si vybrala několik míst v Evropě, které osobně navštívili a mají k nim pozitivní vztah. Cestovatelská prezentace byla plná zvucných jmen světových designérů a anglických názvů.

Velkým překvapením na poslední chvíli, bylo náhodné zjištění, že architektem železnobrodského KC kina je autor libereckého Ještědu, jeden z nejuznávanějších architektů současnosti, Karel Hubáček. Poslední promítané fotografie proto patřily tomuto architektonickému skvostu.

Závěr druhé PechaKucha Night Železný Brod se promítal vánoční horor Jana Cechla Veselé a krvavé, po němž se účastníci i prezentující přesunuli na afterparty do klubu Korint. Na další dávku informací a novinek ze světa designu a architektury se můžete těšit na jaře.

<http://ceskydomov.cz/centralni/kategorie/hlavni-stranka-centralni>





PLAVY - Obec Plavy vzala vzkříšení slavné tradice vážně. Termín 9. února, v případě nedostatku sněhu 23. stejného měsíce. Desítky lidí, těžká technika. To vše nasadili v Plavech, aby místo, kde se

konávaly slavné Lety na saních, bylo co možná nejvíce připraveno na letošní ročník. „Od náletových dřevin se vyřezal nájezd i dojezd. Terén jsme připravili tak, že vznikly přirozené mantinely i místa pro diváky,“ přiblížila starostka obce Věra Mužíčková. Obec akci definitivně převzala v létě letošního roku, když se oblíbená recesistická akce dva roky po sobě nekonala. Pořádající místní TJ Sokol doplatila na nedostatek sněhu, ale i dobrovolníků ochotných ve volném čase na přípravě akce spolupracovat. Již v září se poprvé sešli zájemci o spolupráci na schůzce, kterou iniciovala právě obec. Z ní vzešla tříčlenná skupinka koordinátorů akce. Starostka jí samozřejmě „velí“. Zastupitel Radek Brezar má na starosti technickou stránku, když již například dohlížel na terénní úpravy areálu, který leží na pozemcích obce a právě TJ Sokol. Trojici doplňuje Jan Němec z Držkova, který se stará o propagaci a hledání sponzorů. Organizátoři již natiskli trika s logem akce, řeší i doprovodný program. „Chceme určitě nějaké zpestření, jistého ale prozatím nemáme nic. Každopádně se postaráme o to, aby Lety na saních lákaly nejen na samotný závod,“ vysvětlila Mužíčková. Obec pro diváky plánuje dobrovolné vstupné. „Podle toho, kolik vybereme, rozhodne zastupitelstvo, co s penězi. Je možné, že odejdou na nějakou charitativní akci,“ sdělila starostka.

Hlavním termínem Letů na saních 2013 je již odsouhlasené datum 9. února, v záloze je pak sobota 23. února.

„Ladíme termíny s akcemi v okolí. Týden před Lety pořádá SKI Plavy štafetový závod družstev pod názvem Filounský Yeti, o týden později, tedy 16. února, jsou zase na Smržovce Lyžníci,“ vysvětluje datum pořádání Letů starostka Mužíčková.

Obec nicméně doufá, že pro příští rok se najde organizátor jiný, protože sama nemá dost prostředků na každoroční pořádání akce. „Terénní úpravy v místě zůstanou. A to je pro případné organizátory dobrý startovní bod,“ doplnila Mužíčková.

A posádky létajících strojů? „Zájem mezi lidmi z obce je. Na úřad volají i lidé z okolí, tak věříme, že posádek a roztodivných strojů bude dostatek,“ věří starostka.



LIBERECKÝ KRAJ

- Jak se zavděčit cestujícím v hromadné dopravě? Jde to těžko. Jezdit bez nehody je samozřejmost. Musíte být slušný, uctivý a neměl by vám chybět úsměv na tváři. To všechno splňuje třiačtyřicetiletý Jaroslav Havlíček, kterého letos cestující zvolili řidičem roku. Havlíček má na

kontě 500 tisíc kilometrů naježděných pro jablonecké středisko semilského BusLinu. Silnice proto křižuje zejména na Jablonecku a v okolí Harrachova. „Jezdím nejčastěji na Tanvaldsku, Harrachovsku, Železnobrodsku, ale když je příležitost, rád si zajedu i někam dál,“ prozradil řidič, kterému ocenění a symbolickou skleněnou plastiku daroval radní pro dopravu Vladimír Mastník (SLK). Jaroslav Havlíček žije ve Zlaté Olešnici a šoféra autobusu dělá 10 let. Přiznává, že v běžném provozu nebylo snadné nikdy nenabourat a nestát se účastníkem dopravní nehody. „Vzrostla agresivita řidičů, hlavně těch začínajících a mladých. Štve mě, že neumějí předvídat situaci na silnici. Myslí si, že vozovka je jen jejich,“ posteskl si řidič. Nejlepší průvodčí se podle hlasování cestujících stala Vendula Bártíková, dopravce Vogtlandbahn GmbH.



JIZERSKÉ HORY - Horská služba bude od soboty 15.12.2012 provozovat jednotné nouzové číslo 1210 jako službu, která bude v mobilních i pevných sítích všech operátorů v ČR zřízena stejným způsobem, jako přístup na obvyklé tísňové linky. Volání na nové číslo bude však na rozdíl od linky 112 a podobných hrazeno volajícím. „Spojení bude podle místa, ze kterého turista volá, automaticky směřováno na dispečink HS v příslušné horské oblasti. Pokud se volající nachází v oblasti, ve které je jen signál zahraničního operátora, po přidání předvolby +420 se volající i tak spojí s námi,“ uvedl k zavedení jednotného čísla náčelník Horské služby ČR Jiří Brožek. Stávající telefonní čísla na oblastní dispečinky HS ovšem budou dále bez problémů fungovat, takže turisté, kteří nebudou znát číslo nové, se nemusejí strachovat, že by se nedomohli pomoci.

www.nasejablonecko.cz
<http://jablonecky.denik.cz/>





KULTURA a POZVÁNKY

Městská galerie Vlastimila Rady
Železný Brod
náměstí 3. května
(přízemí radnice)

VÝSTAVA
vernisáž 1. 12. 2012 v 16 hod.
otevřeno: út- ne 13-16 hod.
včetně všech svátek
2. 12. 2012
- 6. 1. 2013

POKOC LIDEM DOBRÉ VŮLE

Skleněné betlémy

25. 12.

DISCO
LOUŽNICE

TRADIČNÍ ŠTĚPÁNSKÁ DISKOTÉKA
STARTUJEME VE 21H
VSTUP: 50KČ

JAKO KAŽDÝ ROK SE SEJDEME
V LOUŽNICI... TĚŠÍME SE NA VÁS

Bzovský okrašlovací spolek

Vás srdečně zve na

BAROKNÍ RORÁTE

*aneb***Radostné Zpěvy Adventní***přijďte si zazpívat ze zapůjčených zpěvníčků!
největší duchovní hity 14. - 21. století!**zpívá a na dobové nástroje hraje soubor***:II:RITORNELLO:II:****Michael Pospíšil, & Hosté, & Vy!***zpěv, šalmaje, ciňk, píšťaly, varhánky***Bzí-Kostel Nejsvětější Trojice,****Středa 19.12. 2012 v 18⁰⁰ hod.****PŘEHLED BOHOSLUŽEB****ŠTĚDRÝ DEN, 24. 12. 2012:**

- 16 hod. – Loučky: kostel sv. Antonína
- 20 hod. – Zásada: kaple sv. Prokopa
- 22 hod. – Bzí: kostel Nejsvětější Trojice
- 24 hod. – Železný Brod: kostel sv. Jakuba
- 24 hod. – Krásná: kostel sv. Josefa

BOŽÍ HOD, 25. 12. 2012:

- 9.30 hod. – Železný Brod: kostel sv. Jakuba
- 16 hod. – Krásná: kostel sv. Josefa

SVÁTEK sv. ŠTĚPÁNA, 26. 12. 2012:

- 8.30 hod. – Železný Brod: kostel sv. Jakuba
- 10 hod. – Držkov: kostel sv. Bartoloměje





KNIŽNÍ NOVINKY

Pod vánočním stroměčkem, by neměla chybět kniha.

Zde Vám přinášíme několik tipů na poslední nákup. Jsou to knihy z našeho kraje a o našem kraji.

Co my toho prožili

Vyprávěny z Podkrkonoší I

Jarmila Bachmannová

Nakladatelství Bor

Knížka tematicky navazuje na publikaci Za života se stane ledacos (2008). Přináší výběr z



vyprávění zachycených při výzkumu nářečí v Podkrkonoší, a to v Alšovicích, Horní Branné, Pasekách nad Jizerou, Rokytnici nad Jizerou, Sklenařicích, Vysokém nad Jizerou a Železném Brodě. Přibližuje nám život zdejších lidí

v poměrně dlouhém časovém období, protože některé z příběhů byly zaznamenány již v roce 1957. Publikace je tradičně doplněna dobovými fotografiemi a kompaktním diskem. Příběhy v podání místních vypravěčů svým přirozeným půvabem jistě zaujmou čtenáře nejen z Podkrkonoší.

Drobné paměti domácí



Ludvík Lubas
Nakladatelství Bor
Paměti železnobrodského skláře a organizátora sportovního i kulturního života Ludvíka Lubase (1876–1966), jež začaly vznikat až v autorově pokročilém věku, obsahují vše, na co si ze svého života vzpomněl. Mnoho stránek věnuje výrobě skla, svému podnikání a obchodním aktivitám (vývoz například do Francie, Švýcarska, Číny, Venezuely, Mexika a jinam), čtenář má příležitost nahlédnout i do života lidí v Železném Brodě a okolí. Historicky i jinak pozoruhodné jsou zmínky autora o různých dobových událostech, jako bylo založení místního odboru Sokola či účast na sokolských sletech, o zkouškách a vystoupeních železnobrodského pěveckého sboru Skroup a o mnoha dalších příhodách a aktivitách důležitých pro město i jednotlivce. Celý text je též prokládán osobními vzpomínkami na rodinné příslušníky a události. Knihu doprovází množství obrazových dokumentů.

Putování s vílou Izerínou

Klára Hoffmanová



Příběh ve stylu pohádkového putování Nilse Holgerssona Švédskem vyprávěný v bodrém duchu Krkonošských pohádek se snoubí s tajemnou atmosférou příběhů Boženy Němcové, kde chudí lidé nakonec dojdou svého štěstí. Stejně jako ve švédské populárně naučné učebnici zeměpisu se dvě malé dívky vznášejí na křídlech fantazie – a říkejme jí víla Izerína – nad rodným krajem a dívají se na něj z nové, zajímavější perspektivy. „Holčičkám se zdálo, že se od chvíle, kdy navštívily s Izerínou Bukovec, něco změnilo. Celý svět jim připadal nějak zajímavější, zářivější a barevnější. Naučily se dívat na věci kolem sebe hodně zblízka ...“




V babiččině kuchyni od Tří králů do Vánoc

Vladimíra Jakoubčová

Kniha „V babiččině kuchyni od Tří králů do Vánoc“ s podtitulem Lidové obyčejy a lidová strava v Pojizeří vychází z prezentace lidových obyčejů a jejich charakteristiky, doplněné o popis pokrmů, které se při jejich příležitosti připravovaly. Nechybí zde ani kapitola věnovaná stravě všedního dne. Kniha obsahuje více jak tři sta původních receptů, zapsaných z výpovědí pamětníků, které doplňuje charakteristika surovin, používaných v kuchyni našich předků. Samostatná kapitola je věnována přípravě tradičního pečiva a perníků. Text doplňují kresby J. V. Schejbal a barevné fotografie B. Jakoubčové, které byly pořízeny na Dlaskově statku v Dolánkách. Cílem autorky je populární formou přiblížit čtenářům kapitoly z dějin tradiční lidové kultury a zároveň jim poskytnout jednoduchý návod, jak tyto jevy převzít a udržovat pro další generace.

Z babiččiny zahrádky do dědova sklípku

Vladimíra Jakoubčová



Kniha Z babiččiny zahrádky do dědova sklípku vznikla na přání kolegů autorky Vladimíry Jakoubčové, kterým bylo líto, že ve své první knize V babiččině kuchyni od Tří králů do Vánoc, která vyšla v roce 2009, nevěnovala dostatečnou pozornost přípravě alkoholických nápojů. A protože v její rodině, podobně jako v mnoha jiných, byl alkohol vždy považován za lék, spojila recepty na podomáckou přípravu alkoholu s moudrostmi našich babiček a dědů, kteří věděli, jak alkohol ve spojení s dary přírody - ovocem a bylinami, může pomoci při léčení různých neduhů. Recepty na léčivé nápoje, které v knize uvádí, nejsou ověřenými návody na léčení nemocí. Jsou sebrány ze záznamů v kronikách, ze starých herbářů, ze zápisů z ústního podání a z receptů, které si zapisovaly autorky prababička Františka Hejnová, babičky Ema Berglová a Olga Ježková, maminka Zlata Berglová a teta Heda Ogocká. Jedná se o doklady toho, co všechno naši předkové k domácímu léčení užívali.



ČERNÁ KRONIKA

DESNÁ - Ve středu 12. prosince večer vnikl do sklepa domu v ulici Údolní v Desné zloděj. Rozbil okno vedoucí do sklepa a odnesl si sněhovou pásovou frézu značky MegaGroup, křovinořez značky Husquarna, příklepovou vrtačku značky Black-Decker a sekeru značky Fiskars. 35letému majiteli věcí způsobil zloděj škodu ve výši 25 000 Kč. Případem se dále zabývají a po pachateli přečinu krádeže pátrají policisté Obvodního oddělení Tanvald.

PLAVY - Ve středu odpoledne kontrolovala policejní hlídka na silničním úseku mezi obcemi Plavy a Tanvald 27 letou řidičku osobního vozidla značky Škoda Felicie. Policisté záhy zjistili, že za volantem nemá co dělat, protože jí Městský úřad v Semilech vyslovil zákaz řízení všech motorových vozidel do března roku 2013. Ženu proto nyní nemine trestní stíhání pro přečin maření výkonu úředního rozhodnutí, za který jí hrozí odnětí svobody až na tři roky.



JOSEFŮV DŮL - Ke kuriózní dopravní nehodě došlo v úterý 11. prosince dopoledne na silnici vedoucí od Hrabětic na Josefův Důl. Dva řidiči kamionů se zde krátce za sebou chtěli vyhnout protijedoucímu vozidlu, ale pod oběma vozidly se utrhla krajnice a překulily se na bok. „V úterý v 9.20 jel 34letý muž z Mladé Boleslavi s nákladním vozidlem značky Man. Aby se vyhnul s protijedoucím vozidlem značky Kia Sorento, zastavil při okraji vozovky. Kraj silnice se však pod vozidlem utrhla a nákladák se převrátil na bok. Ke střetu vozidel nedošlo. Došlo "jen" k poškození dopravní značky a rozrytí přilehlého pozemku," sdělila tisková mluvčí Policie ČR Ludmila Knopová. O pouhou minutu později chtěl z důvodu předchozí nehody zastavit u krajnice druhý nákladní automobil značky Man, řízený 63letým řidičem z Liberce. „Při zastavování se

zadní část vozidla smekla a i toto vozidlo se převrátilo na bok a poškodilo přilehlý pozemek. Ke zranění osob ani v tomto případě nedošlo, ale vzniklá škoda představuje částku 63 000 Kč. Obě nehody zůstávají v šetření skupiny dopravních nehod," dodala Knopová.

JIZERSKÉ HORY - Od silnic v horách kradou i tyče. A sypače pak bourají. Poslední případ se stal v Polubném.



Sypač se převrátil na bok, vyprostil ho až jeřáb. Štěstí v neštěstí měl řidič posypového vozu společnosti Silnice LK, když protahoval Polubným směrem na Jizerku. Plně naložený sypač vjel na nezpevněný úsek a rázem se ocitl mimo cestu, kde se převrátil na bok. „Ze sněhového sevření ho pak musel vyprostit až přivolaný jeřáb," doplnila Daniela Daničková za Silnice LK. Za celou nebezpečnou situaci přitom mohl jen zloděj či vandal, jenž odnesl takzvanou sněhovou tyč, kterou silničáři používají v období zimní údržby. Tyč jim slouží v horských úsecích na vyznačení šířky komunikace nebo označení nebezpečných objektů (převážně kanály či patníky), které nejsou pod sněhem vidět. Neznámý zloděj tak způsobil nehodu, která se jen náhodou obešla bez tragických následků. Řidič posypového vozu měl štěstí a z auta, které se převrátilo na bok, ho

odvezli do nemocnice jen s úrazem krční páteře. „A nebylo to o tom, že by řidič nezvládl řízení, ale podél silnice se na Polubném tyče ztrácejí neustále," poznamenal autor snímků havarovaného sypače Josef Nosek. „Máme s nájezdy různých vandalů a nenechavých lapků smutné zkušenosti. Evidujeme časté ztráty nejen sněhových tyčí, ale i sněhových zábran a dopravních značek," přiblížil Jan Bergler, ředitel společnosti Silnice LK. Zlodějům přitom vůbec nevadí, že tyto krádeže nejen velmi ztěžují silničářům zimní údržbu, ale dokonce ohrožují na životě samotné účastníky silničního provozu. I ti totiž tyče vidí a mohou se díky nim v těžkém zasněženém terénu orientovat. „Navíc zloději zvyšují náklady na zimní údržbu, protože vyproštění speciálními vozy je poměrně drahé," doplnil Nosek. Sněhové zábrany pak brání vzniku nebezpečných sněhových jazyků a návějí na silnici. Konkrétní havárie, ke které došlo ve středu 12. prosince v brzkých ranních hodinách, skončila naštěstí ještě dobře. „Ale tyto krádeže by se měly pořádně řešit, protože příště to nemusí skončit jen pomačkanými plechy a naraženou páteří," vyzval Nosek. Autor: Jan Sedlák



POČASÍ

Podrobné počasí najdete zde: <http://www.louznice.com/2012/pocasi.php>
 Kde právě prší, najdete zde: <http://mapy.in-pocasi.cz/>, <http://radar.bourky.cz/>
 A jak je na horách? To najdete zde: <http://hydronet.tumam.cz/content/cz/Default.aspx>,
<http://yowindow.com/weatherwidget.php>



STŘEDA
19.12.

Den: 0/4°C
Noc: 0/-4°C



NEDĚLE
23.12.

Den: -4/0°C
Noc: -3/-7°C



ČTVRTEK
20.12.

Den: -1/3°C
Noc: 0/-4°C



PONDĚLÍ
24.12.

Den: -5/-1°C
Noc: -5/-9°C



PÁTEK
21.12.

Den: -1/3°C
Noc: 0/-4°C

999°C
999°C
☺



ÚTERÝ
25.12.

Den: -4/0°C
Noc: -7/-11°C



SOBOTA
22.12.

Den: -2/2°C
Noc: -1/-5°C



STŘEDA
26.12.

Den: -2/2°C
Noc: -2/-6°C



PRANOSTIKY

21.12.

Na svatého Tomáše nejdéle noc naše.
Na svatého Tomáše zima se rozpáše.
O svatém Tomáši meluzína straší.

23.12.

Svatá Viktorie obrázky na okna ryje.

24.12.

Když Kateřina po ledě už chodívá, Eva potom blátem oplývá.
Na Adama Evu čekejte oblevu.
Je-li na Štědrý den východ slunce jasný, urodí se jarní obilí.
Jasno na den Štědrý - úroda tvrdého zboží a hrachu.
Je-li na Štědrý večer nebe hvězdnaté, bude rok úrodný.
Na Štědrý večer hvězdičky - ponosou vajíčka slepičky.
Je-li na Štědrý den vítr, bude úroda malá.
Padá-li na Štědrý večer v noci sníh, urodí se mnoho chmele.
Dvanáct nocí a dní od Štědrého večera až do Tří králů
zvěstuje prý povětrnost příštích dvanácti měsíců.

25.12.

Lepší vánoce třeskuté než tekuté.
Mráz na Boží narození - zima se udrží bez proměny.
Před vánocemi neškodí mokrý osení, ale tím více po vánocích.
Když na Boží hod prší, sucho úrodu naruší.
Když vánoce obilí stromy sněhem, tak je posype jaro květem.
Padá-li na Boží narození sníh, hodně obilí bude na polích.
Zelené vánoce - bílé velikonoce.
Tmavé vánoce - dojně krávy, světlé vánoce - ponosou slepice.
V neděli Božího narození - teplá zima bez prodlení.
Podle počasí dnů a nocí od Božího narození do svátku Tří králů
určuje se počasí pro dvanáct měsíců příštího roku.
Na Boží narození o bleší převalení.

26.12.

Chodí-li Kateřina po ledě, chodí svatý Štěpán po blátě.
Když je Barborka ucouraná, chodí svatý Štěpán po ledě.
Svítili-li na den svatého Štěpána slunce, bude drahé ovoce.
Na svatého Štěpána každý se má za pána.
Když na Štěpána silný vítr bouří, vlnař smutně oči mhouří.

OBLOHA

Slunce

Vychází: 7:57
Zapadá: 16:01



Prosinec patří počasím mezi zimní měsíce, astronomická zima však začíná až v jeho poslední třetině. V letošním roce nastane **ZIMNÍ SLUNOVRA** (začátek astronomické zimy) 21. 12. ve 12 h 11 min SEČ. Slunce má na začátku prosince deklinaci $-21^{\circ} 45'$, na konci $-23^{\circ} 07'$. Den trvá na začátku prosince 8 h 27 min hodin, na konci 8 h 08 min. Nejkratší den je 21. prosince (8 h 04 min).



Na večerní obloze v souhvězdí Honicích psů je viditelná kometa C/2012 K5 (LINEAR), která dosahuje jasnosti kolem 10 mag a průměru komy 7". Kometa by měla být viditelná malým dalekohledem.

Další kometou viditelnou na večerní obloze je 168P/Hergenrother v souhvězdí Andromedy s jasností 10,7 mag a průměrem komy 2,5". Kometa by měla být viditelná malým dalekohledem.

V první polovině noci je v souhvězdí Pegasa pozorovatelná slabší kometa C/2012 J1 (Catalina). Tato kometa dosahuje jasnosti 12,8 mag, a průměr její komy dosahuje pouze 50". K jejímu pozorování je proto zapotřebí větší dalekohled, o průměru raději 25 cm nebo větší.

Měsíc

Vychází: 10:57
Zapadá: 22:43





SPOLEČENSKÁ KRONIKA KALENDÁRIUM

GRATULUJEME

Pevné zdraví přejeme našim spoluobčanům a přátelům, kteří tento týden slaví narozeniny.

19. 12. 2012	Oslaví narozeniny	Jana Bartoníčková
19. 12. 2012	Oslaví narozeniny	Dominik Zajíc (Urbánek)
22. 12. 2012	Oslaví narozeniny	Jan Bušek (Rajtr)
24. 12. 2012	Oslaví narozeniny	Lenka Špidlenová
24. 12. 2012	Oslaví narozeniny	Jiří Ornič
25. 12. 2012	Oslaví narozeniny	Petr Kracík
26. 12. 2012	Oslaví narozeniny	Jakub Kramář

VÝROČÍ

- 20.12. 1100 – Břetislav II., český kníže, byl smrtelně raněn v lesích u Zbečna, kde o dva dny později zemřel.
 20.12. 1890 – Jaroslav Heyrovský, český chemik, nositel Nobelovy ceny za chemii († 20. března 1967)
 21.12. 1834 – Poprvé byla uvedena divadelní hra Josefa Kajetána Tyla Fidlovačka aneb Žádný hněv a žádná rvačka
 21.12. 1926 – Arnošt Lustig, spisovatel († 26. února 2011)
 21.12.1941 – Libuše Geprtová, herečka († 18. listopadu 2005)
 22.12. 1867 – František Xaver Šalda, literární kritik († 4. dubna 1937)
 23.12. 1466 – Na Jiřího z Poděbrad byla uvalena papežem Pavlem II. klatba. Současně byl prohlášen za kacíře a sesazen z trůnu.
 23.12.1989 - Nedaleko Rozvadova byly symbolicky přestříženy pohraniční drátěné zátarasy mezi Československem a Německem.
 23.12. 1555 – Mikuláš Dačický z Heslova, český spisovatel a šlechtic († 25. září 1626)
 24.12. 1917 – Jiří Brdečka, novinář, spisovatel, výtvarník a filmový režisér († 2. června 1982)
 25.12. 1261 – V kostele svatého Víta na Pražském hradě byl Přemysl Otakar II. spolu se svou manželkou Kunhutou Uherskou korunován českým králem.
 25.12. 1901 – Milada Horáková, právnička a politička († 27. června 1950)
 26.12. 1742 – Kapitulací francouzského generála Cleverta skončilo obsazení a obležení Prahy francouzskou armádou.

VÝZNAMNÉ DNY

- 20.12. - Mezinárodní den lidské solidarity
 24.12. – Štědrý den
 25.12. - 1. svátek vánoční - Boží hod vánoční
 26.12. - 2. svátek vánoční - Štěpán

STAROČESKÝ HOROSKOP

Tento čas (21.12. – 19.1.)

je určen, ve staročeském horoskopu hvězdnému znamení **Kozoroh**

Kozorozi jsou pilní, ctizádostiví, se smyslem pro obchod,

mají jasně a praktické uvažování, dokážou se poučit ze zkušeností, jsou šetrní.

Cítí se zbyteční, zklamání sami sebou, nedocenění, mají zábrany, jsou šetrní, těžko se přizpůsobují.



Pokolení mužské: Pod touto planetou nerozený vystříhej se cikánů a ledu, také se

chraň pádu a nečistého vzduchu, rovněž zlopověstných domů.

Pokolení ženské: Pod touto planetou narozená nechť se chrání mastičkářů, ženských jedookých a vína.





BYLINKY BABKY KOŘENÁŘKY



HŘEBÍČEK

Hřebíček je usušené poupě stromu Hřebíčkovce vonného, které se sbírá těsně před rozkvetem. Tato poupata mají nejprve zelenožlutou barvu, která postupně přechází do oranžové až červené, a to je moment, kdy nastává čas sklizně. K nám se hřebíček dováží hlavně z Madagaskaru a Zanzibaru, kde se pěstuje na rozsáhlých plantážích. Poupata se sklízí ručně a následně se suší, čímž získávají nám známou hnědou barvu a dřevnatou konzistenci. Rozkvetlý hřebíček nemá okvětní lístky, po rozpuštění poupěte (oně malé kuličky na stopce) se objeví jen trs tyčinek a pestíků, který působí velmi jemně a ladně.



Bolí vás zub? Zakousněte se do hřebíčku! Je to starý a osvědčený lidový recept, **jak utlumit bolest z nejnepříjemnějších - bolest zubů a dásní**. Hřebíček má totiž účinek místního **anestetika**. Pokud mají jeho silice možnost proniknout do kůže či sliznice bolavého místa, spolehlivě **tlumí bolest**. Hřebíček tedy umístíme tak, aby se přímo dotýkal příslušné oblasti dásně a necháme ho působit.

Ke stejnému účelu se používá i hřebíčkový olej a tinktura - tedy výtažek silic z tohoto koření. V případě bolavého zubu nebo paradentózy jimi můžeme dásně potřít, nebo výtažek kápnout na vatový tampón a přiložit. Hřebíček se dříve také běžně užíval **k osvěžení dechu**, odvarem se vyplachovala ústa, nebo se chvíli převaloval a žvýkal v ústech, což mělo navíc ten pozitivní

efekt, že **ústní dutinu zároveň dezinfikoval a chránil ji tak před řadou neduhů**.

Schopnost lokálního znecitlivění lze využívat i např. v případě revmatické bolesti kloubů, kdy hřebíčkový olej vmasírujeme do kůže v okolí postiženého kloubu.

Toto koření bylo už před mnoha tisíci let uznávaným dezinfekčním prostředkem v Asii, především Číně, kde má jeho užití obzvláště velkou tradici. **Hřebíček a jeho výtažky se užívaly jak k výše zmíněné dezinfekci úst, tak i k dalším lokálním ošetřením kůže a špatně se hojících ran. Antisepticky působí i při vnitřním užití, například v případě žaludečních katarů, při otravách zkaženým jídlem a střevních potížích.**

Nejvhodnější je tinktura, kterou užíváme při potížích, dávkovanou po kapkách dle předpisu u zakoupeného preparátu.



Dezinfekčního účinku hřebíčku se využívá také v aromaterapii. **Silice, které se uvolňují do vzduchu z aromalampy s přidáním hřebíčkového oleje, dezinfikují naše dýchací cesty, jak plíce a průdušky, tak i nosní dutiny.** Dodržujeme ovšem předepsanou dobu působení, aby nedošlo k nadměrnému podráždění sliznic. Tohoto efektu lze využít i k šetrné dezinfekci místnosti a bytu, kde se nemocný nachází, takže omezíme riziko nákazy i ostatních členů rodiny, či spolubydlících.

Teplá, pronikavá a exotická vůně tohoto koření je podmanivá a vzrušující. Ne nadarmo je hřebíček považován za **afrodiziakum**, jeho aroma totiž probouzí naše smysly. Hřebíčkové silice se už za dob dávno minulých přidávaly do voňavek, koupelí a vonných olejů, i dnes je najdeme jako ingredienci parfémů s vůní exotiky, dalek a slunce. V našich krajích máme hřebíček, ještě spolu se skořicí, neodmyslitelně spojený s vůní vánoc. Pár kapek oleje v aromalampě nebo na vašem svátečním pot pourri dokáže provonět celou místnost.

Využití hřebíčku v kulinářství zajisté nemůžeme opomenout. Jeho kořenící účinek je opravdu výrazný, proto s ním raději šetříme. Pokrmům dodává teple nasládlou vůni a přirostí jejich chuť. Můžeme ho najít v receptech na úpravu masa, hlavně zvěřiny, přidává se do některých kompotů a zavařenin, nebo k naloženým houbám a zelenině, své uplatnění nachází i při výrobě likérů a cukrovinek. Používá se nejen na ochucení sladkých i slaných pokrmů, ale i u nás tak oblíbených nápojů pro zahřátí - svařeného vína a punče, které by bez něj ztratily své typické a kýžené aroma.



DĚTSKÝ PUNČ

0,3 litrů šťávy z černého rybízu, 0,3 litrů jablečné šťávy, 3 ks hřebíčku, celá skořice, citronová kůra, 25 g mandle, rozinky.

Šťávu nalijte do hrnce a přidejte hřebíčky, trochu skořice a citronovou kůru.

Mandle přelijte vroucí vodou a chvíli nechte vodu působit na mandle, pak přelijte studenou vodou a teď už jednoduše stáhněte slupku z mandlí rukou. Šťávu nechte vřít, odložte ze sporáku a nechte odstát. Vyberte hřebíček a skořici. Do punče přidejte rozinky a mandle. Punč podávejte teplý.

DŮM a ZAHRADA

VÁNOČNÍ STROMEČEK



Tradice zdobení stromku, jak ji známe dnes, pochází z německých měst. Zpočátku nebyl zdoben svíčkami. Jedna z prvních zpráv o ozdobeném osvětleném stromku v místnosti je v brémské kronice z roku 1570. Nejdříve bychom jej našli v cechovních a řemeslnických domech. Do soukromých prostor začal pronikat až v polovině 17. století. V 19. století opouští německé prostředí. Ujímá se nejprve ve městech, poté na venkově, většinou ho přijímají dříve protestanté než katolíci. Katolická církev považovala zpočátku zdobení stromů za pohanský zvyk. V mnohém měla pravdu. Germánské kmeny prý tak kdysi o zimním slunovratu uctívaly boha Wotana. Podobně i Keltové ozdobenými stromky či větvemi uctívali boha Slunce. V Česku nemá vánoční

stromek dlouhou tradici. Poprvé jej postavil pro své přátele v roce 1812 ředitel pražského Stavovského divadla Jan Karel Liebich na svém libeňském záměčku. Nový zvyk se však začal prosazovat jen pozvolna, a to až ve 40. letech 19. století v bohatých pražských měšťanských rodinách. Na vánočních trzích se sice začaly prodávat z Německa dovezené umělé stromečky vyřezané z kartonu nebo tenkých prkének, ale kupující o ně nejevili příliš velký zájem. Více se ujaly živé stromečky, smřčky, jedličky nebo májky ozdobené sladkým pečivem, perníkem a především ovocem – jablky nebo hruškami, mandlemi či rozinkami. Zřejmě roku 1860 se na stromečku v Čechách poprvé rozsvítily lojové svíčky.

Zde několik inspirací, na velice netradiční Vánoční stromeček:





LOUŽNICKÉ DOBRŮTKY

NORSKÁ RYBÍ POLÉVKA

2 skelety z lososa, 2 lžice hladké mouky, 3 lžice rajčatového pyré, mořská sůl a čerstvě mletý pepř, 300 g filetů z lososa, 100 g mraženého hrášku, 250 ml smetany ke šlehání, 150 g loupaných krevet, 1 lžice bazalky, nasekané. Rybí skelety dejte do hrnce spolu se ¾ litru vody a vařte zvolna 30 minut. Vmíchejte mouku rozmíchanou v troše studené vody a ještě 10 minut provářejte. Vývar přecedte, přidejte do něj rajčatové pyré, osolte, opepřete a přiveďte opět k varu. Rybí maso nakrájejte na kostky, vložte do polévky, přidejte hrášek a přilijte smetanu. Ztlumte a nechte 5 minut zvolna táhnout. Vsypete krevety a bazalku a už jen prohřejte.



JEMNÁ RYBÍ POLÉVKA SE ZELENINOU

100 g másla + 1–2 lžice na opečení vevy, 50 g hladké mouky, špetka muškátového oříšku, 1,25 l rybiho vývaru nebo vody, sůl, 150 g celeru, nastrouhaného, 200 g mrkve, nastrouhané, 250 g jiker a mlíčí, čerstvé, ale i mražené, 4 větší plátky vevy, na kostičky, zelená petrželka k podávání. V hrnci rozpusťte polovinu másla, přidejte mouku a umíchejte světlou jíšku. Strouhněte do ní muškátový oříšek, pak zalijte vlažným vývarem nebo vodou, osolte, prošlehejte metličkou a přiveďte k varu. Vařte zvolna 15 minut, občas zamíchejte. Nastrouhejte na nudličky kořenovou zeleninu. Opečte ji ve velké pánvi na zbylém másele. Opékejte a míchejte, dokud zelenina nezezlátne a nezměkne, a odstavte z ohně. Jikry a mlíčí omyjte a očistěte, mražené nechte předem rozmraznout. Mlíčí překrájejte na menší kousky a vše přidejte do hrnce. Vařte dalších 10 minut, občas zamíchejte, aby se polévka nepřichytila ke dnu. Ke konci varu vmíchejte osmahnutou zeleninu a společně asi pět minut povařte. Dochutěte solí. Nakrájenou vevu vsypete do pekáčku, pokropte rozpuštěným máslem a v předehřáté troubě na 180 °C opečte za občasného promíchání dorůžova.

VÍDEŇSKÝ BRAMBOROVÝ SALÁT

Brambory, cibule, ocet – podle chuti, opatrně, slunečnicový olej, hovězí vývar (cca 2 dl až 0,5 l), mletý pepř (špetka), mořská sůl, event. natvrdo vařená dobrá vejce. Brambory uvařte ve slupce. Po uvaření brambory ještě teplé oloupněte, nakrájejte na kolečka. POZOR: Brambory skutečně užijte ještě v horkém stavu. Naskládejte do vyhřáté mísy a okamžitě přidejte cibuli na kolečka. Zalijte octem a olejem a přidejte horký bujón. Vše provádějte ještě na horkých nebo teplých bramborách, aby se do nich tekutiny vsákly. Během procesu přidejte mletý pepř a, chcete-li, také natvrdo vařená vejce. Vše dobře promíchejte. Výsledný salát by měl být vyvážen chuti, ani příliš kyselý, ani příliš slaný, neměla by převažovat chuť cibule.

VÁNOČNÍ BRAMBOROVÝ SALÁT

300 g salátových brambor, uvařených ve slupce a oloupaných, 100 g kořenové zeleniny (mrkev, celer, petržel), 1 jablko, oloupané nakrájené na kousky, 3 znojenské okurky, nakrájené nadrobno + trocha láku, 50 g zeleného hrášku (sterilovaného nebo rozmrzlého mraženého), 3 vajíčka, 2 šalotky, nadrobno nakrájené, 100 g majonézy, plnotučná hořčice, sůl a bílý pepř. Kořenovou zeleninu uvařte v silném vývaru nebo ve vodě doměkka. Vajíčka uvařte natvrdo. Zeleninu slijte a nechte vychladnout. Uvařenou zeleninu a brambory nakrájejte na kostičky a přesuňte do velké mísy. Přihodte okurky, jablka, hrášek a šalotku. Na závěr přidejte nakrájená vajíčka. Základ salátu ochutěte majonézou, hořčicí, solí, pepřem a lákem z okurek. Nechte v chladu aspoň hodinu odležet a pak podávejte.

KAPR NAČERNO

2 lžice másla, kořenová zelenina (1 mrkev, 1 menší celer, 1 petržel), nastrouhaná, 1 cibule, nadrobno nakrájená, 2 lžice krupicového cukru, směs koření (3 hřebíčky, špetka tymiánu, 10 kuliček pepře, 6 kuliček nového koření, 1 bobkový list), 2 kolečka citronu i s kůrou, 25 ml octa, 750 ml rybiho vývaru nebo vody, 6 porcí kapra, osolených, 4 lžice povidel, 100 g sušených švestek, pokrájených, 50 g loupaných mandlí, nasekaných, 20 g rozinek, 50 g vlašských ořechů, nasekaných, 2 lžice strouhaného perníku. Ve větším hrnci rozehřejte máslo a osmahněte na něm kořenovou zeleninu a cibuli. Přisypte cukr a za stálého míchání ho nechte zkaramelizovat. Přidejte koření, citron a minutu opékejte; pak přilijte ocet a nechte ho odpařit. Takto připravený základ omáčky zalijte vývarem nebo vodou a zvolna pět minut povařte. Do vroucí omáčky přidejte kapra a 12–15 minut ho za občasného otáčení duste. Poté rybu vyjměte a do omáčky přimíchejte povidla. Sušené ovoce, rozinky, mandle a ořechy povařte asi 5 minut ve vodě. Omáčku propasirujte, dejte do ní považené sušené ovoce i s tekutinou a zahustěte perníkem. Před podáváním kapra ohřejte v páře a přelijte teplou omáčkou. Jako přílohu doporučujeme houskový knedlík.

VÁNOČNÍ KAPR

1 - 2 ryby (kapr, amur), šťáva z citronu, 5 - 6 nasekaných cibulí, sůl, pepř. Vezměte rybu a stáhněte kůži. Naporcujte. Pak do mísy na dno dejte trošku cibule, na to jednu vrstvu ryby, posolte, popepřete, dejte cibuli a polijte citronem. Tak pokračujte, dokud máte rybu. Poslední vrstvu zasypejte celou cibulí. Dejte uležet v chladu 1 - 2 dny. Může být i méně, ale 2 dny jsou ideální. Po polovině doby porce přeložte, aby vrch byl vespod a opačně. Pak před podáváním očistěte od cibule (ne pod vodou oplachovat!), obalujte a pečte jako klasické řízky





LOUŽNICKÉ TRADICE

ŠTĚDRÝ DEN

Ke Štědrému dni se váže zřejmě nejvíce zvyků, pověr a praktik. Tradiční vánoční zvyky se předávaly z generace na generaci a v dnešní době většina z nich již nemá původní podobu. Jsou přizpůsobené modernímu světu a tím vznikají novodobé tradice postavené na starých základech. My si připomeneme ty staré a původní vánoční zvyky.



Štědrý den – ráno

Již od rána se dodržovaly tradice, které měly vliv na to, jaký bude příští rok. Kdo vstal za rozbřesku a umyl se vodou ze studny nebo z potoka, byl po celý další rok zdravý. Dětem se dalo cukroví, aby byly sladké (hodné). Hospodyně ráno začala vařit polévku „štědrovačku“, do které dala vše, co v chalupě bylo. To proto, aby v domě bylo vždy dostatek jídla. Slepícím se ráno na Štědrý den nasypalo zrní s mákem, aby v dalším roce dobře nesly. Hospodář zajel s dvouročkem (dvouletý kůň) do lesa pro dříví, aby prý koník jezdil jako oheň. Mládež zhotovila slaměného panáka, kterému se

říkalo „brusař“ a podstrčila ho některému ze sousedů do domu. Ten se ho snažil co nejdříve zbavit, brusař totiž způsoboval srážení vánočkového těsta. Hospodyně pečlivě hlídala, aby jí do těsta nespádl vlas, to by znamenalo velké mrzutosti.

Štědrý den – během dne



Na Štědrý den se nesmělo chodit do hospody ani hrát karty, nesmělo se nadávat a klít (ani při úleku). Kdo se celý den postil, uviděl večer zlaté prasátko. Je to zvyk z pohanských dob, kdy se slavil zimní slunovrat a jeho symbolem bylo slunce a zlaté prase. Hospodyně zadělaly těsto na chleby a vdolky. Kopistím (nástroj na mísení těsta) pak pomazaly ovocné stromy, aby dobře rodily a rukama od mouky pohladily plané stromky, aby začaly plodit. O Štědrém dni se nesmělo prát, aby se nepřivolala do domu smůla. Čištění chlévů na štědrý den by zase přineslo kulhání dobytka. Pometlem se vyčistila pec od popela a chlapi potom po pometlu přeběhli, aby se v noci nepočůrávali. Dopis milovanému, napsaný na Štědrý den, znamenal budoucí rozchod. Odpoledne se začal zdobit vánoční stromeček. Kdo v předvečer vstoupil bosou nohou na sekyru, toho neměly v příštím roce bolet nohy. Hospodář před večeří obalil ovocné stromy slámou a zatřepal s nimi, aby se včas probudily ze zimního spánku.

Štědrý den – večer



Ke štědrovečerní tabuli se usedalo ve svátečním oblečení. Stůl musel být prostřený pro sudý počet lidí. Věřilo se, že před večeří chodí stoly obhlížet Smrt, a kde prý najde lichý počet, tam se následující rok vrátí pro jednoho ze členů rodiny. Aby se v rodině držely peníze, dávala se pod každý talíř mince nebo šupina z kapra. Ta měla stejný význam i v peněžence. Do každého rohu stolu se dávala ošatka. V jedné byl pecen chleba, aby rodina měla dostatek jídla. Ve druhé bylo to, co se urodilo na poli a v zahradě, aby byla další rok dobrá úroda. Ve třetí byly peníze, symbolizující blahobyt a ve čtvrté byly kousky potravin pro drůbež a dobytek. Nohy štědrovečerního stolu se omotávaly řetězem, aby rodina držela pohromadě a také proti zlodějům na poli. Na stůl se dával bílý ubrus a na něj dožínkový věnec, který sloužil jako podnos pod polévku. Dále byl na stole bochník chleba, česnek, hrnek medu a svíce.

Štědrovečerní večeře

Jakmile vyšla první hvězda, hospodyně začala nosit na stůl. Hospodář zapálil svíčky na stromečku a všichni se pomodlili. Poté usedli ke stolu. Hospodář rozkrojil jablko na tolik dílů, kolik bylo členů rodiny. Každý svůj kousek snědl, to proto, aby všichni z rodiny trefili domů a aby se po roce opět sešli. Potom hospodář nakrájel na malé kousky chléb, pomazal je medem a každému dítěti dal. Říkal u toho: „Kraju chleba, mažu medem, abyste všeci byli po celý rok tak dobří, jak ten med je.“ Dále se jedla jídla ze společné mísy. Nejdříve hrách, ten spojoval rodinu v dobrém i zlé, poté polévka pro sílu, čočka pro hojnost a peníze a nakonec se pro radost a pohodu jedl kuba, ryba nebo jiný masitý pokrm. Po dobu jídla se nikdo nesměl od štědrovečerního stolu zvednout. Znamenalo by to, že rodina se příští Vánoce nesejde celá.

Nezapomínalo se ani na dobytek, každému se dal kousek ze štědrovečerní večeře. Kravám a koním se dala vánočka, houserovi česnek, studánka v blízkosti také dostala kousek vánočky, aby měla čistou vodu. Zbytky z jídla, skořápky a kosti naházely děti pod stromy, aby bylo hodně ovoce.



Štědrý večer a věštby

O Štědrém dni se mohly dívky dozvědět něco o svém budoucím ženichovi. Po večeri sypaly ptákům drobků a děvčata sledovala, z které strany přiletí první pták – odtud měl také přijít ženich. Také se doporučovalo zabouchat na kurník. Jestliže se kohout ozval, mělo se děvče chystat na vdavky. Okrajovaly se jablka a dlouhý skrojek se házeli chlapci i děvčata za hlavu. Podle tvaru, který skrojek na zemi vytvořil, se hádalo písmeno, jímž začínalo jméno nastávajícího. Svobodná děvčata házela přes hlavu papuči, a když špička směřovala ke dveřím, děvče se do roka provdalo. Děvčata třásla plotem nebo bezem a odkud se ozval pes, odtud měl přijít ženich.

Věštby o budoucnosti

Na stůl se postavilo sedm hrnečků dnem vzhůru. Pod každý se položil nějaký symbol, např. peníz (bohatství), hlína (smrt), obrázek (stane se rodičem) a ty se pak odkrývali. Jeden hrnek byl prázdný, a kdo jej otočil, ten vypustil bídu. Sfoukávala se svíce a podle směru kouře se určovala budoucnost. Když kouř stoupal vzhůru, měl by být dotyčný další rok zdravý.

Kouř směřující do kouta nebo k peci znamenal, že má zůstat doma a komu šel kouř dveřím, ten měl odejít u domova.

Lilo se horké olovo do vody a podle tvarů se hádala budoucnost.

Po večeri se rozkrajovala jablka napůl. Pokud byl jádřinec ve tvaru hvězdy, znamenalo to štěstí a zdraví. Kříž symbolizoval nemoc či smrt.

Když se v místnosti náhle rozsvítilo, sledovali se stíny. Čí stín neměl hlavu, ten měl do roka zemřít. Dívky chodily o půlnoci na řeku prosekávat led. Na vodní hladině mohly spatřit svoji budoucnost. O půlnoci můžete u chléva zaslechnout, co si povídají krávy.

Věštby s ořechy

Věštilo se i pomocí ořechů. Kdo první našel v ořechu tmavé jádro, toho prý čekala brzká smrt. Nebo se vybraly tři ořechy, odstranily se jádra, do jednoho se dala hlína, do druhého chleba a do třetího mince. Skořápky se slepily k sobě a daly se mezi ostatní ořechy. O půlnoci si každý vybíral z mísy. Kdo se trefil na ořech s hlinou, čekala ho chudoba, ořech s mincí znamenal hojnost a ořech s chlebem znamenal spokojenost.



Lodičky z ořechových skořápek

Velmi rozšířený zvyk byl pouštění lodiček. Do ořechové skořápky se voskem přilepila malá svíčka a zapálila se. Každý vložil svoji lodičku do lavoru a sledovalo se, jak plavou. Když se lodičky shlukovaly k sobě, znamenalo to rodinné soužití bez problémů. Vztah členů rodiny určovala vzdálenost jednotlivých lodiček od sebe. Pokud se nějaká lodička odtrhla z kruhu, její majitel odejde z domova. Jedna lodička uprostřed znamenala, že dotyčný potřebuje pomoc a ochranu. Když se lodička nevzdálila od kraje, majitele nečekaly žádné změny. Potopená lodička znamená marnou snahu. Pokud jedna lodička potopila druhou, její majitel se neohlídí na druhé a jde tvrdě za svým cílem. U partnerů to znamenalo brzký rozchod, u sourozenců žárlivost na druhého. Dvě lodičky plující spolu jsou symbolem spolupráce, přátelství a lásky. Pokud vedle sebe plavou dlouho, znamená to dlouhý a pevný svazek. Čí lodička pluje první, ten je ve vztahu dominantnější. Když se jedna lodička přiblíží k druhé a té zhasne svíčka, znamená to, že svým chováním dotyčný způsobí ztrátu lásky druhé osobě nebo také odmítnutí prosby. Lodička, která se točí na místě nebo v malém v kruhu značí nerozhodnost majitele. Pokud lodička dopluje sama ke druhému břehu, získá to, po čem touží bez cizí pomoci. Ta loďka, která se přimyká každou chvíli k jiné lodičce je znamením, že majitel bude přelétavý a bude hledat sám sebe. Když v loďce zhasne svíčka, poté co byla položena otázka, znamená to neupřímnost. Zhaslá svíčka lodičky v přístavu znamená nedůležitost otázky. Lodička, která dopluje k protějšímu břehu se zhasnutou svíčkou znamená dosažení cíle za příliš vysokou cenu.

Věštby pro těhotné

Těhotná žena se z ořechových lodiček může dozvědět, zda čeká holčičku nebo chlapečka. Vypustí jednu velkou a jednu menší skořápku. Menší skořápka napravo od větší prorokuje chlapečka, po levé straně holčičku. Když se k malé lodičce přidruží další, je to počet sourozenců, které bude mít. Oddělení malé a velké lodičky značí nezávislé dítě. Zhasnutí jedné ze svíček věští komplikovaný vztah rodiče a dítěte. Potopená lodička znamená chudobu v souvislosti s narozením dítěte. Pokud obě lodičky doplují spolu ke břehu, budou mít matka a dítě krásný vztah nebo to bude snadný porod.

Lodičky se měly po věštění vždy spálit, aby se umocnila kladná věštba a oslabila ta negativní.



HISTORIE

LOUŽNICKÁ KRONIKA

Z Loužnické kroniky:




PRŮMYSL

V provozu jednotlivých dílen n.p. ŽBS v obci nebylo v tomto roce podstatných změn. Závody pracovaly za normálních podmínek na svých výrobních programech. Hlavní závod ŽBS – závod 03 Loužnice splnil stanovený výrobní úkol 15. 12. 1958. V závodě se snížil v tomto roce stav zaměstnanců o 35 navlékačů z rozdělovny v Rostokách. Tato rozdělovna byla převadena na provoz II. do Zásady. Důvodem k této reorganizaci byla okolnost, že se v závodě 03 projevil nedostatek návleku. Naopak v Zásadě zase požadavek navlékačů vzrostl, neboť nastal větší odbyt na náhrdelníky, taštičky a různé pletené zboží. V Loužnici se nyní dodává více zboží sypaného.

ZV ROH n.p. ŽBS

Závodní výbor ROH na závodě 03 mimo zajišťování výrobních úkolů vyvíjel též činnost na úseku péče o své členy a na úseku kulturně výchovné práce. Do různých rekreačních středisek ROH vyslal ZV celkem 12 zaměstnanců. Do třítydenního pionýrského tábora v Polné – Štokách u Havlíčkova Brodu, bylo vysláno 8 dětí a 9 zaměstnanců se osvěžilo týdenním pobytem ve stanovém táboře ZV ŽBS ve Starých Splavech u Máchova Jezera.

Všichni účastníci rekreace, jak dospělí, tak i děti byli pobytem v zotavovnách po všech stránkách velice spokojeni. Podle návrhu lékaře bylo vysláno také 8



zaměstnanců k léčebnému pobytu do lázní.

Při ZV je ustanoven vlastivědný kroužek, který uspořádá v tomto roce 7 vlastivědných zájezdů, vždy asi pro 50 účastníků. Byly podniknuty tyto zájezdy: 2 kulturní zájezdy do Prahy (návštěva divadel, prohlídka výstavy historických dokumentů, návštěva cirkusu „Busch“ a jiné), 2 turistické zájezdy do Krkonoš, 1 výlet do Prahy, Zbraslavy, Slap, Průhonice a Poděbrad, 1 zájezd na Severočeské výstavní trhy do Liberce, spojený s prohlídkou Frýdlantu a Hejnic a 1 exkurze do národního podniku Spolana v Neratovicích a do cukrovaru v Čakovcích.

Pokračování příště.....

(Foto: návlek v Loužnici - paní Pavlatová, stanování v Loužnici)



PRO ZASMÁNÍ



Upozorňuje doktora před Vánocemi manželka: „A né, že zase jako minulej rok projdeš den předem všechny dárky pod rentgenem!“

„U nás doma je pod stromčkem jedna a tatáž věc, ale každý, fakt každý Vánoce,“ říká spolužákům Vašek. „Co, prosím tě?“ „Stojan.“

Jaký je rozdíl mezi Vánocemi před 15 lety a dnes? Před 15 lety člověk přemýšlel: „Budou dárky, nebudou dárky?“ Dneska přemýšlí: „Bude na dárky, nebude na dárky?“

„Tati, celý den jsem nejedl maso, abych viděl zlaté prasátko, tak proč jsem ho neviděl?“ stěžuje si o Štědrém večeru Filípek. „To víš, chlapče, dnešní doba. Jak je něco ze zlata, hned ti to ukradnou!“

„Mami, tak Ježíšek skutečně existuje!“ sděluje mamince Pepíček. „Jak to?“ - „Vedle se přistěhoval pan Kalianko a táta, když to viděl, spínal ruce a volal: Ježíši Kriste, cos nám to sem poslal za prezent!“

Říká Pepa: „Budeme mít pěkné Vánoce - dám ženě tisícovku, ta ji dá babičce, ta zase dědečkovi a ten ji dá mně. Já ji potom vrátím sousedovi, od kterého jsem si ji vypůjčil, a jsme všichni spokojeni!“

Paní učitelka před Vánoci dala dětem chyták: „Řekněte mi, kdo je autorem písně Nesem vám noviny?“ Pepíček pohotově odpoví: „Česká pošta!“

Ministerstvo vnitra oznamuje: „Kriminalita silně poklesla. Podle dostupných informací se v květnu nevyskytl ani jeden případ krádeže vánočního stromku!“

„Děti, přece jenom bude k večeri ten kapr!“ oznamuje na Vánoce maminka. „Ale vždyť ho snad šel tatínek pustit do rybníka, ne?“ zamračí se Filípek. Maminka vysvětluje, jak se to událo: „Tatínek šel kapra skutečně pustit do rybníka, ale když ho tam házel, nevěděl si, že je zamrzlý a chudáka kapra zabil!“

Proč leze blondýnka o Vánocích oknem? Protože Vánoce jsou za dveřmi.

Recept na vánočního kapra po Skotsku: Kapra pečlivě obereme, maso prodáme.

Pan Hovorka zapomněl dát o Vánocích na dárky jmenovky.

„Ty jseš ale blbec!“ rozčílí se žena. „Jak teď poznáme, pro koho který dárek je?“ „Jednoduše,“ uklidňuje ji roztržitý manžel. „Na každý obal jsem napsal, co to je!“



MOUDRÁ VĚTA

„Je třeba věřit v existenci štěstí, abychom byli šťastní.“

TIRÁŽ

Loužnický Zpravodaj © Loužnice 2012 – fotogalerie: <http://janeklouznice.rajce.idnes.cz>

Šéfredaktor: Jana Matěásková, tel.: 606 688 277, e-mail: jana.mateaskova@klikni.cz

Adresa vydavatelství: Loužnice čp. 63, 468 22

REKLAMA: Pokud máte zájem uveřejnit svou reklamu na našich stránkách Zpravodaje, není to žádný problém.

Umístění reklamy je zdarma. Samozřejmě, že loužničtí zde mají přednost. ohlašte se na e-mail:

jana.mateaskova@klikni.cz

ZVONIČKA - LOUŽNICE


**SBÍRKA NA OBNOVU
ZVONIČKY
V LOUŽNICI**


**Číslo účtu:
107-3107400227/0100**

Vybrané peníze budou použity na obnovu
zvoničky

... VŠEM DÁRCŮM DĚKUJEME ...



Zakoupením této pohlednice přispíváte na obnovu zvoničky v Loužnici poškozené vichřicí v červenci 2012

Zakoupením této pohlednice přispějete, částkou 30,- Kč, na obnovu zvoničky v Loužnici, poškozené vichřicí v červenci 2012.

Fotografie ZVONIČKA LOUŽNICE:

<http://janeklouznice.rajce.idnes.cz/LOUZNICE-ZVONICKA/>

Pohlednice jsou k prodeji v obchodě v Loužnici u pana Pohla a v Hospůdce Na Záduší v Kulturním Domě – sokolovně v Loužnici.



REKLAMA



Máte problémy s Vaším PC ? ==>> TomMat Vás jich zbaví !




(VOLEJTE : 602442720)

Je Váš počítač čím dál pomalejší nebo dokonce nechce naběhnout vůbec ? Nejde Vám internet, zlobí Vás tiskárna, zasekává se myš, přestávají fungovat jednotlivé programy, objevuje se „modrá obrazovka“ ?

Nevěšte hlavu do dlaní – NEJSTE ZDALEKA SAMI !!!

(VOLEJTE : 602442720)



Mezi nejčastější problémy s PC patří zpomalení jeho chodu, zasekávání programů, zamrzávání systému, dlouhé načítání jednotlivých aplikací, vypadávání internetu, „modrá obrazovka“ atd...

Nezoufejte ! Situaci lze poměrně jednoduše a celkem levně výrazně vylepšit !

(VOLEJTE : 602442720)

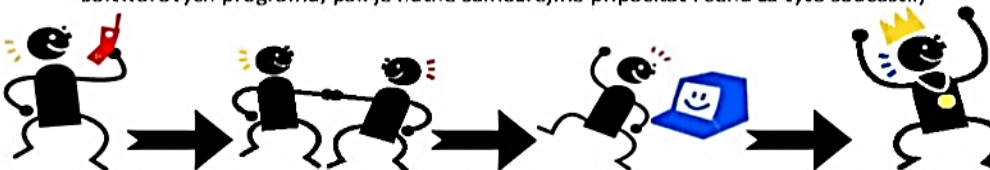
Zavolejte (nebo PC rovnou přivezte) a problém společně vyřešíme. Nabízím Vám následující služby :

- Kompletní manuální vyčištění počítače (včetně všech ventilátorů).
- Přetěsnění upevnění chladiče na procesoru nebo grafické kartě (vodivá pasta).
- Kontrola kabeláže (vhodnou kombinací lze získat rychlejší přístup na disk).
- Kontrola velikost RAM, případně její zvýšení.
- (Re)instalace operačního systému
- Kontrola zabezpečení a odvirování disků (případná instalace antivirového programu).
- Odinstalace zdvojených programů (vírové ochrany, demo verzí aplikací a her).
- Celkové softwarové vyčištění včetně registrů.
- Prověření disků (chybné zápisy a neúplné soubory), defragmentace a případně komprimace disků.
- Kontrola (případně stažení) všech dostupných aktualizací operačního systému a hardwarových ovladačů.
- Optimalizace nastavení operačního systému pro Váš konkrétní PC
- Kontrola nastavení BIOSU a jeho aktualizace.
- Kontrola, případná výměna a instalace komponent PC

Důsledné provedení všech těchto postupů vede téměř vždy k výraznému zvýšení stability operačního systému, ke zvýšení rychlosti počítače a k jeho celkové výkonnostní optimalizaci.

Cena za toto „oživení a nové probuzení“ počítače nepřekročí tisícikorunu.

(Pokud se dohodneme na dodání nových hardwarových součástí důležitých pro další chod PC nebo zakoupení nových softwarových programů, pak je nutné samozřejmě připočítat i cenu za tyto součásti.)



**TomMat – ing. Tomáš Matěáško, Loužnice 63, 468 22 Železný Brod
Mob. : 602442720**