



<http://www.louznickyzpravodaj.cz>
<http://www.facebook.com/groups/325713347009/>
<http://www.louznice.com>

LOUŽNICKÝ ZPRAVODAJ



Číslo: 47/2018

pro týden:

17. 12. 2018 – 23. 12. 2018

pravidelně nepravidelný týdeník z Loužnice a okolí



OBECNÍ ÚŘAD INFORMUJE

VÁNOČNÍ PRÁZDNINY

Vánoční prázdniny budou zahájeny v sobotu 22. prosince 2018 a skončí ve středu 2. ledna 2019. Vyučování začne ve čtvrtek 3. ledna 2019. Většina škol prodloužila prázdniny do 6. 1. 2019



ÚŘEDNÍ HODINY- OBECNÍ ÚŘAD

V průběhu Vánočních svátků bude na Obecním úřadě zavřeno:

V pondělí 24. 12. 2018

V pondělí 31. 12. 2018

V případě nutnosti budeme k dispozici individuálně po telefonické domluvě.

Starosta – Marcel Tiler: 724 179 359

Místostarosta- Jana Matěásková: 606 688 277



STAROSTA A MÍSTOSTAROSTKA U HEJTMANA LIBERECKÉHO KRAJE

V pondělí 10. prosince 2018 od 15 hodin probíhalo v multi-mediálním sále krajského úřadu setkání krajských radních se starosty a místostarosty měst a obcí Libereckého kraje. Tématem diskuze byla prezentace činnosti členů krajské rady a s tím souvisejících dotazů. Nejčastější dotazy byly ohledně dopravní infrastruktury, oprav silnic, zdravotnictví apd.

<https://www.kraj-lbc.cz/>



BETLÉMSKÉ SVĚTLO

V pondělí 24. prosince od 14:00 do 15:00 hodin

bude pro všechny připraveno u našeho loužnického vánočního stromu Betlémské světlo.



Kdo z Vás bude chtít světlo přijmout, ať si donese svíčky či lucerničky a bude si moci světlo odnést domů.



NOVOROČNÍ ŘEDITELSKÉ VOLNO

Ředitel Masarykovy základní školy v Zásadě, vyhlásil volné dny pro žáky v termínu 3. a 4. ledna 2019

<https://www.mzszasada.cz/upload/files/dokumenty-skoly/editelsk-volno.pdf>



POZVÁNKA

NA VEŘEJNÉ ZASEDÁNÍ
ZASTUPITELSTVA OBCE LOUŽNICE

Které se bude konat 17. 12. 2018 od 18.00
hod v budově OÚ

PROGRAM:

1. Zahájení
2. Určení ověřovatele zápisu
3. Schválení programu
4. Kontrola plnění úkolů z minulého zasedání
5. Schválení rozpočtu pro rok 2019
6. Schválení střednědobého výhledu rozpočtů obce 2019 - 2022
7. Různé – informace a návrhy starosty, místostarosty a členů zastupitelstva
8. Závěr





OBCHOD LOUŽNICE

OTEVÍRACÍ DOBA – VÁNOCE 2017

Čtvrtek	20.12.	8.00 – 14.00
Pátek	21.12.	8.00 – 14.00
Sobota	22.12.	8.00 – 12.00
Neděle	23.12.	ZAVŘENO
Pondělí	24.12.	ZAVŘENO
Úterý	25.12.	ZAVŘENO
Středa	26.12.	ZAVŘENO
Čtvrtek	27.12.	ZAVŘENO
Pátek	28.12.	8.00 – 12.00
Sobota	29.12.	ZAVŘENO
Neděle	30.12.	ZAVŘENO
Pondělí	31.12.	8.00 – 12.00
Úterý	1. 1. 2019	ZAVŘENO
Středa	2. 1. 2019	ZAVŘENO





Děkuji Vám všem za přízeň v roce 2018.



ZE SVĚTA

RADČICE



Máme diplom za účast v soutěži Knihovna roku Libereckého kraje 2018. Je to pro nás velká čest, protože nás nominovala samotná knihovna v Jablonci nad Nisou. Sleduje naši aktivní činnost, gratuluje k získání dotace a upozorňuje mimo jiné i na důležitost spolupráce knihovnice s obcí. Tímto děkuji Lence Mannové za aktivitu a spolupráci. Jsem za ni ráda! D. Havlová

ŽELEZNÝ BROD

ADVENTNÍ ČAS V ŽELEZNÉM BRODĚ



Po celý adventní čas, zdobí Železný Brod vánoční strom s velkými skleněnými koulemi. Tyto „obří“ koule byly vyrobeny ve sklářské huti zdejší střední uměleckoprůmyslové školy. Všechny byly vyrobené ručním tvarováním z volné ruky a technikou foukání. Každá obří koule (některé dosahují průměru až 30 cm) je svým způsobem originál – její barevnost určuje obalování skleněné baňky v barevných drtích a sklářských pudrech.

Advent v Železném Brodě je opravdu nabitý. I přestože náměstí 3. května zdobí po celou dobu adventu malovaný betlém od místního malíře Standy Pelikána. V sobotu 15. 12. budete mít možnost spatřit betlém „živý“. Společně s Českou církví evangelickou se za zpěvu koled vydáte do „Betléma“. Akce začíná na náměstí 3. května v 17 hodin.

16. prosince od 14 hodin, můžete vidět na faře kostela sv. Jakuba Většího nové vánoční představení v podání Studia Hamlet „O tom slavném narození“ po jeho skončení si zde můžete poslechnout III. Adventní koncert na téma Jazzová inspirace.

„Výčet akcí konaných v Železném Brodě v období adventu je veliký. Věříme, že si z pestré nabídky vyberete a v době adventu si přijedete zpestřit čekání na „Ježíška“, právě k nám“

Autor: Vebrová Veronika, Informační a kulturní středisko Železný Brod

ŽELEZNÝ BROD - Železným Brodem prošel v sobotu 15. prosince večer Živý betlém. Z náměstí do modlitebny prošel průvod vedený betlémskou hvězdou s Josefem, Marií a poutníky. Dobrovolníci kolem Ochranského sboru při Českobratrské církvi evangelické v Železném Brodě připravili již poosmé živý betlém.

Akce odstartovala v 17 hodin na náměstí scénou a zpěvem, průvod se pak vydal k modlitebně v Brodci. Venku proběhla druhá a uvnitř pak třetí scéna živého betlému. Pro koho byla cesta obtížná, mohl přijít přímo do kaple.



JABLONECKO – V centru Jablonce na prostranství obchodního domu Centrál zpívaly a hrály desítky dětí koledy na akci Česko zpívá koledy. Přišli jak zpěváci z dětského sboru Vrabčáci v čele se sbormistrem Pavlem Žurem, tak mladí hudebníci z kroužků jabloneckého střediska volného času Vikýř.

Společně s desítkami lidí, kteří se ke zpěvu koled připojili, pěli i redaktoři Jabloneckého deníku. Pětice notoricky známých koled (Nesem vám noviny, Narodil se Kristus Pán, Půjdem spolu do Betléma, Štědrý večer nastal, Pásli ovce Valaši) a ještě několik dalších zazněly třeba i v Domově důchodců jablonecké Paseky, u stromečku U Dubu v Pulečném nebo na návsi u stromku v Plavech. Účastníci se stali součástí největšího pěveckého sboru, stejně jako tisíce dalších lidí. Akce se konala už poosmé a koledy se rozezněly na přibližně osmi stech místech, a to i v zahraničí.

<http://jablonecky.denik.cz/>

deník.cz



JABLONEC NAD NISOU - Svaz výrobců skla a bižuterie ve spolupráci s Palace Plus uspořádal ve dnech 7. až 9. prosince další ročník akce České vánoce. Pořadatelé připravili osm kreativních dílen pro děti i dospělé s vánoční tematikou. Projekt byl podpořen z Dotačního fondu Libereckého kraje. Bižuterní centrum Palace Plus zažilo největší nápor zájemců ve své historii, branami prošlo přes 1600 návštěvníků a všechna pracoviště byla neustále obležena. Všichni předvádějící i pracovníci centra odvedli skvělý kus práce. Obdiv patří i studentkám i paní mistrové ze Střední odborné školy řemesel a služeb v Jablonci nad Nisou, kteří předváděli foukání a malování vánočních ozdob. Vedle spokojenosti návštěvníků měla akce velký propagační význam pro obor vánočních ozdob i bižuterie.

Ve stejném termínu prezentoval projekt České vánoce 2018 druhý prezentační tým svazu na adventních trzích ve Strakonících. Opět s velkým úspěchem, který lze nazvat senzací. Sál knihovny na Hradě ve Strakonících prošlo více než 2500 návštěvníků a plno bylo od začátku do konce akce. Projekt České vánoce se úspěšně rozvíjí a jsme potěšeni zájmem o tradiční obor sklářství, který má v Jablonci nad Nisou nejen tradici, ale i zajímavou současnost.



PASEKY NAD JIZEROU - Po dvaceti měsících oprav opět 15. prosince otevrou pobočku Krkonošského muzea Správy KRNP - Památník zapadlých vlastenců v Pasekách nad Jizerou. Za tu dobu se muzeum dočkalo generální rekonstrukce celé budovy i expozice. Projekt stavební a expoziční obnovy byl finančně podpořen z prostředků EU v rámci Integrovaného regionálního operačního programu (IROP) zaměřeného na podporu muzeí (zefektivnění prezentace, posílení ochrany a rozvoje kulturního dědictví). Slavnostní otevření Památníku se uskuteční 15. prosince 2018 od 14 hodin u příležitosti 60. výročí jeho založení. Památník zapadlých vlastenců sídlí v budově bývalé fary v Pasekách nad Jizerou od jeho založení roku 1958. Správa KRNP objekt spravuje od roku 1980. „Budova byla v

nevyhovujícím technickém stavu pro provoz muzea. Rizikem byly statické trhliny, vysoká vlhkost i nevhodné dispoziční řešení," řekl ředitel Správy KRNP Robin Böhnisch. Projekt kromě celkové rekonstrukce technicky a stavebně již nevyhovujícího objektu zahrnoval také modernizaci stávající expozice, jejíž poslední dílčí obnova proběhla před bezmála deseti lety. Témata expozičních prostor se nezměnila, jen budou prezentována v nových výstavních prostorách a mobiliáři. Rekonstrukcí objektu získalo muzeum kvalitnější dispoziční řešení expozic a lepší zázemí pro personál muzea i pro sbírky samotné.

V den znovuotevření památníku představí veřejnosti také zrestaurovanou oponu paseckých ochotníků. „Tato památka na bohatý spolkový život této české výspy západních Krkonoš byla dlouhodobě uskladněna ve stodole, což jí samozřejmě nijak neprospělo," upřesnila ředitelka Krkonošského muzea Správy KRNP Blanka Zázvorková. Vloni byla převezena do restaurátorské dílny Luboše Machačka z Litomyšle, který oponu malovanou temperou přímo na plátno zrestauroval.

<http://www.nasejablonecko.cz/>





ČERNÁ KRONIKA

JABLONECKO - O víkendu vyrazila na nákupy do centra Jablonce 75letá místní žena. Ta o své peníze přišla ještě dříve, než je stačila utratit. Když chtěla v jedné prodejně zaplatit malý nákup tisícikorunovou bankovkou, kterou v tu dobu u sebe ještě prokazatelně měla, oznámila jí prodavačka, že nemá hotovost na vrácení. Zboží tu proto nechala a odešla do jiného obchodu, kde zjistila, že jí někdo peněženku ze zadní kapsy batohu odcizil. Spolu s ní přišla o tisícikorunovou bankovku, občanský průkaz a platební kartu. Domnívá se, že k tomu došlo v první prodejně s úzkými uličkami mezi regály, kde se pohybovalo hodně zákazníků.

Fyzických kontaktů v obchodech, kterým se někdy nevyhne, zneužívají kapsáři. Ti záměrně navštěvují místa s vysokou koncentrací lidí jen proto, aby tu mohli nepozorovaně krást. Je třeba na to myslet a peněženku i kapsy si například v tlačenicích na eskalátorech obchodních domů nebo ve frontách u pokladen pořádně ohlídat. Stále totiž platí české přísloví o tom, že "Příležitost dělá zloděje". Kapsáři budou na vaše peněženky útočit právě v tomto adventním čase.

SMRČÍ - Pravděpodobně technická závada na části pohonné jednotky způsobila zahoření nákladního automobilu u obce Smrčí nedaleko Mírové pod Kozákovem.

Sypač zimní údržby prováděl odstraňování sněhové pokrývky, když krátce před šestou hodinou začal zpod kapoty stroje vzlítnat kouř. Na místo byly vyslány jak jednotky hasičského záchranného sboru, tak také policejní hlídky. Během velmi krátké doby se hasičům podařilo plameny zkotřit a zlikvidovat.

Při události naštěstí nedošlo k újmě na zdraví nebo na životech. Případ si na místě převzal vyšetřovatel hasičů pro technickou závadu na vozidle. Výše škody a přesné příčiny jsou předmětem dalšího šetření.



LIBERECKÝ KRAJ – 12.12.2018 - Odstraňování popadaných stromů – to je nejčastější pomoc, se kterou se lidé obracejí na hasiče v Libereckém kraji. Do horských oblastí dorazila teprve teď zima se spoustou mokrého sněhu, jehož tíhu stromy zkrátka nevydrží. V jednom kole jsou hlavně hasiči na Českolipsku. Ti jezdili ke stále se opakujícím situacím, kdy stromy buď ohrožovaly nad vozovkou řidiče, nebo už přímo přes cestu spadly.

Nejčastějším úsekem těchto událostí byly komunikace v okolí Nového Boru, Svoru a Cvikova. Problémy byly také kolem Liberce, Chrastavy a ve Světlé pod Ještědem. Celkem vyjeli hasiči během pondělí a noci na úterý k odstranění překážek dvaapadesátkrát, z toho čtyřicetkrát na Českolipsku. Aktuální jsou i dopravní nehody, ke kterým hasiči vyjeli sedmkrát.

KRÁTCE:

13.12.2018 11:20 do 12:20; na silnici v obci Chuchelna okres Semily; nehoda; probíhá vyšetřování nehody; 2x OA bez zranění, na místě PČR, pohyb osob na vozovce-vyšetřování.

13.12.2018 11:00 do 12:00; v ulici 28. října v obci Turnov okres Semily; nehoda nákladního vozidla; 3 havarovaná vozidla; probíhá vyšetřování nehody; 2 OA x NA, bez zranění osob, na místě PČR.

14.12.2018 16:35 do 18:40; v ulici náměstí T. G. Masaryka v obci Smržovka okres Jablonec nad Nisou; nehoda; 3x OA bez zranění osob, s únikem provozních kapalin.



KULTURA a POZVÁNKY




AKCE V LOUŽNICI 2018



ZAPIŠTE SI DO DIÁŘE:

svařáková procházka

V pondělí na štědrý den 24. prosince 2018 od 14 hodin proběhne „Svařáková procházka“.
Od 14 do 15 hodin bude zde k vyzvednutí Betlémské světlo.



Zveme Vás na 11. Ledovou krysu, která se koná 5.1.2019

Ledová krysa

start:
11:00

Místo:
Klubovna Kumpáni

SILNICE
SE V ZIMĚ
NEUDRŽUJE

PANOVNÍCI ČESKÝCH ZEMÍ A JEJICH MANŽELKY

Reliéfní obrazy Jarmily Haldové

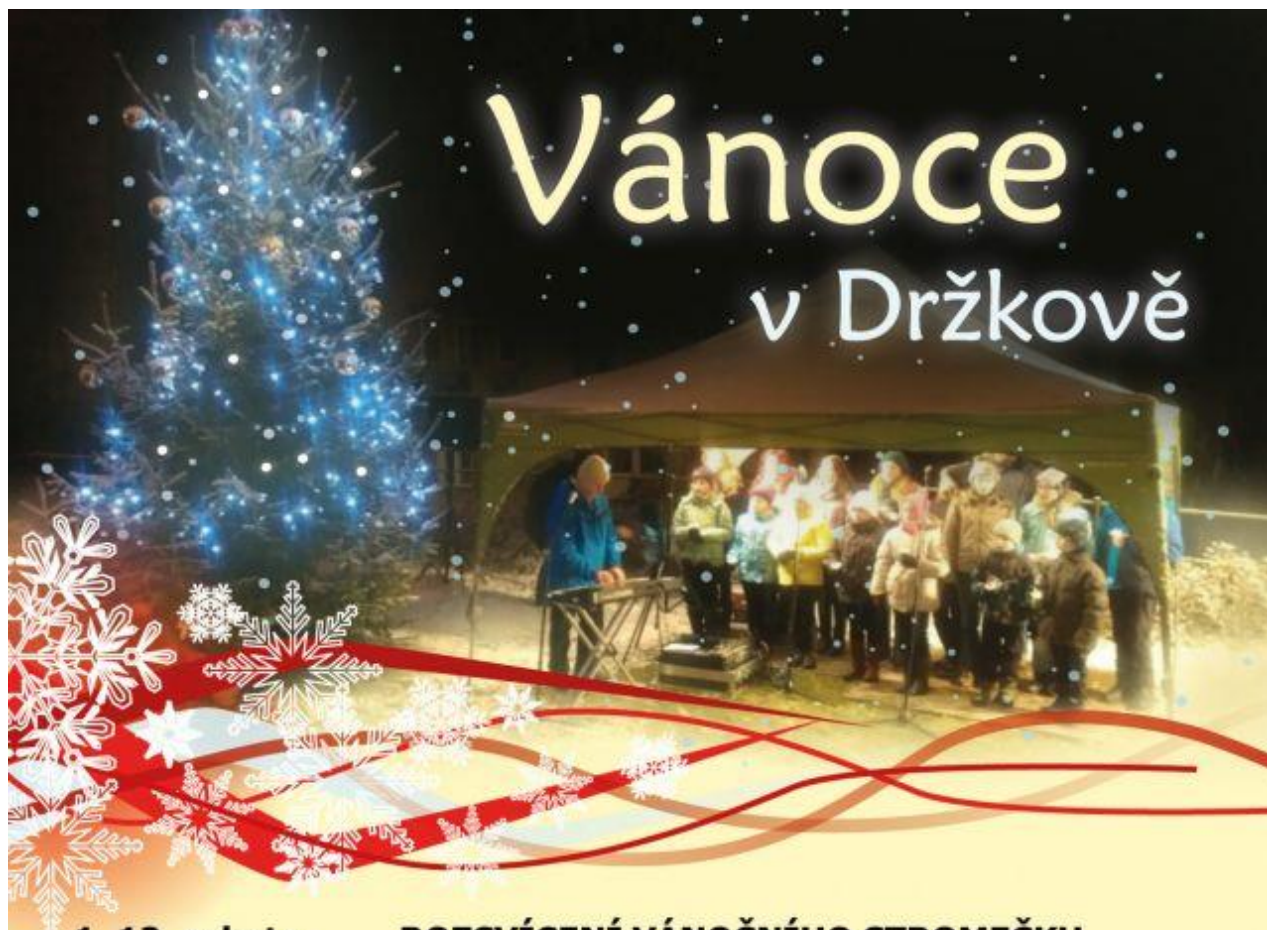


Městská galerie Vlastimila Rady

Železný Brod

1. 12. 2018 - 6. 1. 2019

Vánoce v Držkově



- | | |
|-----------------------|---|
| 1. 12. sobota | ROZSVÍCENÍ VÁNOČNÍHO STROMEČKU
16:00 hod. Park před kostelem |
| 1. 12. sobota | KONCERT INSTRUMENTÁLNÍHO SOUBORU SATORI
17:00 hod. Kostel sv. Bartoloměje |
| 5. 12. středa | MIKULÁŠSKÉ ODPOLEDNE PRO DĚTI
15:00 hod. Obecní úřad |
| 14. 12. pátek | VÁNOČNÍ POSEZENÍ PRO SENIORY
09:00 hod. Obecní úřad |
| 15. 12. sobota | KONCERT DĚTSKÝ PĚVECKÝ SBOR ŘETÍZEK
17:00 hod. Kostel sv. Bartoloměje |
| 15. 12. sobota | ZÁJEZD DO VÁNOČNÍCH DRÁŽĐAN
Odjezd v 9:50 hod. z náměstí v Držkově
(nutná předchozí rezervace) |
| 25. 12. úterý | VÁNOČNÍ PŘÍBĚH
15:00 hod.
Kostel sv. Bartoloměje |

ŽELEZNÝ BROD
vás srdečně zve na

4 adventní koncerty

Kostel svatého Jakuba Většího
Železný Brod

neděle 2. prosince 2018 v 18 hodin
Sóloví i komorní učitelé ZUŠ

neděle 9. prosince 2018 v 18 hodin
Loutná česká se sporem a orchestrem

neděle 16. prosince 2018 v 18 hodin
Jazzové inspirace

neděle 23. prosince 2018 v 16 hodin
Dětský sportový koncert

VÁNOČNÍ POSEZENÍ DŘÍVE NAROZENÝCH

Město Železný Brod, odbor sociálních věcí vás zve
na předvánoční posezení spojené s drobným pohoštěním a programem

pátek 21. prosince 2018

od 15 hodin



v restauraci Sport (v sokolovně)
v Železném Brodě.



Přijďte si posedět, popovídat, zavzpomínat, zatančit,
dobře se pobavit a především načerpat vánoční atmosféru.

Jablonecké kulturní a informační centrum, o.p.s.
Vás zve na výstavu



Z VOŇAVÉHO POLÍNKA...

O tom, co dovedly vykouzlit
ruce lidových řezbářů a tesařů
i mistrů truhlářských.

1. listopadu 2018 – 9. března 2019

*Výstava ve spolupráci s Památníkem zapadlých vlastenců v Pasekách n. Jizerou,
Vlastivědným muzeem pro Vysoké nad Jizerou a okolí,
Muzeem Českého ráje v Turnově a Severočeským muzeem v Liberci*

Památník Jany a Josefa V. Scheybalových
Kostelní 1/6, Jablonec nad Nisou
www.jablonec.com, tel.: 483 356 203





OD MARTINA DO TŘÍ KRÁLŮ

Vánoční expozice

1. – 30. 12. 2018

DLASKŮV STATEK V DOLÁNKÁCH

Vánoční otevřací doba na Daskově statku v Dolánkách v Turnově: denně mimo pondělí 9.00–16.00 hod.

1. – 23. 12. OTEVŘENO 24. – 25. 12. ZAVŘENO 26. – 30. 12. OTEVŘENO

www.muzeum-turnov.cz

Vánoce v kostele sv. Josefa na Krásné

Vánoční setkání v kostele:

24.12.2018

- 14.30 hod tradiční odpolední setkání rodin
povídání o narození Ježíška a o jesličkách s panem farářem Janem Juchou, na závěr společné zpívání známých koled (*Budou-li příznivé sněhové podmínky, sánky jako obvykle s sebou!*)
- 23.30 hod. půlnoční zpívání českých koled
za doprovodu varhan, hraje Věrka Paldusová
- 24.00 hod. Půlnoční mše svatá

25.12.2018

- 16.00hod mše svatá, Slavnost narození Páně

Všechny srdečně zveme na společné setkání v čase nejkrásnějších svátků v roce.

*Pater Jan Jucha, M.S.
Famici Římskokatolická farnost Krásná*



SBOR DOBROVOLNÝCH HASIČŮ
Jílové u Držkova
Vás srdečně zve na tradiční

ŠTĚPÁNSKOU ZÁBAVU

k tanci a poslechu hraje kapela

RYTMA

nebude chybět ani tradiční bohatá tombola

Těšíme se na Vaši návštěvu

KDY: 25.12.

20.00 hod.

KDE: Sokolovna Jílové

VSTUP: 50,- Kč

VÁNOČNÍ SLAVNOSTI



19.-22. 12. 2018 Jablonec n. N.



Tomáš Vůjtek

Vánoční hra

aneb O tom slavném narození

*„Možná, že se něco stane,
nevídané, neslýchané
a na světě bude líp.“*

„To zní jako dobrý vtip.“

neděle **16. prosince** 2018

14:00 Farní zahrada kostela sv. Jakuba Většího ŽELEZNÝ BROD

neděle **23. prosince** 2018

11:00 Husův sbor, TURNOV

16:00 Boučkův statek, MALÁ SKÁLA

Režie: **Zdeněk Lindner** | Dramaturgie a produkce: **Ivana Vondra Skokanová** | Hudba: **Michaela Pálka Plachká**
Hrají: členové **Studia Hamlet** (Železný Brod), přátelé **Hostince U Boučků** (Malá Skála) a **turnovský underground**

S podporou Hostince u Boučků.



Obec Kořenov, fara Příchovice
a Jizerky pro Vás o.p.s.

Vás zvou na tradiční
Vánoční koncert

Zazní vánoční písně a koledy v podání studentek Pražské konzervatoře Magdalény Ochočné a Jany Koptové.



Vánoční poezii přednese Simona Vrbická. Koncert moderuje Václav Kopta.

Václav Kopta

Čtvrtek | **27.12** | 2018 | **19 hod**

V kostele sv. Víta v Příchovicích

Vstupné dobrovolné

Výtěžek bude použit na provoz Lesoparku Na Sluneční

Svoz po obci :

Polubný kostel	18.15	Kořenov most přes Jizeru	18.25
Kořenov nádraží ČD	18.20	Kořenov ZŠ	18.28
Kořenov Martinské údolí	18.23	Kořenov střed zastávka BUS	18.30

Zpět po koncertu čas odjezdu po dohodě s řidicem autobusu.



<http://www.kinobrod.cz/>

PROSINEC 2018

	úterý 18. 12. - 19.30 hod. CHVILKY	DOBRÉ KINO	110 Kč
	pátek 21. 12. - 19.30 hod. DOKTOR MARTIN: ZÁHADA V BESKYDECH	PREMIÉROVÉ KINO	120 Kč
	sobota 22. 12. - 15.00 hod. VÁNOCE A SPOL.	DĚTSKÉ KINO	120 Kč
	sobota 22. 12. - 19.30 hod. CREED II	PREMIÉROVÉ KINO	100 Kč
	čtvrtek 27. 12. - 19.30 hod. WE2 A HOSTÉ	KONCERT	dobrovol.
	pátek 28. 12. - 19.30 hod. BUMBLEBEE	PREMIÉROVÉ KINO	130 Kč
	sobota 29. 12. - 15.00 hod. MARY POPPINS SE VRACÍ	DĚTSKÉ KINO	120 Kč
	sobota 29. 12. - 19.30 hod. SPIDER-MAN: PARALELNÍ SVĚTY	PREMIÉROVÉ KINO	120 Kč



<http://www.klubnarampe.cz/cs/>

<p>PONDĚLÍ 17. 12. 2018 18:00 hod.</p>	<p>ASTRONOMICKÉ SETKÁNÍ > Fotky, videa, informace, rady a návody pro každého zájemce o dění ve vesmíru.</p>
<p>ÚTERÝ 18. 12. 2018 18:30 hod.</p>	<p>KVÍZ NA RAMPĚ > Poskládejte 2-8členný tým a otestujte své znalosti!</p>
<p>STŘEDA 19. 12. 2018 19:30 hod.</p>	<p>ZA HRANICEMI MOŽNOSTÍ /OVER THE LIMIT/ > „Ty nejsi lidská bytost, jsi atletka.“ Dokument o ruském tréninkovém systému.</p>
<p>PÁTEK 21. 12. 2018 20:00 hod.</p>	<p>VICHŘ Z HOR A HOSTÉ > Ve hře Tisková konference: Moře. Tradiční vánoční představení příležitostného jabloneckého divadelního spolku Vichř z hor, k poslechu zahraje hudební host EJCHU.</p>
<p>SOBOTA 22. 12. 2018 21:00 hod.</p>	<p>HOREČKA SOBOTNÍ NOCI > Největší rockové hity na plátně uvádí Petr Vobořil.</p>
<p>NEDĚLE 23. 12. 2018 20:00 hod.</p>	<p>NŮŽ > Bujará hudební událost doprovázená dietetickými chybami, které pravděpodobně zkomplikují štědrý večer. Přijďte se zaposlouchat do souzvuků, které nebudou ani náznakem obsahovat cinkot rolniček. Koledám zmar! A ubalte někdo tu purpůru!</p>
<p>PONDĚLÍ 24. 12. 2018 23:00 hod.</p>	<p>JEŽÍŠEK TU NECHAL PRO VÁS... > Dárek, hudbu na přání a pohodu.</p>
<p>ÚTERÝ 25. 12. 2018 18:00 hod.</p>	<p>CO ZŮSTALO POD STROMKEM > Muzika, filmy a akční dárky.</p>



**HASIČÁRNA
ALŠOVICE 13**

**97
KČ/KG**

**PRODEJ
KAPRŮ**

**SOBOTA 22.12. 12-20HOD.
NEDĚLE 23.12. 8-12HOD.**

OBJEDNÁVEJTE NA TELEFONNÍM ČÍSLE

601 570 246

PŘIJĚTE OCHUTNAT SEJKORY, KAPRY NA GRILU
UVIDÍTE HASIČSKOU TECHNIKU | VEZMĚTE S SEBOU DĚTI

NA ZAHŘÁTÍ TEPLÝ ČAJ, KÁVA, SVAŘENÉ VÍNO A GROG |
| NA OCHLAZENÍ LIMO A TOČENÉ PIVO

Prodej ryb

ve dvoře za restaurací

U Zvonice

(Železný Brod, Husova 144)

listopad–duben

středa–pátek 10–12, 13–17 hodin

Sobota 10–12 hodin

prosinec

17.–24. 12. v čase 9–17.30 hodin
prodej vánočních kaprů vč. kuchání,
půlení a porcování

Nabízíme: tradiční české ryby ze sádek
Žabakor – kapr, amur, pstruh, lín, štika,
candát a úhoř

Možnost prodeje i mimo pracovní dobu
po tel. dohodě na **mob.: 603 464 750.**

BOHOSLUŽBY O VÁNOČNÍCH SVÁTCÍCH V NAŠEM OKOLÍ

24. prosince - Štědrý den

16 hodin – Loučky
 20 hodin – Zásada
 22 hodin – Bzí, kostel
 Nejsvětější Trojice
 24 hodin – Krásná (bohoslužba slova)
 24 hodin – Železný Brod, kostel sv. Jakuba Většího

25. prosince - Slavnost Narození Páně

9 hodin – Železný Brod, kostel sv. Jakuba Většího
 11 hodin – Loučky
 15 hodin - Setkání u jesliček v Držkově
 16 hodin – Krásná

26. prosince - svátek sv. Štěpána

9 hodin – Železný Brod, kostel sv. Jakuba Většího
 13.30 hodin – Koledování Na Poušti
 16 hodin – Držkov

31. prosince - svátek sv. Silvestra

16 hodin – Mše sv. v kostele v Žel. Brodě – na poděkování za uplynulý rok

1. ledna 2017 - svátek Matky Boží Panny Marie

9 hodin – Železný Brod, kostel sv. Jakuba Většího



2. CYKLISTICKÝ BÁL

PO STOPÁCH MUŽE VE ŽLUTÉM

19:00 OTEVŘENÍ SÁLU
20:00 ZAHÁJENÍ PLESU
21:15 KRASOJÍZDA
22:30 BEZ HODINY A PŮL PŮLNOČNÍ PŘEKVAPENÍ
0:00 VYHLÁŠENÍ TOMBOLY, SOUTĚŽÍ A DRAŽBA
0:30 DISKOTÉKA

EUROCENTRUM
JABLONEC




CYCOLOGY
BIKE SHOP

DATUM
5. 1. 2019

START
19:00 HOD

WWW.CYCOLOGY.CZ



Bike
BROTHERS
Import

ALU
KOMAX

TRIP
SPORTOVNÍ CESTOVNÍ KANCELÁŘ

STEFANY
SPERKY S PŘÍBĚHEM

Kodak Express
Jablonec nad Jizerou
foto | reklama | tisk





HOUBAŘSKÉ OKÉNKO s Petrem Hamplem

ZIMNÍ HOUBY

Tak jako veškeré rostlinstvo na Zemi má své vegetační období, tak i houby se dle tohoto zákona chovají – i když jim v tom pán tvorstva v poslední době dělá trochu binec. (Všichni vědí, že např. třešně kvetly vždy na jaře, dnes nasadí na pupeny klidně i v říjnu.) Můžou za to i klimatické změny, ať si kterýkoli prezident říká, co chce...



Ale zůstaňme u hub, jejich tisíciletých vlastností a chování. Všichni houbaři vědí, co jsou to jarní – letní, nebo podzimní houby, méně už jsou známy houby zimní, jejichž vegetační období je cca od října do března. Je to dáno i tím, že květnová, nebo srpnová procházka do přírody je o něčem jiném, než prosincová, po pás ve sněhu... Takže čerstvý gulášek z penízovek sametonohých po Štědrém večeru je určitě v houbařově receptáři méně známý, než řízky z hřibů v červenci. Přitom se jedná o laskominu nesmírnou...



Houby obsahují zhruba 90% vody. Pokud zmrzne na podzim např. podhříbek, voda v jeho buňkách se chová stejně, jako ve skleněné lahvi. Roztrhá je. Po rozmrznutí se plodnice houby jaksi zhroutí („zesračkovatí“) a dále samozřejmě neroste. To se týká i syrových hub, uložených do mrazáku. (Je lépe je předem vydušit, dál stejně neporostou...). Zimní houby mají ale stavbu buněk jinou a po rozmrznutí tvar a strukturu nemění. Např. dále zmiňované penízovky sametonohé vyrazí i pod sněhem, jestliže venkovní teplota stoupne nad cca 8°C. Obsypou pařez – no krása. Pak uhoří mrazy, teplota spadne i pod -15°C, následuje obleva (ty teplotní skoky nejlépe znají obvodní lékaři) – a pokud teplota vyleze nad nulu, penízovky rozmrznou a ve vele rostou dál...



Za všechny zimní druhy hub vybírám ty, které jsou (nejen v Jizerkách) nejznámější:


- Penízovka sametonohá (obr. 1)
- Hlíva ústříčná (obr. 2)
- Penízovka smrková (obr. 3)
- Bolcovitka bezová (ucho Jidášovo)
- Buřtgulášek z penízovek (obr. 4)

Všechny prezentované houby byly nalezeny v různých zimních měsících v blízkém okolí Vel. Hamrů. **Penízovky v Tanvaldě, 11. prosince 2018.** Všechny tyto houby lze kuchyňsky skvěle zpracovat. Hlíva ústříčná na obr. 5 vyrostla v pěstírně Franty Brabence na Smržovce, který pěstuje již mnoho let léčivé houby.



Hlíva plicní (obr. 2) je blízká příbuzná hlívy ústříčné, ale roste v létě. Jejich léčivé účinky jsou ale zhruba stejné. Při dnešní obsáhlosti dostupných pramenů si jistě každý zájemce najde ty „své“ podrobnější informace. (Co nestojí v bibli, stojí na internetu, jen si vybrat...) Ale s rozumem, stojí tam i spousta blbostí, i když o houbách možná ne zase tolik...

Tak všem pohodově svátky Vánoční i s malou útěchou: O Vánocích u nás žádné nebezpečné houby nerostou... Snad...



Psáno pro LZ, 11. 12. 2018. Petr Hampel



POČASÍ

Podrobné počasí najdete zde: <http://www.louznice.com/2012/pocasi.php>
 Kde právě prší, najdete zde: <http://radar.bourky.cz/> <https://www.windyty.co>
 A jak je na horách? To najdete zde: <http://www.hydronet.cz/content/cz/Default.aspx>

**PONDĚLÍ**
17.12.Den: -2/2°C
Noc: 0/-4°C**PÁTEK**
21.12.Den: 0/4°C
Noc: 1/-3°C**ÚTERÝ**
18.12.Den: 0/4°C
Noc: 0/-4°C**SOBOTA**
22.12.Den: 0/4°C
Noc: 1/-3°C**STŘEDA**
19.12.Den: -1/3°C
Noc: 0/-4°C**NEDĚLE**
23.12.Den: 1/5°C
Noc: 1/-3°C**ČTVRTEK**
20.12.Den: 0/4°C
Noc: 1/-3°C**PONDĚLÍ**
24.12.Den: 2/6°C
Noc: 4/0°C

PRANOSTIKY

17.12.

O svatém Lazaru ucpi v sednici každou spáru.

21.12.

Na svatého Tomáše nejdéle noc naše.
Na svatého Tomáše zima se rozpáše.
O svatém Tomáši meluzína straší.

23.12.

Svatá Viktorie obrázky na okna ryje.
Na svatou Vlastu, vezměte si vestu!

Prýští-li ještě v prosinci bříza, nemívá zima mnoho síly.
Mrazy, které v prosinci brzy ochabnou, znamenají zimu mírnou.
Jaký prosinec, takové jaro.
Jaký prosinec - takový červen.
Hřmění v prosinci zvěstuje silné větry.
Když v prosinci hrom ještě hučí, rok příští stále vítr fučí.
Jaké zimy v prosinci, taková tepla v červnu.

Slunce **Měsíc** 19.12. 2018Vychází: 7:38 Vychází: 11:10
Zapadá: 15:43 Zapadá: 20:39**FÁZE MĚSÍCE****22.12.** **29.12.**


Úplněk



Poslední čtvrt

OBLOHA

ZIMNÍ SLUNOV RAT

**21. prosince 2018 ve 23:23h**

Zimní slunovrat je oslavou slunce a světla. Je to výjimečný den, na který se v předvánočním shonu zapomíná.

Měli bychom střídě pojišť nemasitých postních pokrmů nemaštěných sádlem a snažit se být sami u sebe v tichu. Pro tento den platí mlčeti zlato. Neboť bychom mohli někomu něco říci

velice nešetrně a mohlo by nás to mrzet.



Vánoční atmosféru umocní podívaná, která nás čeká na obloze – v neděli 16. prosince velmi blízko Země proletí kometa Wirtanen a z nebe se budou snášet stovky meteorů z roje Gemini. Půjde o desátý nejbližší zdokumentovaný průlet komety

kolem Země za celou historii lidstva. Proletí tak blízko, že bychom ji na tmavé obloze bez světelného znečištění mohli sledovat i pouhými očima. Bude se jednat o jednu z nejjasnějších komet za posledních pět let a ačkoliv ji vědci znají už sedmdesát let, takhle blízko za tu dobu nikdy nebyla.



SPOLEČENSKÁ KRONIKA KALENDÁRIUM GRATULUJEME

Pevné zdraví přejeme našim spoluobčanům a přátelům, kteří tento týden slaví narozeniny.
Pokud si někdo nepřeje být uveden v Loužnickém Zpravodaji, nebo naopak, není z naší obce, ale má naši obec rád a chce zde být uveden, stačí zavolat redakci.

18. 12. 2018	Oslaví narozeniny	Radek Belda
18. 12. 2018	Oslaví narozeniny	Martin Šimek ml.
19. 12. 2018	Oslaví narozeniny	Dominik Zajíc
19. 12. 2018	Oslaví narozeniny	Jana Bartoníčková
22. 12. 2018	Oslaví narozeniny	Jan Bušek

VÝROČÍ

- 17.12. 1831 – Emanuel Purkyně, botanik a meteorolog († 23. květen 1882)
18.12. 1787 – Jan Evangelista Purkyně, fyziolog († 28. července 1869)
19.12. 1945 – Vyšlo první číslo časopisu pro nejmenší Mateřídouška.
20.12. 1890 – Jaroslav Heyrovský, chemik, nositel Nobelovy ceny za chemii († 27. března 1967)
21.12. 1834 – Poprvé byla uvedena divadelní hra Josefa Kajetána Tyla Fidlovačka aneb Žádný hněv a žádná rvačka, ve které zazněla píseň Kde domov můj?
22.12. 1421 – Bitva u Kutné Hory: Zikmund Lucemburský se zmocnil Kutné Hory, ale 6. ledna dalšího roku ji Jan Žižka dobyl zpět.
22.12. 1882 – Thomas Alva Edison udělal první elektricky osvětlený vánoční strom.
23.12. 2011 – Pohřeb Václava Havla (Praha).

VÝZNAMNÉ DNY

- 18.12. - Mezinárodní den migrantů
20.12. - Mezinárodní den lidské solidarity

ZAJÍMAVÉ DNY OBCE LOUŽNICE z kroniky:

POVĚTRNOST 1932

*Zima byla velice mírná, teprve pozdě napadlo hodně sněhu.
Velikonoce – 27.3. – byly se sněhem.
Jaro z počátku teplé, později chladné.*



*Léto teplé, ve zních krásné počasí.
Dne 2 července odpoledne přišla od východu velká bouře s krupobitím. Kroupy padaly téměř 20 minut, čímž nejvíce poškozeno bylo zelí a dumlíky, částečně i ovoce.
Podzim byl teplý, skoro do vánoc beze sněhu.
Úroda obilí dobrá, zvláště žito a brambor bylo dostatek.
Ovoce též byla hojnost, však od krup bylo částečně potlučeno.*

VÝZNAM JMEN V TOMTO TÝDNU:

**VŠEM K JEJICH JMENINÁM
GRATULUJEME!!!
17. 12. 2018 – 23. 12. 2018**

17.12. - DANIEL je mužské jméno hebrejského původu. V hebrejštině výraz דָּנִיֵּאל (Daníel) znamená „Bůh je můj soudce“.

18.12. - MILOSLAV je slovanského původu a jeho význam je slavný milostí, milý, klidný (obdoba latinského Mansvet).

19.12. - ESTER může pocházet ze staroperského stāra (novopersky setāra znamenající "hvězda") či může být odvozeninou jména babylonské bohyně lásky Ištar.

20.12. - DAGMAR (řidčeji také Dagmara) pochází z starobylého norského jména Dagmær. Vzniklo spojením slov dagr - den a mær - panna přenesený význam je „svatý anebo velký den“ nebo „denice“.

21.12. - NATÁLIE pochází z latinského slovního spojení natale domini a význam jména je „narozená v den zrození Krista“, „dítě Vánoce“. Další variantou je Noelia, které se však v Česku neuznává

22.12. - ŠIMON (také Simon nebo Simeon) je mužské rodné jméno hebrejského původu, (hebrejsky שִׁמְעוֹן, Šim'on). Jeho význam je obvykle vykládán jako „naslouchající“.

23.12. - VLASTA je ženské křestní jméno. Jeho základem je slovanské slovo „vlast“.



RADY BABKY KOŘENÁŘKY

VANILKA - VANILLA PLANIFOLIA

Je to po šafránu a kardamomu třetí nejdražší koření na světě. Bez vanilkových rohlíčků se neobejdou české vánoce.



Vanilla planifolia - vanilka plocholistá, pravá, je epifytická orchidej liánovitého vzrůstu. Domovinou vanilky je jihovýchodní oblast Mexika a Guatemaly, kde se rostliny dožívají několika desítek let stáří.

Na výhonech tvoří žlutobílé vzdušné kořeny, kterými se přichytává k opoře, většinou kmenům stromů. Stejně jako mnoho jiných epifytických rostlin (mnohdy mylně považovaných za cizopasníky) není ani vanilka cizopasnou rostlinou. Přichytává se pouze povrchu kůry stromů a živiny čerpá z organických zbytků v této kůře zachycených.

Vanilka vykvétá od třetího roku stáří, kdy v hroznech vykvétají žlutozelené květy o průměru 5 cm. Ve své domovině jsou opylovány pouze jediným druhem včely, po opylení se vytváří dlouhá tobolka podobná lusku - semeník. Tobolky se sklízí, jakmile jejich barva přechází ze zelené do žluté. V dobrých podmínkách mohou starší rostliny vytvořit až 60 tobolek za rok. Semeníky se po sklizni fermentují, kdy se jejich barva mění na hnědou a uvolňuje se aromatická látka vanilin.

Po staletí trvající obliba vanilky pomohla k jejímu rozšíření a komerčnímu pěstování v tropických oblastech, zejména na Madagaskaru, Jávě, Srí Lance, Seychelách a Bahamách. Jelikož se v těchto zemích nevyskytuje jediný přírodní hmyzí opylovač, je nutné opylovat květy uměle. Opylení se provádí ručně, brzy ráno, tenkou bambusovou tyčinkou. Také tato takřka hodinářská, přesnost vyžadující práce je jedním z důvodů vysoké ceny vanilky jako koření. Další náročnou ruční prací při pěstování vanilky dorůstající až několik desítek metrů, je průběžné stáčení dlouhých výhonů tak, aby rostliny nepřesahovaly výšku dvou metrů a byly dostupné při opylování a sklizni. Do Evropy bylo toto koření poprvé dovezeno v první polovině 16. století, pravděpodobně v roce 1520 nebo 1521 a stalo se velmi žádaným.

Vanilka je používána v potravinářství, farmacii a parfumerii. Z důvodu její vysoké ceny je však často nahrazována synteticky vyrobeným vanilinem.

Nejdůležitější obsahovou látkou vanilky je aromatický fenolický aldehyd vanilin, který je odpovědný za příjemnou vůni a sladkou chuť tohoto koření. Vzhledem k vysoké ceně přírodního koření je vyráběn jako náhrada také synteticky, je však proti přírodnímu aromatu, které obsahuje mnoho desítek dalších organických látek, méně lahodný a má ostřejší chuť. V Československu byl proto v polovině 20. století vyvinut a patentován jako vhodnější náhražka jeho derivát etylvanilin.

Vanilka se používá se do všech sladkých pokrmů (pudinky, perníky, buchty, polevy). Je přísadou likérů i zmrzlin. Často se přidává do parfémů. **Má příznivý vliv na srdce a dobrou náladu, povzbuzuje mozkovou činnost, působí proti horečce a povzbuzuje tělo.**



Vanilka se nepoužívá jen jako koření, ale i jako léčivo. Vanilka prý **posiluje srdce, odstraňuje únavu, zahání strach a vůbec dodává sílu a zdraví.** Konečně i evropská felčářka předpisovali vanilku jako **účinné afrodisiakum.**

Domácí vanilkové aroma: Vanilkové aroma si můžete jednoduše připravit i doma, nemusíte kupovat drahé a podivné vanilkové extrakty nebo cukry. Do menší lahvičky asi 2-3 dl vložte 2 rozříznuté vanilkové lusky a zalijte alkoholem. Můžete použít vodu, rum, brandy. Nechte odstát několik týdnů a pak můžete po každém použití dolít alkoholem. Alkohol se při pečení vytratí, nepoužijete přece celého panáka, pouze několik kapek.

Domácí vanilkový cukr: Dvě kila moučkového cukru přesypte do plastové krabice a vložte do něj jeden vanilkový lusk. Během týdne cukr nasákne vůni. Až cukr spotřebujete, vanilku můžete stejným způsobem využít znovu. Pokud nemáte čas čekat, až se cukr provoní tak do kuchyňského mixéru vložte celý vanilkový lusk a přibližně dvě kila krupicového cukru. Mixujte tak dlouho, až z vanilky zbudou miniaturní černé tečky.



LOUŽNICKÉ DOBRŮTKY

STAROČESKÁ RYBÍ POLÉVKA

hlava, ocas, ploutve a vnitřnosti z jednoho kapra, 100 g hrachu, 70 g kořenové zeleniny (mrkev, celer, petržel), 40 g rostlinného tuku, 40 g hladké mouky, 1 ks stroužku česneku, 1 ks cibule, petrželka, sůl



Na žemlovou vložku: 20 g másla, 1 ks žemle

Předem namočený nebo předvařený hrách uvaříme doměčka. Dobře očištěnou hlavu bez žáber a očí spolu s ocasem a ploutvemi dáme vařit do osolené vody s překrájenou cibulí. Když je maso měkké, polévku přecedíme, maso obereme a pokrájíme. Na tuku orestujeme na nudličky nakrájenou zeleninu, zaprášíme moukou, osmahneme, zalijeme prochlazeným rybím vývarem, přidáme rybí vnitřnosti a povaříme. Před dovařením přidáme celý nebo prolisovaný hrách i s vodou, ve které se vařil, rybí maso a utřený česnek. Polévku podle chuti přisolíme a krátce povaříme. Do talířů rozdělíme petrželku a orestovanou žemli a zalijeme horkou

polévkou.

BRAMBOROVÝ SALÁT



600 g den předem uvařených salátových brambor, 1 ks velké červené jablko i se slupkou, 1 ks uvařená mrkev, 1 ks malá cibulka, 4 ks nakládané okurky, 4 lžíce majonézy, 4 lžíce zeleného hrášku, 1 lžíce hořčice, 1 lžíce octa, 1 lžička cukru, čerstvě drcený pepř, sekaná petrželka, sůl. Nejlépe den předem uvařené brambory a mrkev nakrájíme na kostky. Okurku, jablka na menší kostky, cibuli najemno. Vše spolu s hráškem vložíme do mísy a promícháme. Z majonézy, soli, pepře, octa, cukru připravíme dresink a smícháme se zeleninou. Salát ještě případně dochutíme solí, octem, cukrem. Necháme odležet, před podáváním posypeme nasekanou

petrželkou.



KAPŘÍ HRANOLKY

500 g kapřích filetů, 50 g hladké mouky, 30 g strouhanky, 100 ml bílého vína, 50 ml worcestrové omáčky, 3 ks stroužky česneku, 1 lžíce škrobu, 1 lžička sladké papriky, 1 lžička mletého zázvoru, 1 lžička mletého kmínu, olej na smažení

Filety nakrájejte na 1 cm silné nudličky, a pokud je potřeba, zbavte je kůže. V misce smíchejte víno, worcester, sůl a prolisovaný česnek, do této marinády alespoň na 1 hodinu naložte kapra. V jiné nádobě smíchejte všechny ingredience na obalení. Marinované kousky kapra obalte v připravené směsi a na oleji smažte dozlatova.

KAPŘÍ KULIČKY

600 g vykostěných kapřích filetu, 1 lžíce másla, 2 šalotky, 2 housky, nakrájené na kostičky, 100 ml smetany na vaření (12%), 1 vejce + 1 vejce na obalení, rozšlehané, sůl a čerstvě mletý pepř, citronová šťáva podle chuti, 1 lžička mleté sušené šalvěže, strouhanka na obalení, slunečnicový olej na smažení.



Z rybiho filetu stáhněte kůži a maso v těsných pravidelných rozstupech podélně nařízněte, ale zcela neprořežte – přeseknete tak drobné kostičky. Maso pak nakrájejte na kousky. Na másle opečte doměčka nadrobno nakrájenou šalotku (nenechte ji zhnědnout). Nakrájené housky nechte nasáknout ve smetaně. Kousky kapra, šalotku a namočenou housku společně umelte nebo rozmixujte. Směs spojte s vejcem, přidejte sůl, pepř, citronovou šťávu a šalvěj.

Uválejte kuličky zhruba velikosti golfového míčku a každou důkladně obalte v rozšlehaném vejci a strouhance. Usmažte postupně ve vyšší vrstvě oleje, kuličky odkládejte na papírové utěrky, aby se odsál přebytečný tuk



MEDOVNÍČKOVÉ KOULE

Na těsto: 500 g hladké mouky, 60 g rozpuštěného másla, 200 g moučkového cukru, 2 ks vejce, 4 lžíce medu, 2 lžičky jedlé sody. Na krém: 1 konzerva karamelového kondenzovaného mléka, 1 balení másla.

Těsto vyválíme a vykrájíme z něj nepravidelné beztvaré placky, které pečeme na 180 °C cca 10 minut, po upečení je necháme zchladnout. Zchladlé placky je třeba rozdrtit na jemné drobečky, k drcení placek doporučuji speciální mlýnek na tvrdé pečivo, nebo je můžeme nalámat a rozmixujeme je v mixéru, tento postup Vám velmi usnadní práci, malé množství drobečků si při mixování nebo mletí odložíme stranou, nejlépe jimi můžeme rovnoměrně

vysypat plech (kuličky pak po nich válíme). V míse si smícháme krém a drobky z placek a vypracujeme z nich hmotu, kterou dáme na 2 hodiny do ledničky, aby se nám potom kuličky lépe tvarovaly. Směs vyndáme po dvou hodinách z lednice a už jen tvarujeme kuličky, které obalujeme v drobečkách.

DŮM a ZAHRADA

A je to tu, přichází Štědrý den a k němu patří vánoční stromeček.



JAK UDRŽET STROMEČEK SVĚŽÍ PŘES CELÉ SVÁTKY



Stromek bez ohledu na druh je třeba ponechat venku či v chladné místnosti a zdobit až na poslední chvíli. Pamatujte si ale, že pro teplé panelákové byty není vhodný obyčejný smrk, který rychle schne, opadává a jehož všudypřítomné jehličí se musí každodenně uklízet. V panelákovém klimatu déle vydrží smrk pichlavý, jedle obrovská vznešená či kavkazská nebo borovička lesní.

Při nákupu nemusíte zbytečně studovat, kdy přesně byl stromek odříznut. Stromky se totiž řezou v období vegetačního klidu a jsou-li dobře uskladněny, vydrží v chladu celé měsíce. Nikdy si ale nekupujte stromek, který se prodává ve vytápěném prostoru. Takový vám totiž opadá do pěti dnů.

Dbejte na to, aby větve nebyly svázané příliš těsně, to by je mohlo poškodit, ale také ne moc volně, protože pak by stromek nedržel tvar. Stromek rozvažte až v době, kdy se ho chystáte zdobit.

Jak dlouho živý stromek vydrží, závisí na druhu stromku, ale také teplotě a vlhkosti prostředí. Řezaný stromek je třeba skladovat před příchodem Ježíška v chladném prostředí, nejlépe ho postavit do nádoby s vodou. Před tím je třeba odříznout malý špalíček na kmínku zalepený smolou, aby voda mohla ke stromku proniknout. Pokud máme na stromek stojan s vodou, musí kůra stromku dosahovat až do vody. Tedy nesmí se ořezávat, stromek saje vodu pletivy pod kůrou.

Pozor na teplotní šok! Než stromek začnete zdobit a byl odstavený venku, nechte ho ještě pár hodin v nevytápěné místnosti, aby se trochu vzpamatoval. To nejhorší, co můžete udělat, je to, že ho z venku postavíte k topení. To se s ním už předem rozlučte a za pár dní vám začne šustit.

Čím chladnější místo, tím pro stromek lépe. Nevhodné je pro něj stanoviště v blízkosti tepelného zdroje. Umístěte ho v pokoji tak, aby byl co nejdále od topení.

Stromek potřebuje pít. Pokud chcete, aby vám vydržel co nejdéle, poříďte si stojánek, který má zásobník na vodu – většinou jsou plastové či keramické. Voňavý krasavec jí během svátku může spotřebovat až několik litrů. Každý den proto doplňujte vodu do stojanu. Jehličí a krásu vánočního stromku zachováte déle, jestliže v místnosti budete pravidelně zvlhčovat vzduch, případně jehličí rosit. Rozhodně kmen nikdy neseřezávejte do špičky.

Před nazdobením stromek poprašujte i s jehličím vodou (buď můžete použít rozprašovač na květiny, nebo ho jednoduše pokropte rukou).

Pokud nemáte stojánek, do kterého se dá nalít voda, vyzkoušejte zajímavý trik. Dole do kmínku navrtejte díрку a do ní zasuňte obyčejný knot. Druhý konec knotu ponořte do nádoby s vodou. Stromek si bude pomoci knotu vodu nasávat podle potřeby.

Připravte stromečku výživný roztok, který mu dodá potřebné látky, aby v plné kráse vydržel déle. Ve většině domácností je tvrdá, zásaditá voda, která stromečku škodí. Rostok udělá vodu kyselejší a usnadní přijímání živin. Rostok vytvořte z 3,7 litru vody, do které přidáte 4 čajové lžičky cukru a 4 lžičky citronové šťávy nebo octa. Místo cukru a citronu vám dobře poslouží čtvrt litru cocacoly nebo limonády značky Sprite. Obě obsahují velké množství cukru i kyselinu fosforečnou, která vodu okyselí. Mezi další povzbuzovávky do vody patří med nebo aspirin.

Velmi praktickou alternativou je stromek v kontejneru, ale i ten je třeba na pokojovou teplotu postupně připravit. Nejdříve přeneseme stromek z venku do místa s vyšší teplotou, asi mezi 5 až 10 stupni Celsia, a tam ho necháme několik dní. Pak ho přeneseme na chodbu nebo do místnosti, v níž se netopí a pokojová teplota dosahuje nejvýše 18 stupňů Celsia. Ve vytápěném prostoru by se měl stromek nechávat co nejkratší dobu a samozřejmě by se měl přiměřeně zalévat.





LOUŽNICKÉ TRADICE

VÁNOČNÍ STROM

Historie zdobení stromů pochází ještě z dob pohanských magií a kouzel souvisejících s kultem Slunce, jeho matky Asratry (Ašeryú) a kultem zelených stromů. Slavily se "svaté noci" zasvěcené slunečnímu božstvu, při nichž nechyběl ani tanec pod stromy, jež byly ozdobeny ovocem, sladkostmi a světly. Původně se takto zdobily stromy ve volné přírodě, posléze se tento zvyk přenesl do lidských obydlí. Za stálezelené kultovní stromy považovali především jedle, ale i cypřiše. Nabízí se ale i jiné vysvětlení, kde se zvyk zdobení stromů vzal. Lidé byli už od pradávna přesvědčeni, že mrtví mohou v určité dny vstupovat do světa živých a zaujmout jejich místo. Na základě těchto tezí vznikl vánoční zvyk věšení stroměčků špičkou dolů a zdobení stromku pamlsky jako lest na mrtvé duše. Mrtví sní všechny sladkosti a nasycení již nikomu neublíží. K tomuto rituálu patří i vánoční nevstávání od stolu, aby duše uvolněné místo nezasedla.

Dalším známým faktem je, že jedličku uctívali již staří Římané, pro něž byla symbolem Saturnálií - slavností slunovratu.

Při keltských oslavách byly stromy symboly života, světla na nich symboly Slunce a mimoto staří Keltové věřili, že větvičky chvojí přinášejí štěstí, zdraví a úspěch.

Dá se říci, že i v našich krajích se zdobil stromeček již hodně dávno, jen se mu říkalo chvojka a nebyl to vždy stromeček v pravém slova smyslu. Jednalo se o rozsochatou větev nebo špičku jedle, jež se věšela ke stropu špičkou dolů. Ozdobený stromeček germánských kmenů sice způsobil menší revoluci ve vánočních zvycích, ale podle všeho nebyl takovou novinkou. Zmíněná chvojka ozdobená ovocem a to především jablky, vejci a červenou barvou (stuhly, papírky) a později dalšími lidovými ozdobami, byla základem zvykoslovných předmětů dotvářejících vánoční období. Není mezi nimi až takový rozdíl. Spíše než ve fyzické podobě, byl rozdíl v pojetí a symbolice. O tradici chvojky v Čechách jsou dochovány zprávy ještě z poloviny 19. století. Zdobila se sušeným ovocem, rozinkami, perníčky a pestrými šátky a věšela se nad stůl špičkou dolů, později se připevňovala opačně - za špičku.

Strojení vánočního stromku bylo ještě v 16. století považováno za pohanský zvyk. Koncem 16. století ho přijali i církve, ale vtiskla mu částečnou náboženskou symboliku. Ponechala pohanský symbol zelených větví jehličnanů jako podobenství věčného života, ale mimoto připodobnila vánoční stromeček k rajskému stromu Adama a Evy, na jejichž svátek se Štědrý den slaví. Strojení zimních májů neboli vánočních stromečků se k nám protlačil až začátkem 19. století a chvojky a rozměrné betlémy mu dlouho odolávaly. První vánoční stromeček v Čechách se rozzářil v Praze u domu ředitele, režiséra a herce Stavovského divadla Jana Karla Leibicha, jež chtěl ukázat krásu "Tannenbaumu", jak jej poznal v rodné Mohuči a zároveň připravit svým přátelům na každoročně pořádaném vánočním večírku hezké překvapení. Jako



poděkování dostal od přátel vánoční dar - jeho splacené směnky.

Stromečku trvalo 30 let, než se stal běžnou tradicí mezi panstvem a měšťanstvem. Ovšem na vesnice pronikal jen pomalu a s těžší. Nejlépe se nové zvyky ujímaly na vesnicích obklopujících velká města, nejdéle vzdorovalo na tradicích bazírující Slovácko a Valašsko se silným vlasteneckým cítěním. I přes to, že zvyk nešel tradiční cestou, ale od panstva k prostému lidu, přeci jen jej do konce 19. století přijala celá naše země jako vánoční tradici.

Kolem 60. let 19. století již byl přijat vánoční stromeček na milost i na venkově, ovšem podle venkovských tradic. Stromeček byl chápán jako náboženský symbol a jeho ozdoby taktéž - nic překvapujícího, vzhledem k tomu, že náš venkov byl silně nábožensky založen a zároveň to poukazuje na neústupnost venkovanů v jejich víře. Byli ochotni převzít nový symbol, ale starou symboliku chtěli mít zachovanou - takový menší kompromis, když už bylo zdobení vánočního stromku posvěceno církví.

V domácnostech se stromeček zdobí velmi skromně - malovanými perníčky a jiným pečivem, sušeným ovocem, jablky, ořechy a fábory podle symboliky ořechů jako přivolávačů lásky a štěstí a jablek jako atributu zdraví. Zavěšoval se za špičku nad štedrovečerní stůl, stavěl do středu stolu nebo na okno.

ŠTĚDRÝ DEN

Ke Štědrému dni se váže zřejmě nejvíce zvyků, pověr a praktik. Tradiční vánoční zvyky se předávaly z generace na generaci a v dnešní době většina z nich již nemá původní podobu. Jsou přizpůsobené modernímu světu a tím vznikají novodobé tradice postavené na starých základech. My si připomeneme ty staré a původní vánoční zvyky.



Štědrý den – ráno

Již od rána se dodržovaly tradice, které měly vliv na to, jaký bude příští rok. Kdo vstal za rozbřesku a umyl se vodou ze studny nebo z potoka, byl po celý další rok zdravý. Dětem se dalo cukroví, aby byly sladké (hodné). Hospodyně ráno začala vařit polévku „štědrovačku“, do které dala vše, co v chalupě bylo. To proto, aby v domě bylo vždy dostatek jídla. Slepícím se ráno na Štědrý den nasypalo zrní s mákem, aby v dalším roce dobře nesly. Hospodář zajel s dvouročkem (dvouletý kůň) do lesa pro dříví, aby prý koník jezdil jako oheň. Mládež zhotovila slaměného panáka, kterému se říkalo „brusař“ a podstrčila ho některému ze sousedů do domu. Ten se ho

snažil co nejdříve zbavit, brusař totiž způsoboval srážení vánočkového těsta. Hospodyně pečlivě hlídala, aby jí do těsta nespadl vlas, to by znamenalo velké mrzutosti.



Štědrý den – během dne

Na Štědrý den se nesmělo chodit do hospody ani hrát karty, nesmělo se nadávat a klít (ani při úleku). Kdo se celý den postil, uviděl večer zlaté prasátko. Je to zvyk z pohanských dob, kdy se slavil zimní slunovrat a jeho symbolem bylo slunce a zlaté prase. Hospodyně zadělaly těsto na chleby a vdolky.

Kopistím (nástroj na mísení těsta) pak pomazaly ovocné stromy, aby dobře rodili a rukama od mouky pohladily plané stromky, aby začaly plodit. O Štědrém dni se nesmělo prát, aby se nepřivolala do domu smůla. Čištění chlévů na štědrý den by zase přineslo kulhání dobytka. Pometlem se vyčistila pec od popela a chlapi potom po pometlu přeběhli, aby se v noci nepočůrávali. Dopis milovanému, napsaný na Štědrý den, znamenal budoucí rozchod. Odpoledne se začal zdobit vánoční stromček. Kdo v předvečer vstoupil bosou nohou na sekýru, toho neměly v příštím roce bolet nohy. Hospodář před večerí obalil ovocné stromy slámou a zatřepal s nimi, aby se včas probudily ze zimního spánku.



Štědrý den – večer

Ke štědrovečerní tabuli se usedalo ve svátečním oblečení. Stůl musel být prostřený pro sudý počet lidí. Věřilo se, že před večerí chodí stoly obhlížet Smrt, a kde prý najde lichý počet, tam se následující rok vrátí pro jednoho ze členů rodiny. Aby se v rodině držely peníze, dávala se pod každý talíř mince nebo šupina z kapra. Ta měla stejný význam i v peněžence. Do každého rohu stolu se dávala ošatka. V jedné byl pecen chleba, aby rodina měla dostatek jídla. Ve druhé bylo to, co se urodilo na poli a v zahradě, aby byla další rok dobrá úroda. Ve třetí byly peníze, symbolizující blahobyt a ve čtvrté byly kousky potravin pro drůbež a dobytek. Nohy štědrovečerního stolu se omotávaly řetězem, aby rodina držela pohromadě a také proti zlodějům na poli. Na stůl se dával bílý ubrus a na něj dožínkový věnec, který sloužil jako podnos pod polévku. Dále byl na stole bochník chleba, česnek, hrnek medu a svíce.

Štědrovečerní večeře

Jakmile vyšla první hvězda, hospodyně začala nosit na stůl. Hospodář zapálil svíčky na stroměčku a všichni se pomodlili. Poté usedli ke stolu. Hospodář rozkrojil jablko na tolik dílů, kolik bylo členů rodiny. Každý svůj kousek snědl, to proto, aby všichni z rodiny trefili domů a aby se po roce opět sešli. Potom hospodář nakrájel na malé kousky chléb, pomazal je medem a každému dítěti dal. Říkal u toho: „Kraju chleba, mažu medem,

abyste všeci byli po celý rok tak dobří, jak ten med je.“ Dále se jedla jídla ze společné mísy. Nejdříve hrách, ten spojoval rodinu v dobrém i zlé, poté polévka pro sílu, čočka pro hojnost a peníze a nakonec se pro radost a pohodu jedl kuba, ryba nebo jiný masitý pokrm. Po dobu jídla se nikdo nesměl od štědrovečerního stolu zvednout. Znamenalo by to, že rodina se příští Vánoce nesejde celá.

Nezapomínalo se ani na dobytek, každému se dal kousek ze štědrovečerní večeře. Kravám a koním se dala vánočka, houserovi česnek, studánka v blízkosti také dostala kousek vánočky, aby měla čistou vodu. Zbytky z jídla, skořápky a kosti naházely děti pod stromy, aby bylo hodně ovoce.



Štědrý večer a věštby

O Štědrém dni se mohly dívky dozvědět něco o svém budoucím ženichovi. Po večeři sypaly ptákům drobký a děvčata sledovala, z které strany přiletí první pták – odtud měl také přijít ženich. Také se doporučovalo zabouchat na kurník. Jestliže se kohout ozval, mělo se děvče chystat na vdavky. Okrajovaly se jablka a dlouhý skrojek se házeli chlapci i děvčata za hlavu. Podle tvaru, který skrojek na zemi vytvořil, se hádalo písmeno, jímž začínalo jméno nastávajícího. Svobodná děvčata házela přes hlavu papuči a když špička směřovala ke dveřím, děvče se do roka provdalo. Děvčata třásla plotem nebo bezem a odkud se ozval pes, odtud měl přijít ženich.

Věštby o budoucnosti

Na stůl se postavilo sedm hrnečků dnem vzhůru. Pod každý se položil nějaký symbol, např. peníz (bohatství), hlína (smrt), obrázek (stane se rodičem) a ty se pak odkrývali. Jeden hrnek byl prázdný a kdo jej otočil, ten vypustil bídu.

Sfoukávala se svíce a podle směru kouře se určovala budoucnost. Když kouř stoupal vzhůru, měl by být dotyčný další rok zdravý. Kouř směřující do kouta nebo k peci znamenal, že má zůstat doma a komu šel kouř dveřím, ten měl odejít u domova.

Lilo se horké olovo do vody a podle tvarů se hádala budoucnost.

Po večeři se rozkrajovala jablka napůl. Pokud byl jádřínek ve tvaru hvězdy, znamenalo to štěstí a zdraví. Kříž symbolizoval nemoc či smrt.

Když se v místnosti náhle rozsvítilo, sledovali se stíny. Čí stín neměl hlavu, ten měl do roka zemřít. Dívky chodily o půlnoci na řeku prosekávat led. Na vodní hladině mohly spatřit svoji budoucnost. O půlnoci můžete u chléva zaslechnout, co si povídají krávy.

Věštby s ořechy

Věštlo se i pomocí ořechů. Kdo první našel v ořechu tmavé jádro, toho prý čekala brzká smrt. Nebo se vybrali tři ořechy, odstranily se jádra, do jednoho se dala hlína, do druhého chleba a do třetího mince. Skořápky se slepily k sobě a daly se mezi ostatní ořechy. O půlnoci si každý vybíral z mísy. Kdo se trefil na ořech s hlínou, čekala ho chudoba, ořech s mincí znamenal hojnost a ořech s chlebem znamenal spokojenost.



Lodičky z ořechových skořápek

Velmi rozšířený zvyk byl pouštění lodiček. Do ořechové skořápky se voskem přilepila malá svíčka a zapálila se. Každý vložil svoji lodičku do lavoru a sledovalo se, jak plavou. Když se lodičky shlukovaly k sobě, znamenalo to rodinné soužití bez problémů. Vztah členů rodiny určovala vzdálenost jednotlivých lodiček od sebe. Pokud se nějaká lodička odtrhla z kruhu, její majitel odejde z domova. Jedna lodička uprostřed znamenala, že dotyčný potřebuje pomoc a ochranu. Když se lodička nevdálila od kraje, majitele nečekaly žádné změny. Potopená lodička znamená marnou snahu. Pokud jedna lodička potopila druhou, její majitel se neohlíží na druhé a jde tvrdě za svým cílem. U partnerů to znamenalo brzký rozchod, u sourozenců žárlivost na druhého. Dvě lodičky plující spolu jsou symbolem spolupráce, přátelství a lásky. Pokud vedle sebe plavou dlouho, znamená to dlouhý a pevný svazek. Čí lodička pluje první, ten je ve vztahu dominantnější. Když se jedna lodička přiblíží k druhé a té zhasne svíčka, znamená to, že svým chováním dotyčný způsobí ztrátu lásky druhé osobě nebo také odmítnutí prosby. Lodička, která se točí na místě nebo v malém v kruhu značí nerozhodnost majitele. Pokud lodička dopluje sama ke druhému břehu, získá to, po čem touží bez cizí pomoci. Ta loďka, která se přimyká každou chvíli k jiné lodičce je znamením, že majitel bude přelétavý a bude hledat sám sebe. Když v loďce zhasne svíčka, poté co byla položena otázka, znamená to neupřímnost. Zhaslá svíčka lodičky v přístavu znamená nedůležitost otázky. Lodička, která dopluje k protějšímu břehu se zhasnutou svíčkou znamená dosažení cíle za příliš vysokou cenu.

Věštby pro těhotné

Těhotná žena se z ořechových lodiček může dozvědět, zda čeká holčičku nebo chlapečka. Vypustí jednu velkou a jednu menší skořápku. Menší skořápka napravo od větší prorokuje chlapečka, po levé straně holčičku. Když se k malé lodičce přidruží další, je to počet sourozenců, které bude mít. Oddělení malé a velké lodičky značí nezávislé dítě. Zhasnutí jedné ze svíček věští komplikovaný vztah rodiče a dítěte. Potopená lodička znamená chudobu v souvislosti s narozením dítěte. Pokud obě lodičky doplují spolu ke břehu, budou mít matka a dítě krásný vztah nebo to bude snadný porod. Lodičky se měly po věštění vždy spálit, aby se umocnila kladná věštba a oslabil ta negativní.



LOUŽNICKÁ HISTORIE

Přepis kroniky obecné školy v Loužnici 1905 - 1930

Následkem rozšíření školy na trojtřídní dosavadní budova nedostačovala a v roce 1886 měla být postavena nová školní budova. V té době podali občané Loužničtí žádost za odškolení Loužnice od Bratříkova.

V roce 1889 nařízeno bylo c. k. zemskou školní radou nové šetření v příčině této žádosti a na základě tohoto šetření žádost za odškolení zamítnuta.



Proti tomuto rozhodnutí podán byl rekurs k c. k. ministerstvu vyučování, které však rekurs zamítlo, ale uložilo c. k. zemské školní radě, by v úvahu vzala zřízení zimní expositury v Loužnici eventuálně přiškolení Loužnice z Bratříkova do Zásady – o což v rekursu bylo žádáno.

V sezení místní školní rady na to konaném usneseno žádati zřízení zimní po případě celoroční expositury v Loužnici. Místní komisionální jednání v záležitosti této konáno dne 17. června 1892, aby předsevzato bylo měření různých míst Loužnice od školy v Bratříkově po případě v Zásadě. Při sepisování protokolu upustili členové, zástupci Loužnice, od zimní expositury, když Bratříkov nechtěl jejich podmínky přijati a vyslovily se pro přiškolení k Zásadě.



Pronájem místnosti pro III. třídu v Loužnici Tříletý nájem místnosti pro III. třídu v Bratříkově koncem školního roju vypršel a dána od majitele čp. 25 výpověď. Při jednání o novém pronájmu shledalo se, že vhodné místnosti v Bratříkově není. Z osady Loužnice podány nabídky ku pronájmu místnosti, kde vůbec přáli by si míti 3 třídy trvale.


I požádána okresní školní rada za ohledání nabídnutých bytů. Prohlídka děla se 3 srpna 1892. Za nejvhodnější pro učebnu III. třídy uznána místnost Františka Šourka čp. 55 a

tam také umístěna.

FOTO: čp. 55, v dnešní době již nestojí, stával pod statkem Krupků
Pokračování příště....



PRO ZASMÁNÍ



Čeští archeologové v Egyptě probudí mumii. Ta na ně chvíli zírá a pak řekne: "Kdo jste a co chcete?" "My jsme archeologové z České republiky a přišli jsme prozkoumat tuto pyramidu." "Vy jste z Česka?" ptá se Mumie se zájmem. "Ano." "Aha. A co Helenka, ještě zpívá?"

Ztroskotá letadlo na ostrově a zachrání se pouze 1 muž a 6 žen. „Tak a každá mi budete jeden den dopřávat potěšení“ oznámí jim muž. Takže v pondělí má styk, v úterý, ve středu...ale po několika týdnech už toho má dost a vidí, jak k ostrovu plave další trosečník, muž. Tak mu pomůže a říká "Ježíš to jsem rád, že jsi tady, já jediný chlap a 6 žen, v pondělí mám sex, v úterý, ve středu,čtvrtek,pátek i v sobotu.!" a chlap se usměje a řekne: "Eh hošánku, takže neděli máš volnou?"



MOUDRÁ VĚTA

„Noc všechno zveličuje; i malou lásku.“



TIRÁŽ

Loužnický Zpravodaj © Loužnice 2012 – fotogalerie: <https://janeklouzniceii.rajce.idnes.cz/>

Šéfredaktor: Jana Matěásková, tel.: 606 688 277, e-mail: jana.mateaskova@gmail.com

Adresa vydavatelství: Loužnice čp. 63, 468 22

REKLAMA: Pokud máte zájem uveřejnit svou reklamu na našich stránkách Zpravodaje, není to žádný problém.

Samozřejmě, že Loužničtí zde mají reklamu zdarma a mají přednost. Ohlase se na e-mail: jana.mateaskova@gmail.com



LOUŽNICKÝ ZPRAVODAJ

vychází pouze v elektronické podobě,
není a nikdy nebyl nikým placen, ani sponzorován.
Vše je pouze v režii a v nákladech autora – Jana Matěásková.



REKLAMA WEB: www.tfnet.cz E-mail: obchod@tfnet.cz

INTERNET PRO KAŽDÉHO

PŘIPOJTE SE K NÁM

Bezdrátové připojení:

Tarif	DOWNLOAD	UPLOAD	Cena s DPH	
S10	8 Mbit/s	0,5 Mbit/s	303,00 Kč	
S12	10 Mbit/s	2 Mbit/s	363,00 Kč	TIP !
S14	12 Mbit/s	2 Mbit/s	424,00 Kč	TIP !
S16	14 Mbit/s	2 Mbit/s	472,00 Kč	
N16	20 Mbit/s	4 Mbit/s	401,00 Kč	Pouze MIMO, ac
N32	25 Mbit/s	4 Mbit/s	501,00 Kč	Pouze MIMO, ac

- Připojení bez datového omezení FUP, omezená je pouze rychlost dle zvoleného tarifu.
- Zapůjčení zařízení pro připojení rodinného domu je zdarma při podepsání smlouvy na 24 měsíců a využíváním tarifu v minimálním měsíčním paušálu 363,- Kč.
- V případě poruchy vašeho zařízení, provádíme servis nejpozději do 48 hodin.
- Proměření dostupnosti pokrytí, provádíme zdarma.



Pro více informací nám napište, nebo zavolejte:

Tel.: 484 350 000

E-mail: obchod@tfnet.cz

www.tfnet.cz




TomMat
ing. Tomáš Matěáško
602 442 720
info@tommat.cz

T
O
M
M
A
T




Úvod
O mně
Služby pro PC
Služby pro WEB
Otevírací doba
Kontakt



... TomMat vyřeší všechny Vaše problémy s výpočetní technikou ...

• • • • •

Vítejte u TomMat

Komplexní řešení všech problémů okolo PC

- Máte problémy s Vaší výpočetní technikou?
- Přestává Vám fungovat Váš osobní počítač, notebook, netbook, ultrabook, tablet?
- Potřebujete nainstalovat nové programy nutné pro Vaši práci, ale nevíte si rady?
- Potřebujete zrychlit PC a nebaví Vás stále čekat?
- Chcete propojit více Vašich PC do sítě, ale nevíte jak?
- Chcete prezentovat Vaši práci (služby) na internetu, ale nevíte jak vytvořit WEBovou prezentaci?
- Zdají se Vám služby všech firem zabývajících se problémy s PC moc drahé?
- Používáte počítač pro práci nebo jenom pro zábavu, ale jinak jste laik a bojíte se na něco zeptat?

Tak to jste zde dobře - TomMat Vás těchto problémů zbaví!

Nabízím následující služby:

- Oprava nefunkčního PC (zavolejte a já přijedu, nebo PC rovnou přivezte).
- Zrychlení Vašeho PC (výměna pomalých komponentů, SW i HW vyčištění).
- Instalace nových programů a základní školení (vše vysvětlím na místě i pro úplné laiky).
- Instalace jednoduché sítě u Vás doma i ve firmě (propojení kabelem, přes WiFi, pomocí Powerline LAN přes zásuvku).
- Vytvoření jednoduché WEBové prezentace, zajištění domény i prostoru.
- Jednoduché základní školení obsluhy PC (WINDOWS i jednotlivé programy).
- Nejsem velká firma - proto mám lidové ceny a osobní přístup. Nebojte se zeptat na cokoliv - poradím ihned nebo zjistím co nejdříve.

Nevěšte hlavu do dlaní - společně problém určitě vyřešíme!








Copyright © 2014 - TomMat
info@tommat.cz
Designed by TomMat

<http://www.tommat.cz/>



FITNES CENTRUM V ŽELEZNÉM BRODĚ OPĚT OŽÍVÁ

Můžete se těšit na Davida a Martu Huškovi,
které znáte z Loužnice

Od 1.12.2018 otevíráme nově Fitness centrum Železný Brod. Více informací na www.fitnessbrod.cz nebo tel.: 728 164 342 Posilovna, aerobní sál, solárium, dětská herna a mnohem více. www.fitnessbrod.cz Těšíme se na Vás!

	9:00 - 10:00	10:00 - 11:00	11:00 - 12:00	12:00 - 13:00	13:00 - 14:00	14:00 - 15:00	15:00 - 16:00	16:00 - 17:00	17:00 - 18:00	18:00 - 19:00	19:00 - 20:00	20:00 - 21:00
PO	Power jóga MARTA	Cv. Rodiče + Děti 1-4 roky MARTA	Kruháč v posilovně MARTA						Problémové partie PETRA	Zdravotně komp. cvičení MARTA	Tabata MARTA	Jemná jóga MARTA
ÚT	Zdravotně komp. cvičení MARTA	Fitbox MARTA	Power jóga MARTA				Dětská jóga 4-9let MARTA		Power jóga MARTA	Fitbox MARTA	Zdravotně komp. cvičení EVA	
ST	Tabata MARTA	Cv. Rodiče + Děti 1-4 roky MARTA	Zdravotně komp. cvičení MARTA						Fitbox MARTA	Kruháč v sále KATKA	19:30 - 20:30 Port de Bras JANA	
ČT	Kruháč v sále MARTA	Jemná jóga 75min. MARTA					Dětská jóga 4-9let MARTA	Problémové partie MARTA	Power jóga MARTA	Fitbox MARTA	Jemná jóga 75min. Monika	
PÁ	Power jóga MARTA	Problémové partie MARTA					Hravý kickbox 6-10 roky DAVID	Kruháč v sále PETRA	Jemná jóga MARTA	Fitbox MARTA		
SO												
NE									Power jóga MARTA	Kondiční box 75min. DAVID		

Jsme menší, ale o to více akční fitness centrum s přátelským personálem. Na fitness baru Vás rádi pohostíme, v posilovně, ve které nechybí klasické posilovací stroje a moderní cvičební pomůcky, se postaráme o Vaši lepší zdatnost. V aerobním sále poskytujeme velké množství skupinových lekcí, jak pro batolata, předškolní a školní děti, rekreační i profesionální sportovce, tak pro seniory. Vylepšete své zdraví správným cvičením. Dětská herna s profesionálními chůvami zabaví Vaše ratolesti a Vy si mezi tím můžete dopřát odpočinek v sauně, vířivé koupeli nebo v soláriu. Samozřejmostí jsou i pobytové balíčky v našem prostorném apartmánu. Spokojený klient je u nás na prvním místě.

Těšíme se na Vaši návštěvu.



<http://fitnessbrod.cz/>



PEDIKÚRA
Lucie Zajícová

Péče o vaše nohy v pohodlí domova

Hodina odpočinku při níž si užijete:

- Relaxační koupel
- Celkovou pedikúru nohou
- Závěrečnou masáž nohou

Kontakt:

- +420 608 043 648
- zajicova.lucka25@gmail.com
- facebook.com/Lucia Pedikúra



<https://www.facebook.com/lucia.pedikura>

STARÁME SE O TEPLLO VAŠEHO DOMOVA

iQ vytápění

Kompletní úsporné systémy vytápění

Občanská 1328, 468 51 Smržovka
e-mail: info@iqvytapani.cz, tel.: +420 483 311 158

www.iqvytapani.cz



ZBOŽÍ NEJEN PRO ŠKOLÁKY

PAPÍRÁČEK

- papírnictví v Železném Brodě





KADEŘNICTVÍ EXTRAVAGANT

dámské

dětské

pánské

Jana Moravcová Josisová

Držkov 145

Tel.: 774 666 757

KOSMETIKA·MASÁŽE

CÍTÍTE SE UNAVENI A CHCETE SI ODPOČINOUT?
PŘIJDĚTE SE PODÍVAT
A VYZKOUŠET ÚČINKY PŘÍRODNÍCH
ÉTERICKÝCH OLEJŮ.

NABÍZÍM VÁM:

- celkové kosmetické ošetření
- čištění pleti
- masáž obličeje, krku, dekoltu
- barvení řas a obočí
- epilace teplým voskem
- aromaterapeutickou masáž zad, šíje, končetin
- baňkování



OBJEDNÁVAT SE MŮŽETE NA TELEFONU: 603 398154
(nejlépe ve večerních hodinách od 17-20 hod.)
Otevřeno v pondělí a středu, ev. pátek.

Těším se na Vás v provozovně v Držkově na náměstí, v přízemí, kde se nachází
pošta a kadeřnictví.

Michaela Kordíková, Držkov 189, 468 23