

<http://www.nazadusi.cz/zpravodaj.htm>  
<http://www.facebook.com/groups/325713347009/>   
<http://www.louznice.com/2012/>

# LOUŽNICKÝ ZPRAVODAJ



**Číslo: 46/2014**  
**pro týden:**  
**26. 11. 2014 – 3. 12. 2014**

pravidelně nepravidelný týdeník z Loužnice a okolí

## LÍPA U ZASTÁVKY

Kvůli špatnému stavu, musela být minulý týden, pokácena lípa pod zastávkou autobusů. Ostatním lipám, se dostalo odborného ošetření.



5. 1. 2012



14. 10. 2013



24. 11. 2014

## VYUŽÍVEJTE MOŽNOSTI TŘÍDĚNÍ V NAŠÍ OBCI!



Box na baterie a drobné elektrozařízení najdete za dveřmi v obchodě se smíšeným zbožím u paní Šmídové.

Do boxu můžete dávat: **starý mobil, kalkulačku, telefon, drobné**



**počítačové vybavení, discman nebo MP3 přehrávač a baterie.** Do E-BOXU můžete vkládat veškerá drobná elektrozařízení z kanceláře i z domácnosti, **s výjimkou zářivek**, např. nefunkční kalkulačky, telefony,

drobné počítačové vybavení, walkmany, MP3 přehrávače a další.

**Baterie a akumulátory se odkládají do boxu umístěného nad vhozovým otvorem.**



## ZKOUŠKA SIRÉN

ve středu **3. prosince 2014 ve 12 hodin** proběhne pravidelné celostátní prověření funkčnosti sirén. Zkušební tón je nepřerušovaný a trvá po dobu 140 sekund.



## ZE SVĚTA



**VELKÉ HAMRY, FRÝDLANT** - Pro dobrou věc se rozhodla děvčata z Hamrsek a vytvořily kalendář. Výtěžek dají do útulku Azyl pes. Nápad přišel prý velmi spontánně. „Jeden kamarád se vrátil z

návštěvy v útulku Azyl pes v Krásném Lese a vyprávěl, jak pro opuštěná zvířata potřebují každou korunu," popisuje prvotní impuls k vytvoření kalendáře Lucie Kuncová. A tak dala děvčata ze Sboru dobrovolných hasičů v Hamrskách hlavy dohromady. Při přípravě témat k fotografování se Lucie a její kamarádka Dana Vladyková spojily s fotografem Markem Fajfrem. „Protože jsme chtěly nafotit i stolní kalendář, potřebovaly jsme podstatně více záběrů, než na nástěnný," vysvětlila Dana. Při hledání scén nechtěly jen tak opisovat, ale snažily se využít nejbližší okolí své hasičárny. Ještě s jedním oříškem se musela parťá z Hamrsek poprat. „Některým holkám od nás ještě není patnáct. Tak nám do počtu vypomohly kamarádky z okolních vesnic," vysvětlila Lucie s tím, že jediný povolený chlap u focení byl právě fotograf.

Podobný nápad měly loni hasičky z Košťálova. I ty nafotily velký nástěnný kalendář. Nejde tedy o novinku. Ale na Hamrskách chtěly hasičky ještě někomu pomoci. „První nápad bylo přispět na vybavení, ale pak jsme to zavrhly a zvítězila pomoc útulku. Zajely jsme se tam i podívat," popisuje Lucie.

Při víkendové Poslední leči se jim podařilo i jeden exemplář kalendáře vydražit za pět set korun. A pár lidí si další kusy koupili. Hasičky to berou jako výborný start. Kalendáře prodávají po sto padesáti korunách. „Máme to spočítané, že bychom mohly pro útulek nasbírat patnáct tisíc korun," míní.

Jestli klapnou všechna jednání, mohli by si lidé kalendáře koupit i na některých čerpacích stanicích. Zatím jsou k mání mimo konzumu ve vsi či v Plavech, v tanvaldském Infocentru, u Mašků v pekárně, ale například v jablonecké pizzerii Santini, vinárně na Šumavě a dokonce i na Nové Vsi ve výrobně stavebních hmot.

Co rodiče děvčat? Líbí se partnerům?

„Naši byli nápadem nadšení a moc se jim to líbilo," říká Dana. Přestože nejsou „od hasičů" tak akčním děvčatům z Hamrsek fandí. A výsledek v podobě dvou kalendářů se líbí i partnerům „modelek".

S přibývajícím dobou mají mladé hasičky ale stále méně a méně času se scházet. Například Dana s Lucií studují zemědělskou univerzitu v Praze a domů se dostanou jen na víkendy. „Ale odejít odsud nechceme, po škole se hodláme vrátit. Jsme tu doma," shodují se svorně. Hory by za velkoměsto nevyměnily.

Autor: Lenka Klimentová



**JABLONEC N. N.** - Plánované výstavbě obchodního centra musí ustoupit nejen Jablůň, ale i sochy. Sousoší Školka stojí v parčíku před někdejší Jabloní čtyřicet šest let. Tento týden změní místo

kvůli plánované výstavbě obchodního centra společnosti Crestyl.

Sousoší Školka (děti s učitelkami na procházce) vytvořil v roce 1968 sochař Bedřich Klouzek. „Je z hořického pískovce a podle odborníka je v dobrém stavu a bez závažného poškození," přiblížila Markéta Hozová, mluvčí jabloneckého Magistrátu.

„V pondělí a úterý bude na soše probíhat příprava na stěhování a ve středu od osmi hodin tam bude přistaveno auto s jeřábem a dojde k přemístění sochy," informovala Dana Försterová z jabloneckého Magistrátu, která má sochu na starosti. Už v tomto týdnu připravily Technické služby Jablonec základ pro umístění Školky v Tyršově parku před vstupem do Sokolovny ve Fügnerově ulici.

Po přestěhování akademický sochař a kameník Aleš John sochu očistí a ošetří prostředkem, který zamezí zamokření a opětovnému rozšíření mechu a lišejníků.

Autor: Jan Sedlák



**JABLONEC N. N.** - V pátek odpoledne hasiči a policie uzavřela jabloneckou ulici Pražská v úseku od Remize ke Gymnáziu U Balvanu. Důvodem byla podezřelá taška na zastávce autobusu MHD. Na místo musel přijet pyrotechnik, protože oznamovatel uvedl, že "balík tiká". Nakonec se ukázalo, že výzdoba skoro na střepy v igelitce zaměstnala úplně zbytečně hasiče i policisty. Podle našich informací byly v balíčku jen vánoční ozdoby a ne budík či jiný nástražný výbušný systém. Tuto skutečnost také policejní mluvčí Ivana Baláková následně potvrdila.

Autor: Lenka Klimentová





**JABLONECKO** - Na náměstích a návších obcí a měst již stojí vánoční stromy. Co kde připravují k jejich rozsvícení? Advent začíná tento víkend. Hyper, super i obyčejné markety jsou již

vánočních ozdob a potencionálních dárků plné několik týdnů. Teď ale začíná čas na připomenutí si tradic. Města a obce již mají vybrány a v mnoha případech i pokáceny stromy, jež poslouží coby dekorace náměstí a návší v čase předvánočním i vánočním.

Jablonec

Jak jsme Jabloneckém deníku psali, v samotném Jablonci strom porazili a postavili před radnicí v pondělí tohoto týdne. „Už na jaře letošního roku se obrátilo vedení gymnázia na magistrát, že větve smrku, který roste na městském pozemku přímo u budovy gymnázia, zasahují do jejich oken. Vzhledem ke své kráse se nakonec urostlý stříbrný smrk stal vhodným kandidátem na městský vánoční strom,“ přiblížila Markéta Hozová, mluvčí Magistrátu. Slavnostní rozsvícení vánočního stromu je naplánováno na 1. adventní neděli 30. listopadu, kdy začneme odpočítávat čtyři neděle do Vánoc. „Program na náměstí začíná v 17 hodin, je připravena ohňová show, vánoční zpívání i stánky s medovinou na zahřátí,“ upozornila Hozová.

V neděli je také od 10 do 16 hodin v jabloneckém Eurocentru otevřena tvořivá dílna DDM Vikýř s vánoční tematikou pro děti i dospělé a sváteční atmosféru si můžete vychutnat i na Vánočním zpívání v kostele sv. Anny v 15 hodin. U vánočního stromu na náměstí nebude ani letos chybět kouzelná schránka na dopisy pro Ježíška.

Železný Brod

Již několik dní stojí na svém tradičním místě smrk v Železném Brodě. Rozsvítí se v pondělí 1. prosince. Nejdříve ale od 16:30 zazpívají vánoční písně a koledy předškolní děti z mateřských škol. O hudební doprovod se postará Základní umělecká škola Železný Brod pod vedením Rudolfa Müllera.

Tanvald

V Tanvaldu porazili a instalovali vánoční strom také v pondělí tohoto týdne. Bude slavnostně rozsvícen v sobotu 29. listopadu v 16.30 hodin. S krátkým programem zde vystoupí žáci a učitelé Základní umělecké školy v Tanvaldě. Zpestřením bude nadílka Všeobecné zdravotní pojišťovny. Pro přítomné bude připraveno i občerstvení nejen na zahřátí.

Autor: Jan Sedlák



**JABLONEC N. N.** –

Poslední přípravy na slavnostní galavečer, který se v jabloneckém Městském divadle koná 4. prosince od 17 hodin, vrcholí. Na konci příštího týdne budeme znát jména nových

držitelů ceny Křesadlo.

Na slavnostním večeru Křesadlo 2014 předají ocenění šesti dobrovolníkům Libereckého kraje a poděkují všem dobrovolníkům, kteří v roce 2014 věnovali svůj čas a síly ve prospěch potřebných. V rámci tohoto ceremoniálu, který se koná pod záštitou hejtmána Libereckého kraje Martina Půty a senátora Jaroslava Zemana, připravil jablonecký Český červený kříž jako pořadatel spolu s partnerem akce Společností Severočeské vodovody a kanalizace také doprovodný program.

O hudební část se postará soubor Izerína a na jevišti svou prezentaci představí studio orientálního tance Tasmina. Závěr večera u připravených rautových stolů bude příjemnou tečkou před nastávajícím adventním časem. Zájemci, kteří by chtěli udělování ocenění Křesadlo v jabloneckém Městském divadle vidět na vlastní oči, si mohou v době otevření pokladny divadla dojit pro vstupenky, které jsou, jak už je tradicí, zdarma. Myšlenka každoročního ocenění dobrovolníků vznikla již v rámci Mezinárodního roku dobrovolníků v roce 2001. Symbolika udělované ceny i jejího názvu je více než zřejmá: dobrovolníci jsou těmi, kdo pomáhá vykřesat jiskry lidství.

Důmyslná kombinace několika prvků, které dokáží zázrak – vznikne oheň. Živel, který udržuje náš život, pokud je v dobrých a pečujících rukou, a který také dokáže náš život zmařit, pokud jej nedokážeme ovládnout nebo je v rukou, které nechtějí činit dobro. Křesadlo jako symbol práce a odhodlání našich dobrovolníků, je symbolem vzniku něčeho krásného. Spojení ochoty pomáhat, převzetí zodpovědnosti za druhé, péče a lásky, ale často také odvahy vzepřít se jednoduchým řešením a snad i nechápavým reakcím druhých.

Cílem udělování ceny KŘESADLO je ocenit dobrovolníky, zviditelnit dobrovolnictví i neziskový sektor, vzbudit v lidech zájem o dobrovolnou činnost i respekt k těm, kteří ji vykonávají.

<http://jablonecky.denik.cz/>

<http://www.liberecky-kraj.cz/>



deník.cz





## KULTURA a POZVÁNKY



**ROZSVÍCENÍ  
VÁNOČNÍHO STROMU**

PONDĚLÍ  
1. PROSINCE, 2014  
OD 16.30 HODIN  
NA NÁMĚSTÍ 3. KVĚTNA  
V ŽELEZNÉM  
BRODĚ

zaspívají předškolní děti  
z mateřských škol  
s huděbního doprovodu  
ZUŠ Železný Brod  
pod vedením  
Rudy Müllera

občerstvení zajištěno  
pořádá město Železný Brod

Tradičně zveme všechny milovníky ručního tvoření  
na 7. ročník předvánočního odpoledne s možností  
vytvořit si

## ADVENTNÍ VĚNEC



**S sebou:** 4 svíčky + bodce, přízdoby dle vlastního vkusu, lepicí pistoli  
(odpovídající tloušťku lepicích patron), zahradnické nůžky

U nás k dispozici: korpus, chvojí, drát, mašle, keramické ozdoby,  
přírodní materiály

**Kdy:** sobota 29. listopadu 2014 od 14:00 - 17:00 hodin

**Kde:** Radčice - bývalá prodejna potravin (u aut. zastávky)

**PŘIHLÁŠKY DO 21.11.2014** (z důvodu zajištění potřebného  
množství materiálu, na místě se bude vybírat poplatek 80,- Kč za osobu)

Těšíme se na naše stálce i nováčky, kterým poradíme jak na to...  
**Kontakt:** Jana Fichtnerová, e-mail: [jana@tfnet.cz](mailto:jana@tfnet.cz)



**Fotbalový oddíl Zásada Vás srdečně zve na**



# Vepřové hody v Hospůdce na hřišti

**v sobotu 29.11.2014 od 12 do 23 hod.**


**v neděli 30.11.2014 od 12 do 20 hod.**

**Výběr z menu:** jitrnice, jelítka, ovar, tlačěnka, škvarky  
**Extra menu:** prejt, brambor, zelí, prdelačka a pivečko – 75 Kč

V sobotu odpoledne a večer k dobré náladě zazní hity CZ/SK hudební scény od 80. let  
do současnosti. V neděli zazní pohodová dechová a moravská hudba.

**Přijďte se s přáteli dobře najíst. Srdečně zvou pořadatelé.**





## **ZABIJAČKA U BRUSÍRNY**

Prdelačka	20,-
100 g ovarové koleno, pečivo, hořčice, čerstvý křen	30,-
100g pikantní pečená žebra, pečivo	30,-
150 g zabijačkový guláš, pečivo	90,-
100 g jitrnice, pečivo	20,-
100 g žemlová jelítko, pečivo	20,-
100 g bílá a tmavá tlačěnka, pečivo	20,-
100 g sulce, pečivo	20,-
Křupavé škvarky	30,-

**To vše vlastní výroby**

**Od středy 26. 11. 2014 do soboty 29. 11. 2014**

**DOBROU CHUŤ PŘEJE PERSONÁL  
RESTAURACE A PIVNICE U BRUSÍRNY**

Pěňčín, Pěňčín 4, 468 21 Bratříkov  
Tel.: 777 181 667, [www.ubrusirny.cz](http://www.ubrusirny.cz)



**ČESKÁ MYKOLOGICKÁ SPOLEČNOST  
VELKÉ HAMRY**

**ZVE NA VEŘEJNOU PŘEDNÁŠKU,  
kterou pořádá v restauraci "Starý Lázně"**

*v pátek, 28.listopadu v salonku restaurace  
"Starý Lázně", v 18 hodin.*

**PROGRAM:**

Fotografický průřez uplynulou sezónou,  
především obrázky z akcí ČMS...



Fotografie hub v v přírodě,



Speciality z houbařské kuchyně



- Houbařská poradna-určení živých hub

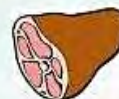


**Všechny zájemce zvou autoři**

Aleš Vít a Petr Hampl



**Standardní občerstvení v průběhu celé přednášky obsluhou restaurace.**



## SKLENĚNÉ BETLÉMY

Výstava Skleněné betlémy / 29. listopadu 2014 – 9. ledna 2015

Konference o skleněných betlémech / 9. ledna 2015

Ke konferenci proběhnou další doprovodné akce



ŽELEZNÝ BROD





**Pojďme si společně  
zpříjemnit adventní  
čas a již počtvrté  
si ve stejný den  
a stejnou hodinu  
zaspívat pět  
stejných koled.**

**Ve středu 10. 12. 2014 v 18.00**  
**se spojí regiony a rozezní stovky míst**  
**vánočními koledami**



Pošlete nám zprávu z místa, kde si s přáteli zaspíváte,  
a my Vám rozsvítíme vánoční hvězdičku na mapě  
a napíšeme v regionálním Deníku.

**Přidejte se k nám a sledujte svůj  
regionální Deník a regionální  
stanici Českého rozhlasu.**

Texty koled najdete  
10. 12. 2014 ve svém  
regionálním Deníku.



**deník**

**Rádio vašeho kraje**  
Český rozhlas

**Více informací na [www.ceskozpivakoledy.cz](http://www.ceskozpivakoledy.cz)**





## ROZSVĚCENÍ VÁNOČNÍCH STROMŮ ADVENT 2014



**ŽELEZNÝ BROD** - 01.12.2014 od 16:30 hodin, Vánoční strom se na náměstí rozsvítí za zpěvu vánočních písní a koled v podání předškolních dětí z mateřských školek a za hudebního doprovodu ZUŠ Železný Brod.

**TANVALD** – 29. 11. 2014 od 16.30 hodin, Centrální parkoviště v Tanvaldě

**VELKÉ HAMRY** – 30. 11. 2014 od 16 hodin v parku

**PLAVY** – 29. 11. 2014 od 16 hodin, Přijďte si zazpívat koledy a vánoční písně s dětmi z naší mateřské a základní školy

**DRŽKOV** - 29.11.2014 v 16:00 hod. se uskuteční slavnostní rozsvícení vánočního stromečku v parku u kostela. Vánoční koledy zazpívá pěvecký sbor Řetízek ze Železného Brodu pod vedením p. Hlubučka.

**PĚNČÍN** - 29.11.2014 (sobota) od 15.30 nad fotbalovým hřištěm, vystoupí děti ze základní a mateřské školy, amatérské pěvecké sdružení, občerstvení zajištěno, děti teplý nápoj zdarma.

**RADČICE** – 6.12.2014 u zastávky autobusu

**ZÁSADA** – 30. 11. 2014 od 17 hodin na náměstíčku

**SMRŽOVKA** - 30. 11. 2014 Rozsvícení deskového betlému Od 16.30 hodin na rozhraní ulic Občanská a Vřesová ve Střední Smržovce. Rozsvícení vánočního stromu od 18.30 hodin před Zámečkem.

**KRÁSNÁ** - 30. 11. od 10 do 16 hodin Advent na Krásné. Tradiční akce, divadlo pro děti, mikulášská nadílka, vánoční dílničky, rozsvícení vánočního stromku.

**HUNTÍŘOV** – 2. 12. 2014 u školy od 16.30 hodin



**KOBEROVY** - Rozsvícení vánočního stromečku se bude konat ve čtvrtek 27. 11. 2014 od 16:00 hod. Kulturní vystoupení dětí MŠ a ZŠ. Občerstvení zajištěno.

**MALÁ SKÁLA** – 29. 11. 2014 v 17 hodin, rozsvícení betlému Josefa Jíry v Boučkově statku, hudba a občerstvení zajištěno, jako překvapení vánoční divadelní hra a koledy

**JABLONEC n.N.** - 30.11.2014 od 17:00 hodin, V programu vystoupí skupina Fireshow JBC s magickou show. Jen tento den bude pod vánočním stromem umístěna „Vánoční poštovní schránka“, do které mohou děti vhodit dopis Ježíškovi. Na náměstí nebudou chybět ani stánky s medovinou.

**GALERIE BELVEDER** - Přijďte s dětmi ve čtvrtek 27. listopadu do Galerie Belveder, kde se budou od 13 hodin vyrábět typické americké vánoční okurky a zdobit jimi muzejní stromeček. Od 16.30 bude pro děti připravena pohádka Dva sněhuláci. Po pohádce proběhne slavnostní zahájení výstavy GLASS X MASS – Skleněné vánoční ozdoby pro země za mořem. Vstup zdarma

**MŠENO** - 7.12.2014 od 16:30 hodin, Jablonecká přehrada U Prutu, ulice Josefa Hory 29  
Osadního výbor Mšeno zve všechny obyvatele Mšena i celého Jablonce na rozsvícení vánočního stromečku ve Mšeně. Vánoční světla na stromě budou doplněna ozdobami, které vyrobily děti ze mšenských škol a školek. Další setkání bude na Štědrý den ve 14 hodin, kde u stromu bude vzájemná ochutnávka cukroví či svařáku.

**BEDŘICHOV** - 30.11.2014 u kostela sv. Antonína, 16:00 setkání v kostele – Adventní bohoslužba, 16:45 rozsvícení vánočního stromu, 17:15 koncert Petra Voslaře a jeho hostů



**PŘÍCHOVICE** - 30. listopadu 2014 od 16 hodin na náměstí v Příchovicích. Těšit se můžete na zpívání koled s pěveckým sborem, živý betlém, přilet andělů, rozsvícení kostela, Tři krále nebo dechový kvintet. Výtěžek z akce bude věnován ZŠ a MŠ v Kořenově.

**DESNÁ** – 1. 12. 2014 u Riedlovy vily

**LÍŠNÝ** – 6. 12. 2014, za soumraku - cca 16:20, zahrají a zazpívají děti z Malé Skály. Ochutnávka cukroví a popíjení svařáku.

**MARŠOVICE** – 28. 11. 2014 od 16.30 u budovy OÚ, rozsvícení vánočního stromu s mikulášskou nadílkou

**BOZKOV** – 28. 11. 2014 od 17 hodin na sokolské zahradě, vystoupení dětí ze Základní školy, Mateřské školy a Základní umělecké školy, noční prohlídka věže, živý betlém. Vánoční překvapení, dobrý mok a skvělé jídlo

**NOVÁ VES NAD NISOU** – 30. 11. 2014 zpívání u stromečku + vánoční trh

**RÁDLO** - RÁDELSKÝ ADVENT LP 2014 - SOBOTA 29. LISTOPADU, 16:00 Kostel Nejsvětější Trojice v Rádle, Krkonošské koledy a „poudačky“ v podání rádelských občanů, klavírní doprovod Tomáš Pospíšil. Společné putování s oslíkem a velbloudem od kostela k obecnímu úřadu, kde za zpěvu koled proběhne ROZSVÍCENÍ VÁNOČNÍHO STROMU. Chybět nebude tradiční svařáček

**JESENNÝ** - 30. listopadu 15:00, Vánoční minitrh, rozsvícení stromku, výstava prací dětí ze ZŠ...

**LOUČKY** – 30. 11. 2014 od 16 hodin

**HARRACHOV** - O první adventní neděli, tj. 30. 11. 2014, se bude od 16.00 hod. konat v Harrachově již tradiční rozsvícení vánočního stromu u budovy Městského úřadu.



**HRUBÝ ROHOZEC – ZÁMEK** – 26.11.2014 - Vánoční prohlídka ve dnech 26. 12. 2014 - 1.1. 2015 Časy prohlídek: 10:00, 11:00, 12:00, 13:00 a 14:00 hodin. Oblíbené vánoční prohlídky na Hrubém Rohozci, které se tematicky vážou k oslavám oblíbeného svátku ve šlechtickém domě na počátku dvacátého století a na kterých navštívíte to nejhezčí ze všech třech prohlídkových okruhů, začínají tradičně 26.12.

**DLASKŮV STATEK - VÁNOCE NA STATKU** – Cyklus výročních svátku uzavírají Vánoce na statku. Dlaskův statek v Dolánkách je mimořádně působivou kulisou oživených lidových svátků, obřadů a obyčejů. K nim patří i pravidelná výstava Vánoce na statku. Každoročně obměňovaná témata jsou zárukou trvalého zájmu návštěvníků. Prosinec otevřeno denně kromě pondělí 9.00 – 16.00 hod. Otevírací

doba během Vánočních svátků 2014: pondělky zavřeno, 23. prosince OTEVŘENO 9:00 – 16:00 hod., 24. prosince, 25. prosince a 26. prosince ZAVŘENO, 27. a 28. prosince OTEVŘENO 9:00 – 16:00 hod., 30. prosince OTEVŘENO 9:00 – 16:00 hod., 31. prosince ZAVŘENO, Leden, únor, březen zavřeno.

**SYCHROV – ZÁMEK** - 29. 11. 2014 - 30. 11. 2014 začátek od 09:00, Vánoční trhy, Akce spojená s ukázkami řemesel a prodejem tradičního zboží. V bohatém programu se představí divadlo Inkognito, skupina „Péro za kloboukem“ a žonglér Vojta Vrtek.





## ČERNÁ KRONIKA

**JABLONEC NAD NISOU** – 19.11.2014 krátce po osmnácté hodině byl v prodejně Albert v ulici Na Vršku v Jablonci nad Nisou při krádeži zboží přistižen 26letý muž, který v tomto obchodě odcizil potraviny v celkové hodnotě 200,- Kč – Romadur, hrachovou polévku Vitana a hovězí roštěnou. Tohoto jednání se podezřelý dopustil i přesto, že byl již v uplynulých třech letech za takový čin pravomocně odsouzen Okresním soudem v Jablonci nad Nisou. Vzhledem k této skutečnosti mu za spáchání uvedeného trestného činu hrozí trest odnětí svobody až na tři roky.

**JABLONEC NAD NISOU** - V uplynulých dnech policisté z Dopravního inspektorátu v Jablonci nad Nisou ve zkráceném přípravném řízení sdělili 48letému muži podezření ze spáchání trestného činu ohrožení pod vlivem návykové látky, kterého se dopustil ve středu 19. listopadu. V tento den dvacet minut před půlnocí kontrolovala policejní hlídka za volantem vozidla Škoda Favorit v ulici Na Roli v Jablonci nad Nisou. Provedenou dechovou zkouškou policisté v jeho dechu naměřili hodnotu alkoholu 1,96 promile. Řidič s uvedenou naměřenou hodnotou souhlasil a přiznal požití asi pěti jedenáctistupňových piv. Policisté mu následně na místě zadrželi řidičský průkaz a ve věci zahájili úkony trestního řízení. Podezřelému nyní za spáchání uvedeného trestného činu hrozí trest odnětí svobody až na jeden rok.



**HARATINA - SILNICE I/10** - V sobotu 22. listopadu se ve 13.02 hodin na silnici první třídy číslo deset v katastru obce Pěňčín poblíž restaurace Pyram stala dopravní nehoda. Řidič s vozidlem Škoda Octavia jel ve směru od Železného Brodu, kde na krátkém rovném úseku začal předjíždět vozidlo zn. Škoda Fabia, jehož řidič mu údajně zvýšením rychlosti a najetím vlevo znemožnil rychlé a bezpečné předjetí. Při jeho návratu do pravého jízdního pruhu tak došlo ke střetu pravého zadního rohu Škody Octavie s levým předním rohem Škody Fabie. Řidič Škody Fabie ovšem z místa nehody ujel, aniž by splnil povinnosti, které mu ukládá zákon. Policisté ho vypátrali týž den večer krátce před půl osmou hodinou v nedaleké obci. Policisté z Dopravního inspektorátu v Jablonci nad Nisou žádají případné svědky celé

události, aby se přihlásili na tel. 974 474 254 nebo na bezplatné lince 158. Občané mohou policisty s poznatky směřujícími k ustanovení neznámého řidiče i vozidla kontaktovat také písemně prostřednictvím e-mailu [jn.di.podatelna@pcr.cz](mailto:jn.di.podatelna@pcr.cz)

**TURNOV** - K události došlo 14. listopadu v jedné z prodejen zlatnictví v Turnově. Krátce před 12 hodinou vešel dovnitř mladík, který předstíral zájem o koupi zlatých řetízků. Prodavačka mu ochotně na pult předložila k nahlédnutí dvě plata se třpytivým zbožím, na kterých měla pro jistotu položené ruce. Mladý muž požádal o další kolekci šperků a čekal, až se prodavačka otočí. V okamžiku, kdy přestala zboží přidržovat, popadl muž obě plata. Jedno z nich však pohotová žena za pultem zachytila a zlaté řetízky se vysypaly. S druhým platem se zloději podařilo z prodejny utéci, ale na daleko. Když vyběhl na chodník, byl zadržen všímavými kolemjdoucími občany a předán policejní hlídce. Všechny šperky byly nepoškozené vráceny do prodejny a pachatel skončil v policejní cele. Zde dobrovolně vydal věci, které si zakoupil za peníze získané z trestné činnosti. Té se dopouštěl hlavně na Jičínsku. V současné době je pachatel stíhaný vazebně. Na základě místní a věcné příslušnosti byla věc postoupena jičínským kriminalistům.



**JABLONEC NAD NISOU** - Pomozte při pátrání po pohřešovaném 52letém muži z Jablonce nad Nisou. Jablonečtí policisté pátrají po pohřešovaném 52letém muži, jehož pohřešování na Obvodním oddělení v Jablonci nad Nisou dne 20. listopadu letošního roku oznámil jeho spolupracovník ze zaměstnání. Poslední výskyt pohřešovaného muže byl zjištěn dne 11. listopadu 2014 kolem osmnácté hodiny v Jablonci nad Nisou v ulici Průmyslová. Veškeré informace k výskytu či pohybu pohřešovaného muže sdělte policistům na kterémkoliv služebně nebo telefonicky na bezplatné lince 158. Krátký popis: Výška 185 cm, střední postavy, oválný obličej, prošedivělé nakrátko střižené vlasy, šedomodré oči. Oblečení: Tmavě modrá podzimní delší bunda, tmavý svetr, pracovní tmavé kalhoty, pracovní obuv. Černá kšiltová čepice.



## POČASÍ

Podrobné počasí najdete zde: <http://www.louznice.com/2012/pocasi.php>  
 Kde právě prší, najdete zde: <http://mapy.in-pocasi.cz/>, <http://radar.bourky.cz/>  
 A jak je na horách? To najdete zde: <http://hydronet.tumam.cz/content/cz/Default.aspx>



**STŘEDA**  
26.11.

Den: 1/5°C  
Noc: 3/-1°C



**NEDĚLE**  
30.11.

Den: 3/7°C  
Noc: 3/-1°C



**ČTVRTEK**  
27.11.

Den: 1/5°C  
Noc: 3/-1°C



**PONDĚLÍ**  
1.12.

Den: 3/7°C  
Noc: 4/0°C



**PÁTEK**  
28.11.

Den: 2/6°C  
Noc: 3/-1°C



**ÚTERÝ**  
2.12.

Den: 3/7°C  
Noc: 2/-2°C



**SOBOTA**  
29.11.

Den: 2/6°C  
Noc: 3/-1°C



**STŘEDA**  
3.12.

Den: 3/7°C  
Noc: 4/0°C



## PRANOSTIKY

Studený prosinec - brzké jaro.

Prosinec, když je mu zima, halí se v bílý kožich.

Když prosinec bystří, po vánocích jiskří.

Je-li prosinec deštivý, mírný a proměnlivý, není se kruté zimy třeba báti.

Prosinec naleje a leden zavěje.

Prýští-li ještě v prosinci bříza, nemívá zima mnoho síly.

Mrazy, které v prosinci brzy ochabnou, znamenají zimu mírnou.

Jaký prosinec, takové jaro.

Jaký prosinec - takový červen.

Hřmění v prosinci zvěstuje silné větry.

30.11.

Ondřejův sníh zůstane ležet sto dní.

Když na svatého Ondřeje sněží, sníh dlouho poleží.

Na svatého Ondřeje se někdy člověk ohřeje.

Na svatého Ondřeje hod' dřívko na vodu: přeplyne-li, bude mokrý rok zůstane-li na povrchu tiše, bude suchý rok.

Svatý Ondřej tichý, nebude len lichý.

Ondřej mosty staví, Jiří je odplaví.

1.12.

Když mráz na prvního prosince, vyschne nejedna studnice.

3.12.

O sv. Františku Xaveru ledový víchr fičí od severu.

## OBLOHA

### Slunce

Vychází:

7:35

Zapadá:

16:02



nasadily na květy, znamenalo by to velmi dlouhou zimu.

Zimu bychom mohli odhadnout i podle úrody žaludů: říká se, že čím větší úroda, tím tužší zima..... tak se necháme překvapit co nás čeká?

Foto: 15.12.2010

Jaká bude zima?

Čím později padá listí, tím bude zima drsnější. Takto lze shrnout význam několika pranostik, jen vyjádřených různými slovy.

Jak to s tou zimou ale bude doopravdy, zpřesňují další z nich. Například napadne-li sníh na ještě zelené listy, předchází předpověď to potvrdí. Pokud ale nasněží na listí spadané, tedy v obvyklé době, nebude to se zimou tak katastrofické.

Katastrofu by ale znamenalo podle pranostik, kdyby byl hodně teplý podzim. Pokud by předčasně stromy

### Měsíc

30. 11. 2014

Vychází:

12:57

Zapadá:

0:07







## SPOLEČENSKÁ KRONIKA KALENDÁRIUM



### GRATULUJEME

**Pevné zdraví přejeme našim spoluobčanům a přátelům, kteří tento týden slaví narozeniny.**

<b>26. 11. 2014</b>	<b>Oslaví narozeniny</b>	<b>Ing. Vladimír Stehno</b>
<b>1. 12. 2014</b>	<b>Oslaví narozeniny</b>	<b>Miroslav Princ</b>
<b>5. 12. 2014</b>	<b>Oslaví narozeniny</b>	<b>Oldřich Hnátek</b>
<b>5. 12. 2014</b>	<b>Oslaví narozeniny</b>	<b>Ladislav Šourek (z Lacinky)</b>

Pokud si někdo nepřeje být uveden v Loužnickém Zpravodaji, nebo naopak, není z naší obce, ale má naši obec rád a chce zde být uveden, stačí zavolat redakci.

### VÝROČÍ

- 26.11. 1346 – Karel IV. byl v Bonnu korunován králem Svaté říše římské.  
26.11. 1941 – Ladislav Frej, český herec  
27.11. 1989 – Sametová revoluce: Proběhla dvouhodinová generální stávka.  
27.11. 1895 – Alfred Nobel podepsal svou poslední závěť a odkázal 31 miliónů tehdejších švédských korun na fond každoročního oceňování vědeckých a jiných zásluh, z čehož pak vznikla Nobelova cena.  
28.11. 1414 – Kostnický koncil: Jan Hus byl v Kostnici zatčen.  
29.11. 1989 – Federální shromáždění ČSSR zrušilo vedoucí úlohu KSČ v tehdejší Ústavě ČSSR  
30.11. 1997 – Český prezident Václav Havel přijal demisi vlády Václava Klause, čímž začala vládní krize.  
1.12. 1525 – Tadeáš Hájek z Hájku, lékař a astronom († 1. září 1600)  
1.12. 1885 – Sidonie Nádherná, česká baronka, mecenáška umělců a spisovatelů († 30. září 1950)  
1.12. 1967 – Nela Boudová, herečka  
2.12. 1805 – Napoleonské války: francouzské vojsko vedené císařem Napoleonem drtivě porazilo rusko-rakouské vojsko v bitvě u Slavkova.  
3.12. 1621 – Bohuslav Balbín, spisovatel († 28. listopadu 1688)  
3.12. 1902 – Olga Scheinpflugová, herečka († 3. dubna 1968)

### VÝZNAMNÉ DNY

- 28.11. - Mezinárodní den nekupování ničeho  
29. 11. - Mezinárodní den solidarity s Palestinci  
1. 12. - Světový den boje proti AIDS  
2.12. - Mezinárodní den za vymýcení otroctví  
3.12. - Mezinárodní den zdravotně postižených

### VÝZNAM JMEN v tomto týdnu: VŠEM K JEJICH JMENINÁM GRATULUJEME!!!

**Tento týden 26. 11. – 3. 12. 2014, slaví svátek:**

**26.11. - ARTUR** je mužské křestní jméno. Pochází pravděpodobně z keltského výrazu pro medvěda (arth). Případně se může vykládat i jako „vznešený“. Podle českého kalendáře má svátek 26. listopadu. Staročeskou podobou jména Artur je Artuš[1] (anglicky King Arthur – česky král Artuš).

**27.11. - XENIA** je ženské křestní jméno. Jméno pochází z řeckého xenos - „pohostinná“, „milující hosty“. Domácké podoby můžou být Xeňa, Xený, Nia, Xen

**28.11. - RENÉ** je francouzské mužské křestní jméno, které pochází z latinského renatus, což znamená „znovuzrozený“.

**29.11. - ZINA** je ženské křestní jméno řeckého původu. Pochází ze jména Zénais - „božská“. Je hojně rozšířeno především v Rusku.

**30.12. - ONDŘEJ** je mužské křestní jméno. Jde o variantu křestního jména Andrej. Pochází z řeckého andreas, což znamená „mužný“, „statný“, či „odvážný“. V Česku má Ondřej svátek 30. listopadu. Ženská obdoba tohoto jména je Ondřejka (Andrea).

**1.12. - IVA** je ženské křestní jméno germánského původu. Jedná se o ženskou verzi jména Ivo, ze které se díky její oblíbě stalo samostatné jméno.

**2.12. - BLANKA** je vlastní dívčí jméno. Pochází ze středověké latiny, kde blancus znamená „bílý“. Blanka je tedy „bílá“ či „běloskovoucí“.

**3.12. - SVATOSLAV** je mužské křestní jméno slovanského původu. Vykládá se jako „silou silný“. Další variantou jména je Světoslav. Ženským protějškem jména je Svatoslava.



## RADY BABKY KOŘENÁŘKY

### MED A SKOŘICE



Znáte jiné koření, které víc patří k vánocům? Kromě ještě vanilky a hřebíčku? To jste ale netušili, jak užitečné může být spojení medu a skořice, pro náš organismus. Není žádným tajemstvím, že směs medu a skořice má léčivé účinky na většinu nemocí. Pokud nejste na med či skořici alergičtí, určitě to vyzkoušejte a pokud vám nic nepomůže určitě si skvěle pochutnáte.

**Nemoci srdce** - Smíchejte med se skořicí (pochopitelně mletou) a mažte na chléb pravidelně k snídani. Tato kombinace snižuje hladinu cholesterolu v krvi a cévách a chrání pacienty před infarktem. Pokud někdo již infarkt prodělal a bude jíst med denně,

další infarkt se mu vyhne. Navíc pravidelné snídání (nebo jiné požívání této kombinace) ulevuje při zadýchávání a posiluje srdeční tep. Domy s ošetřovatelskou péčí v Americe a Kanadě léčí takto své pacienty, kteří jsou již ve věku, kdy cévy a žíly ztrácejí pružnost a mohou se ucpávat. Med a skořice jim tuto pružnost vracejí.

**Vysoká hladina cholesterolu** - Užívání: 2 lžičky medu a 3 čajové lžičky skořice namíchané do 2dcl horké vody. Pacientům s vysokou hladinou cholesterolu dokázala tato kombinace snížit hladinu cholesterolu o 10% do 2 hodin. Pokud se bude podávat 3x denně, vyléčí se i pacient s chronicky vysokou hladinou cholesterolu. Podle týdeníku i samotný med, pokud je užíván denně, zabraňuje zvyšování cholesterolu.

**Bolesti zubů** - Smíchejte 1 lžičku skořice a 5 lžic medu. Aplikujte 3x denně na bolavý zub a bolest přestane.

**Nachlazení** - Kdo trpí častým nachlazením by měl užívat 3x denně 1 lžičku medu s ¼ lžičky skořice po dobu alespoň 3 dnů. Vyléčí se tím nachlazením a chronický kašel a pročistí průdušky.

**Infekce močového měchýře** - Rozpusťte 2 lžičky medu a 1 lžičku skořice ve sklenici vlažné vody a vypít. Tím se infekce měchýře a močových cest odstraní.

**Plynatost** - Podle studií prováděných v Indii a Japonsku med a skořice zabraňují tvoření nadbytečných plynů při trávení. Užívejte směs v menších dávkách 1x denně.

**Bolest žaludku a vředy, těžký žaludek** - Směs medu se skořicí úspěšně léčí bolesti žaludku a chrání žaludek od vzniku žaludečních vředů. 1 lžička skořice a 2 lžičky medu užitá před těžkým jídlem zabraňují zvýšení kyselosti žaludku a pocitu těžkosti.

**Posílení imunitního systému** - Vědecké studie dále ukázaly, že med obsahuje velké množství železa a vitamínů, což posiluje bílé krvinky, které vedou boj s viry a bakteriemi. Každodenní užívání medu a skořice posiluje imunitní systém a chrání tím tělo před viry a bakteriemi a brání útokům virových infekcí.

**Chřipka** - Med obsahuje přírodní látky, které zabíjejí kmeny chřipky a chrání před ní pacienty.

**Dlouhověkost** - 4 lžičky medu, 1 lžičku skořice a uvařit jako čaj spolu se 3 šálky vody. Pijte ¼ šálku 3x denně. To udržuje kůži čerstvou a hebkou až do vysokého věku. Čaj vyrobený z medu a skořice, pokud je brán pravidelně, zabraňuje potížím dlouhého věku.

**Pupínky a kožní infekce** - 3 lžičky medu a 1 lžička skořice se smíchá v pastu. Ta se aplikuje na pupínky před spaním a ráno se smyje teplou vodou. Pokud se aplikuje pravidelně, pupínky do týdne zmizí i s kořeny. Aplikace medu a skořice na postižená místa léčí ekzémy i pásový opar a všechny typy kožních infekcí.

**Hubnutí** - Ráno každý den 1/2 hodiny před snídaní na lačný žaludek (a večer před spaním) vypijte šálek čaje se 2 lžičkami medu se skořicí. Pravidelné užívání dokáže snížit váhu i u velmi obézních osob. Pravidelné užívání zabraňuje usazování tuku.

**Chronická únava** - Další studie ukazují, že cukr obsažený v medu nejvíce pomáhá při regeneraci buněk a tělesných sil. Navíc senioři užívající med a skořici v poměru 1 : 1 jsou čilejší a ohebnější.

**Rakovina** - Výzkumy prováděné v Japonsku a Austrálii prokázaly, že i pokročilá rakovina kostí, žaludku a střev může být s úspěchem léčena. Pacienti trpící těmito druhy rakoviny by měli užívat lžičku medu a lžičku skořice alespoň měsíc, 3x denně.





## LOUŽNICKÉ DOBRŮTKY

### SALÁT Z HLÁVKOVÉHO ZELÍ

1,5 kg nakrouhané zelí, 3-4 ks masité paprikové lusky, 3 ks větší mrkve, 1 ks velké cibule, 1 ks pórků  
Zálivka na 1 kg nakrouhané zeleniny: 0,25 l vody, 1 lžičce krystalového cukru, 1 lžičce oleje, 1 lžičce octa, 1 lžička soli.



Zelí nakrouháme na struhadle, nebo pokrájíme na úzké proužky. Ostatní zeleninu očistíme a nastrouháme, pórek nakrájíme na tenká kolečka. Veškerou zeleninu smícháme a zalijeme sladkokyselou zálivkou připravenou smícháním vody, cukru, oleje, octa a soli, necháme odležet. Odleželý salát ihned podáváme nebo ho můžeme dát do zavařovacích sklenic, sterilujeme po dobu 20 až 30 minut, teplotu zvedáme až na 90 °C, sklenice o obsahu 0,7 až 0,9 l sterilujeme 25 minut, menší sklenice 20 minut při uvedené teplotě.



### KOHOUT NA VÍNĚ

1 ks kohoutka nebo kuře (2 kg), 200 g malých cibulek, 200 g slaniny nakrájené na kostky, 200 g žampionů, 50 g másla, 30 g hladké mouky, 50 cl oleje, 5 cl koňaku nebo slivovice, 1 l láhev červeného vína, 1 ks cibule, 1 ks mrkve, 3 ks stroužky česneku, petrželka, tymián a bobkový list, mletý pepř, sůl.

Kohouta i s kostmi naporcujeme přibližně na 8-12 kousků. V hrnci osmahneme malé cibulky, slaninu a nadrobno nakrájené žampióny. Jsou-li hotové, vše vyjmeme a necháme stranou. V tom samém hrnci orestujeme porce kohouta,

osolíme, opepříme a poprášíme moukou. Maso flambujeme koňakem, přilijeme červené víno, přidáme na větší kousky nakrájenou mrkev a cibuli, rozmačkaný česnek a koňak. Vše pomalu vaříme asi dvě hodiny. Ke konci přípravy vyjmeme koření a přidáme malé cibulky, slaninu a žampióny.



### MEDOVÉ PERNÍČKY

450 g hladké mouky, 130 g moučkového cukru, 80 g rostlinného tuku na pečení, 3 lžičce tekutého medu, 1 lžička jedlé sody, 1 lžička mleté skořice, 0,5 lžičky mletého hřebíčku, 0,5 lžičky mletého anýzu, 3 ks vejce, nastrouhaná pomerančová nebo citronová kůra, bílková poleva.

Do mouky zamícháme sodu a tekutý med, přidáme změkčený tuk, 2 ks vejce, nastrouhanou kůru citrusů a koření, vypracujeme tuhé těsto, které se však nesmí lepit. Mezi dvěma mikrotenovými foliemi, případně na pomoučeném vále

vyválíme z těsta placky o síle asi 3 až 4 mm. Vykrajujeme různé tvary, které klademe na plech lehce vymazaný tukem nebo vyložený pečicím papírem. Pečeme v troubě vyhřáté na 200 °C cca 4 až 6 minut, záleží na velikosti. Ihned po vytažení z trouby, ještě horké perníčky potíráme rozšlehaným vejcem. Po vychladnutí medové perníčky zdobíme polevou podle vlastní fantazie, jsou ihned k jídlu!



### LANÝŽE

150 g čokolády (může být i bílá), 100 g kokosové moučky, 50 g vanilkového cukru, 50 g másla, 30 g loupaných mandlí, 2 lžičce citrónové šťávy, 2 lžičce rumu.

Máslo a vanilkový cukr utřeme do pěny. Přidáme jemně nastrouhanou čokoládu, rum, citrónovou šťávu a 60 g kokosové moučky. Ze vzniklé hmoty vykrajujeme lžičkou malé kupičky, do každé dáme jednu mandli a rukou namočenou ve studené vodě utvoříme kuličky. Jednotlivé lanýže nakonec obalíme v kokosu.



### ŠTOLA

300 g výběrové polohrubé mouky, 180 g moučkového cukru, 150 g másla, 100 g mouky, 50 g Hery nebo Zlatá Haná, 1 sáček kypřicí prášek, 1 sáček vanilkový nebo vanilínový cukr, 2 ks vejce, 1 ks tvaroh měkký ve staniolu (může být i vanička), rum dle chuti, rozinky, brusinky, nasekané ořechy, mandle, kandované ovoce špetka soli.

Ušleháme celá vejce s oběma cukry, přidáme povolený tuk, rum... opět chvíli třeme, přidáme mouky, ve kterých jsme promíchali prášek do pečiva dále rozinky, ořechy a na kousky pokrájené kandované ovoce, vše důkladně promícháme a až nakonec zapracujeme do těsta tvaroh. Pečeme ve vánočkové formě, kterou vymažeme sádlem a vysypeme kokosem, těsto pěkně urovnáme ve formě a dáme péci, pečeme cca 1 hodinu při teplotě 160-170 °C. Jestli máme štola upečenou, zkusíme špejtlí, po vytažení z trouby ji ihned potřeme rozpuštěným máslem, ochuceným rumem a bohatě zacukujeme. Chvilku počkáme, vyklopíme a to samé (máslo s rumem, cukr) uděláme z druhé strany.



## LOUŽNICKÉ TRADICE

### ADVENT

Advent byl dobou očekávání příchodu Spasitele na svět. Slovo Advent pochází z latinského „adventus“, což znamená "příchod". Doba adventní byla vlastně přípravnou dobou na vánoční svátky a už od 11. století se její doba trvání ustálila na posledních čtyřech týdnech před Štědrým dnem. Byla časem půstu, při kterém se měli lidé namísto požívání nadměrného jídla a pití, věnovat zbožnému rozjímání. Zakázány byly veškeré zábavy, tanec a zpěv. I tak se o adventu konaly některé lidové obřady, které tento zákaz více méně porušovaly. První adventní neděle navíc začínal (na rozdíl od toho kalendářního) liturgický rok. Křesťané totiž odvíjeli čas od narození Krista, tj. že ke všem událostem docházelo buď ante nebo post Christum natum (před nebo po narození Krista). Až do třetí adventní neděle byla charakteristickou postní barvou temně fialová, po třetí neděli ji nahradila barva, symbolizující radost, barva růžová. Každá z adventních nedělí měla své lidové označení (železná, bronzová, stříbrná a zlatá). Doba adventní nebyla svým začátkem ani délkou vždy stejná. Například z roku 581 pochází nařízení biskupa Perpetua, podle něhož byl stanoven začátek adventu na svátek sv. Martina, tzn. 11. listopadu. Rovněž jsou zmínky o 40 denním půstu před Vánoce. Sněm církevní Turonský roku 567 n. l. ustanovil začátek adventu na počátek prosince. Z roku 1001 pochází z opatství Abbo zmínka o adventu, trvajícím čtyři neděle. Advent, tak jak ho známe, začíná čtvrtou nedělí před Štědrým večerem, trvá 22 až 28 dní a může připadnout na jakoukoliv neděli mezi 27. listopadem a 3. prosincem.

V roce 2014 připadla 1. adventní neděle na 30. listopad.

Pokud budete ctít Advent, tak jako v časech našich praprapředků, jistě si udělejte čas a udělejte si procházku skoro již zimním lesem. S překvapením zjistíte, že les žije a je krásný i v zimě. Všimnete si že, mech není jen zelený. Je krásně světle šedý, zelený v různých odstínech. Vezměte velkou mísu nebo talíř a vkusně naskládejte různé druhy mechu vedle sebe. Je i pěkné zapíchat borůvkové a brusinkové větvičky ale i jehličnany. Možná dokonce najdete i houby. Je opravdu teplý podzim. Ještě něco červeného, šípky a vypadá to krásně na stole jako dekorace. Jen pozor na svíčky! Doporučuji vlhčit vodou. Je to krása a vlastní inspirace.

### O Adventu:

- ✓ Před adventem se smělo veselit, tančit či dobře jíst naposledy o svátku svaté Cecílie (22.11.)
- ✓ Nejhorší bývalo třídní období „suchých dnů“, kdy směli věřící požívat jen suchý chléb, těmto dnům se říkalo adventní kvatembr.
- ✓ 6. Století se během adventu smělo jen vyjímečně uzavírat manželství a to jen u biskupa.
- ✓ Adventní odříkání skončilo až o Štědrém večeru s příchodem první hvězdičky.
- ✓ V první polovině adventu konají katolíci věřící již za ranního svítání bohoslužby zvané roráty.
- ✓ V 1. polovině 19. století se v Německu a Rakousku objevily první adventní věnce. Tenkrát byly ještě ze dřeva




### V ČECHÁCH SE O ADVENTU STAVĚJÍ BETLÉMY

Tradici vánočních betlémů založil v roce 1223 svatý František z Assisi v italské Umbrii. V Praze byl první betlém postaven pravděpodobně v roce 1560 v dominikánském kostele sv. Klimenta. Jak vypadal, nikdo přesně neví. Předpokládá se, že byl napodobeninou betlémské jeskyně s jesličkami, kde se Ježíšek narodil. Podle tohoto vzoru se jesličky začaly šířit do dalších kostelů a klášterů.

Ke konci 18. století, v době osvícenství, jesličky opustily kostely a ujaly se na vesnicích i

ve městech mezi prostým lidem. K základním figurkám - Ježíškovi v jeslích, Marii, Josefovi, volu, pastýřům se stády a třem mudrcům - si lidé přidávali i další postavy ze svého nejbližšího okolí. Postavy byly zasazeny do mnohdy fantastické krajiny. Materiály, z nichž se betlémy stavěly, byly rozmanité. Betlémy byly papírové, ručně malované, vyřezávané ze dřeva nebo modelované z různých tvárných hmot. I v betlémářství se vytvořily v průběhu staletí četné krajové rozdíly jak v pojetí, tak i v materiálech. Betlémy dodnes vábí mnoho návštěvníků do různých regionálních muzeí. Nejvíce se stavěly v okolí Králíků na Královéhradecku, v Orlických horách, Jeseníkách, Krkonoších a Třešti.

V Železném Brodě máte možnost navštívit výstavu skleněných betlémů, které k našemu kraji neodmyslitelně patří





## ADVENTNÍ SVÍČEN

Výrobě Adventního věnce se meze nekladou. Stačí jen trochu šikovné ruce, vázací drátek, lepicí pistole, chvojí, korpus, který koupíte v každém květinářství, nebo si jej vyrobíte z větvíček, a různé ozdoby, stuhy a svíčky. Na dveře je výroba věnce podobná jako toho na stůl. Jen na ten stolní dbejte na to, aby svíčky, které na něj patří, neohrozily požárem vaše zdraví a váš dům.

Nebojte se kreativity, je to úžasná zábava a odreagování se a ještě si zpříjemníte čas Vánoční.


Zde několik foto inspirací:



**Postup jednoduchého svícnu, s větvíčkami z rododendronu a mini vánočními kouličkami :**







**ADVENTNÍ KALENDÁŘ** - V době svého vzniku zdaleka nevypadal tak, jako vypadají dnešní adventní kalendáře. Předkem kalendářů se čtyřicet okénky, za nimiž se skrývá čokoládový bonbón, byla papírová vystřihovánka, která spatřila světlo světa roku 1908. Podnikavý Mnichovan Gerhard Lang vytiskl na své náklady dvojlisty, na nichž bylo 24 okének s básničkami a na druhé straně stejný počet obrázků. Kalendář nazval V zemi Ježíškově, a přesto, že v prvních letech s tímto novým obchodním artiklem nedosáhl větších úspěchů, dal základ tradici, která se drží dodnes.



Později kalendáře připravovali i uznávaní malíři a byla to taková malá umělecká dílka. Stejně jako dnes i dřív měly tyto kalendáře zkrátit dětem dlouhé čekání na Ježíška – vždyť bezmála měsíc do stromečku může být pro děcko dlouhé k nepřečkání! Nejčastěji se kalendáře vyráběly z tvrdého kartonu a zobrazovaly domečky s umně schovanými okénky, v nich byly obrázky, básničky nebo liturgické výjevy se svatými obrázky a citacemi z Písma. V druhé polovině minulého století se začaly do kalendářů dávat sladkosti, cukrátky, kousky marcipánu, ořechů, křížal, ozdobiček, dnes čokoládových figurek, pro ty nejmenší. Zatímco dnes se adventní kalendáře kupují každý rok nové, dříve byly podomácku vyráběné ze dřeva nebo lepenky a po Štědrém dnu se pečlivě uschovaly pro příští rok. Stačilo jen přední stranu s prohlubněmi na sladkosti přelepit novým kusem papíru a označit jednotlivá otevíratelná okénka. Čokoládový adventní kalendář vznikl až v 70. letech v USA. Adventní kalendář slavil úspěch po celém světě, jeho úspěch přerušila druhá světová válka, ale po válce zase přišel jeho rozmach. V padesátých a šedesátých letech 20. století se adventní kalendáře začaly objevovat na pultech většiny evropských zemí a každý národ si zanedlouho vytvořil svou vlastní variantu předvánočního kalendáře, charakterizující vkus a cítění dané země. Původním cílem adventního kalendáře je připomenout dětem vánoční událost popisovanou v bibli a zpříjemnit jim čekání na vánoční dárky. Bylo v něm ale také zachyceno i samotné poselství adventní doby, kdy se křesťané připravují na Vánoce, doby, kdy „očekávají“ příchod Ježíše Krista, podobně jako tehdy lidé žijící v nesvobodě očekávali příchod Zachránce. V Čechách se tento zvyk Adventních kalendářů uchytil po roce 1989, kalendáře za doby komunismu byly k sehnání pouze v Tuzexu, nebo jej děti dostávaly poštou od příbuzných „ze Západu“, pokud prošla pošta kontrolou celníků, nemusel kalendář dorazit do cíle...

## VIROBTE SI SVŮJ VLASTNÍ, PERNÍČKOVÝ ADVENTNÍ KALENDÁŘ

K Vánocům, od nepaměti, patřili perníčky. Každá hospodyňka má ten svůj recept na skvělé perníčky. Zde je ten můj, jsou to perníčky, které milují děti a jsou okamžitě k jídlu. Nebo je ozdobte, napište čokoládou, nebo cukrovou polevou čísla, zavěste na dlouhou mašli a máte originální adventní kalendář.

Postup a návod najdete zde: <http://janeklouznice.rajce.idnes.cz/PERNICKY#>



## Perníčky nejen na adventní kalendář

(úžasné, ihned k jídlu a měkké)



125g medu, 125g Hery, 130g cukru krupice, 1 lžička perníkového koření, 500g hladké mouky, 1 lžička jedlé sody, 3 vejce, 1 vejce – procezené přes sítko – a rozkvedlané – na potřeni.

V robotu našlehejte oba cukry s vejci, vmíchejte k nim rozehřátý med, rozehřátou Heru, koření a postupně mouku s jedlou sodou a nechte dobře propracovat. Těsto je řídké a lepkavé, toho nedbejte. Přendejte jej do mísy vysypané moukou. Zabalte do folie a nechte nejlépe přes noc rozležet. Druhý den vyválejte placky, nakrájejte na obdélníčky, ozdobte mandlemi a potřete vajíčkem. Dejte péct do předehřáté trouby na 180°C (cca 10 – 12 minut).



Cukrová poleva: 1 vaječný bílek, 1 lžička solamylu, 1 lžička citronové šťávy, cukr moučka (podle potřeby, dokud není hmota hustá a neteče)





## HISTORIE

### LOUŽNICKÁ KRONIKA

*Z Loužnické kroniky:*

#### **STRUČNÝ PŘEHLED POČASÍ ZA ROK 1966**



*Na začátku ledna byla obleva, pak tři týdny mraky. Ke konci měsíce opět obleva.*

*Únor se vyznačoval přeháňkovým počasím.*

*20. února letní teplo, které potrvalo až do konce měsíce.*

*Vzhledem k tomuto teplotnímu zvratu prorostly květné pupeny ovocných stromů, listy, stromy málo kvetly a bylo pak také málo ovoce.*

*V celku byl pěkný měsíc červen.*

*Oba prázdninové měsíce, červenec a srpen byly ve svém průměru dosti chladné a deštivé, rovněž i měsíc září.*

*Začátkem října nastalo krátké babí léto, ale dvě poslední dekády tohoto měsíce byly s přeháňkovým počasím.*

*První mráz -2°C byl v noci z 28. na 29. října a z 29. na 30. října klesla noční teplota na -8°C.*

*1. listopadu poprvé sněžilo.*

*Konec roku se vyznačoval stálým a dosti vydatným sněžením.*

*Byla silná vrstva sněhu. Vzniklo mnoho škody na telefonním vedení a v lesích hodně polomů.*



*Celkové hodnocení: Byl to nevyrovnaný a nadměrně mokrá rok.*

*Bylo málo ovoce.*

*Brambory silně trpěly hnilobou a byly i značně poničeny od myši, které se tohoto roku velmi rozmnožily.*

*Medná snůška byla jen nepatrná.*

*Foto: zima roku 1966*

***Pokračování příště.....***



## PRO ZASMÁNÍ



Matka: „Pustím dětem pohádku a potichu se vkradu na WC, abych tam mohla být jednou sama. Zavřu se, po chvílce začnu rozbaloovat tampon z obalu a za dveřmi se ozve výhrušný hlásek: „Mami, ty tam žereš sušenku?!?“

Sedí doma blondýnka, a když se vrátí manžel z práce, tak se ptá: "Proč brečíš?" a ona odpoví: "No, já jsem upustila kostky ledu na zem, tak jsem je opláchla horkou vodou a teď je nemůžu najít."

Lupič vykrádá barák a přitom slyší, jak někdo říká: "Ježíš tě vidí." Lupič se poohlédne kolem sebe a pokračuje v loupení. Za chvíli se ozve znovu: "Ježíš tě vidí." Zloděj zahledne papouška a řekne mu: "Zavři zobák, ty mě vůbec nezajímáš." Lupič krađe dál a znovu se ozve: "Ježíš tě vidí." Chlap jde našťvaně na papouška. Ten dodá: "Ježíš je náš pitbul."

Co má peněženka společného s cibulí? Když ji otevřete - pláčete!

HÁDAJÍ SE: Wikipedie: "Já VÍM všechno!" Google: "já NAJDU všechno!" Facebook: "Já ZNÁM VŠECHNY!" Internet: "Beze mě jste všichni namydlení!" Elektřina: "A tak se uklidníme, jo?!"



Chlapík s holou hlavou a dřevěnou nohou byl pozván na maškarní ples. Nevěděl, co si má obléct, tak napsal do půjčovny kostýmů, aby mu poradili. Obratem mu přišla odpověď: "Vážený pane, nachystali jsme pro vás pirátský oblek - šátek s lebkou a zkříženými hnáty na hlavu a s vaší dřevěnou nohou budete vypadat přesně jako pirát." To ale chlapíka urazilo a odepsal jim, že taková výbava jenom zvýrazní jeho invaliditu. Půjčovna mu tedy poslala další návrh: "Vážený pane, omluvte nás za předchozí nabídku. Navrhujeme vám nyní kostým mnicha. Sutana vám zakryje dřevěnou nohu a s vaší holou hlavou budete vypadat přesně jako mnich." To ale chlápka rozčílilo ještě víc a odepsal jim, že taková maska jen odvede pozornost z jeho dřevěné nohy na jeho plešatou hlavu! Po několika dnech dostal z půjčovny kostýmu menší balíček, ve kterém byla čokoládová poleva, drcené oříšky a dopis: "Vážený pane, posíláme vám čokoládovou polevu, tu si nalijte na plešatou hlavu, posypte si ji oříšky a tu dřevěnou nohu si strčte do prdele. Budete vypadat přesně jako čokoládový nanuk!

## MOUDRÁ VĚTA

„Zjistíte-li dnes, že nejste tak moudří, jak jste si o sobě mysleli včera, jste dnes moudřejší.“

## TIRÁŽ

Loužnický Zpravodaj © Loužnice 2012 – fotogalerie: <http://janeklouznice.raice.idnes.cz/>

Šéfredaktor: Jana Matěásková, tel.: 606 688 277, e-mail: [jana.mateaskova@klikni.cz](mailto:jana.mateaskova@klikni.cz)

Adresa vydavatelství: Loužnice čp. 63, 468 22

**REKLAMA:** Pokud máte zájem uveřejnit svou reklamu na našich stránkách Zpravodaje, není to žádný problém. Samozřejmě, že loužničtí zde mají reklamu zdarma a mají přednost. ohlašte se na e-mail:

[jana.mateaskova@klikni.cz](mailto:jana.mateaskova@klikni.cz)



## LOUŽNICKÝ ZPRAVODAJ

vychází pouze v elektronické podobě, není a nikdy nebyl nikým placen, ani sponzorován. Vše je pouze v režii a v nákladech autora – Jana Matěásková.








Předplaťte si Jablonecký deník na 1 rok  
a získajte **DÁREK**

**DÁLNIČNÍ  
ZNÁMKU**  
na celý rok  
2015

Předplatitel si může  
vybrat jeden z nabízených  
časopisů: Gourmet, Kondice  
anebo Křižovkářský TV magazín



Bližší informace a objednávky předplatného:  
Matěásková Jana, tel.: 725 745 690,  
e-mail: jana.mateaskova@denik.cz



... TomMat vyřeší všechny Vaše problémy s výpočetní technikou ...

## Vítejte u TomMat

### Komplexní řešení všech problémů okolo PC

- Máte problémy s Vaší výpočetní technikou?
- Přestává Vám fungovat Váš osobní počítač, notebook, netbook, ultrabook, tablet?
- Potřebujete nainstalovat nové programy nutné pro Vaši práci, ale nevíte si rady?
- Potřebujete zrychlit PC a nebaví Vás stále čekat?
- Chcete propojit více Vašich PC do sítě, ale nevíte jak?
- Chcete prezentovat Vaši práci (služby) na internetu, ale nevíte jak vytvořit WEBovou prezentaci?
- Zdají se Vám služby všech firem zabývajících se problémy s PC moc drahé?
- Používáte počítač pro práci nebo jenom pro zábavu, ale jinak jste laik a bojíte se na něco zeptat?

### Tak to jste zde dobře - TomMat Vás těchto problémů zbaví!

#### Nabízím následující služby:

- Oprava nefunkčního PC (zavolejte a já přijedu, nebo PC rovnou přivezete).
- Zrychlení Vašeho PC (výměna pomalých komponentů, SW i HW vyčištění).
- Instalace nových programů a základní proškolení (vše vysvětlím na místě i pro úplně laiky).
- Instalace jednoduché sítě u Váš doma i ve firmě (propojení kabelem, přes WiFi, pomocí Powerline LAN přes zásuvku).
- Vytvoření jednoduché WEBové prezentace, zajištění domény i prostoru.
- Jednoduché základní proškolení obsluhy PC (WINDOWS i jednotlivé programy).
- Nejsem velká firma - proto mám lidové ceny a osobní přístup. Nebojte se zeptat na cokoliv - poradím ihned nebo zjistím co nejdříve.

### Nevěšete hlavu do dlaní - společně problém určitě vyřešíme!





*Marcela Růžičková*

**SKLENĚNÝ ŠPERK**

[www.skleneny-sperk.cz](http://www.skleneny-sperk.cz)

Tel.: +420 774 645 283

Fb: Skleněný šperk

*Vyrábíme skleněné šperky různých tvarů*



# OBCHOD LOUŽNICE

## OTEVŘENO

Na všechny se těší  
Paní majitelka  
Vladimíra Šmídová

Otevírací doba:  
Pondělí – Pátek - 8.00 – 16.00  
Sobota – 8.00 – 11.00  
Neděle – ZAVŘENO







## BYTY K PRONÁJMU

Průmyslový objekt čp. 102,  
v Loužnici, zvaný „Tomovna“ či  
„Brusíma“, byl celkově  
přestavěn na „Bytový dům“.  
Vážní zájemci o bydlení  
v tomto domě, se mohou hlásit  
u pana Petra Ziegelheima,  
telefon: 723 220 226



## KOSMETIKA·MASÁŽE

CÍTÍTE SE UNAVENI A CHCETE SI ODPOČINOUT?  
PŘIJDĚTE SE PODÍVAT  
A VYZKOUŠET ÚČINKY PŘÍRODNÍCH  
ÉTERICKÝCH OLEJŮ.

### NABÍZÍM VÁM:

- celkové kosmetické ošetření
- čištění pleti
- masáž obličeje, krku, dekoltu
- barvení řas a obočí
- epilace teplým voskem
- aromaterapeutickou masáž zad, šíje, končetin
- baňkování



OBJEDNÁVAT SE MŮŽETE NA TELEFONU: 603 398154  
(nejlépe ve večerních hodinách od 17-20 hod.)  
Otevřeno v pondělí a středu, ev. pátek.

Těším se na Vás v provozovně v Držkově na náměstí, v přízemí, kde se nachází  
pošta a kadeřnictví.

**Michaela Kordíková, Držkov 189, 468 23**

