



[http:// www.louznickyzpravodaj.cz](http://www.louznickyzpravodaj.cz)

<http://www.facebook.com/groups/325713347009/>

<http://www.louznice.com>

LOUŽNICKÝ ZPRAVODAJ



Číslo: 45/2021

pro týden:

6. 12. 2021 – 19. 12. 2021

pravidelně nepravidelný týdeník z Louznice a okolí

LOUŽNICKÝ ZPRAVODAJ vychází pouze v elektronické podobě, není a nikdy nebyl nikým

placen, ani sponzorován. V případě, že máte zájem podpořit Loužnický zpravodaj můžete zde: čů 123-585420237/0100.



LOUŽNICKÝ ZPRAVODAJ DOVOLENÁ

Od 6. prosince do 19. prosince 2021 nebude vycházet Loužnický zpravodaj.

Budeme se těšit opět v neděli 19.12.201

Příspěvky do Loužnického zpravodaje můžete zasílat:

Jana.mateaskova@gmail.com



MUDR ŽWAK INFORMUJE – UZAVŘENÍ ORDINACE



Z důvodu nemoci covid-19 bude ordinace praktického lékaře nejméně do 7. prosince uzavřena!

V ordinčních hodinách budeme standardně na telefonu (Po, Út, Čt, Pá 8-13h, St 13-17h). Preskripci léků, agendu pracovních neschopností a jiné administrativní záležitosti zkusíme zvládnout distančně. Neodkladná vyšetření zajistí ordinace na Pěčíně po předchozím telefonickém objednání na čísle 483 397 026.

Děkujeme za pochopení,
MUDr. Jan Žwak a sestřička



SNĚŽENÍ V LOUŽNICI

Tak jako každý rok, tak i letos první chumelenice v úterý 30.11.2021 zkomplikovala dopravu na silnici 1/10 z Železného Brodu do Louznice.

Dopravní nehoda v tomto úseku na několik hodin zablokovala celou silnici.

Na místě jednotky zajistily prostor zásahu, došlo k vyproštění zraněné osoby za využití elektrohydraulického vyprošťovacího zařízení a zraněná osoba byla předána záchranářům ZZS. Dále bylo, u havarovaných automobilů, provedeno protipožární opatření. Komunikace byla v místě nehody, po dobu prováděného zásahu, zcela neprůjezdná.


DAR PRO OBČANY LOUŽNICE

Krásný vánoční dar nám byl předán panem Jiřím Hnídkem z Kopaně.

Jedná se o velký článek, jak se stavěla „Sauna“ na koupališti, který vyšel v Mladém světě z 12.10.1976 a kronika Zpěváckého kroužku, loužnických Kosáků.


Za tento dar panu Hnídkovi velice děkujeme a bude to další cenná část doplněné mozaiky loužnické historie o kterou se podělíme také se čtenáři Loužnického zpravodaje a tyto dary budou bezpečně uloženy na Obecním úřadě.

Panu Hnídkovi a celé jeho rodině přejeme hodně zdraví, klidné vánoční svátky a doufáme, že se vždy do Loužnice budou rádi vracet.



PŘÍKLADY K NOVÉ VYHLÁŠCE O ODPADECH OD 1.1.2022

Příklady:

$$1x \text{  \text{ bez trvalého pobytu} = 60\text{l/měsíc}$$

U této varianty je možné využít nádoby, která má objem 60l a je možný vývoz 1x za měsíc. Též je možný pytlový vývoz, kdy poplatník dostane 12x pytel o objemu 60l.

$$1x \text{  + 1x \text{  = 60\text{l/měsíc}$$

U této varianty je možné využít minimální velikosti nádoby, která má objem 60l s četností vývozu 1x za měsíc. Též je možný pytlový vývoz, kdy poplatník dostane 12x pytel o objemu 60l.

$$1x \text{  + 2x \text{  = 120\text{l/měsíc}$$

U této varianty je možné využít minimální velikosti nádoby, která má objem 60l s četností vývozu 2x za měsíc = 1x za 14 dní. Též je možný pytlový vývoz, kdy poplatník dostane 24x pytel o objemu 60l.

$$1x \text{  + 3x \text{  = 180\text{l/měsíc}$$

U této varianty je možné využít minimální velikosti nádoby, která má objem 60l s četností vývozu 3x za měsíc = 1x za týden. Též je možný pytlový vývoz, kdy poplatník dostane 36x pytel o objemu 60l.

$$1x \text{  + 4x \text{  = 240\text{l/měsíc}$$

U této varianty je možné využít minimální velikosti nádoby, která má objem 60l s četností vývozu 4x za měsíc = 1x za týden. Též je možný pytlový vývoz, kdy poplatník dostane 48x pytel o objemu 60l.

$$1x \text{  + 5x \text{  = 300\text{l/měsíc}$$

U této varianty je možné využít minimální velikosti nádoby, která má objem 110l s četností vývozu 4x za měsíc = 1x za týden. Též je možný pytlový vývoz, kdy poplatník dostane 60x pytel o objemu 60l.

Vyhláška obce stanoví 60 l objemu na jednu osobu trvale žijící v obci Loužnice na jeden měsíc za 0,85,- Kč za 1 litr.

Tím je stanoveno, že jedna osoba trvale žijící v obci má minimální poplatek za 60 l x 0,85 Kč/l = 51,- Kč za měsíc. Minimální poplatek za 1 osobu je 51,- Kč x 12 měsíců = 612,-Kč.

Pokud je nemovitost bez trvalého pobytu nebo slouží k rekreaci (je jedno zda má čp. nebo ev.) tento objem 60 l se platí pouze 1x. To znamená, že poplatek je 612,- Kč. U těchto nemovitostí je možné využít i pytlový svoz, kdy poplatník dostane 12x pytel o objemu 60 l na 1 rok.

Poplatek se platí za objem nádoby přistavené u nemovitosti a dle četnosti vývozu. To znamená, že každý si může vybrat velikost nádoby, která odpovídá minimálnímu počtu obyvatel v nemovitosti nebo i větší.

Aby se v tom lépe orientovalo, připravili jsme pro Vás i pro nás přehled výpočtů, jak a kolik platit za odpady v roce 2022.

velikost nádoby	četnost odvozů	cena za rok - nádoba SKS
60 l	1 x týdně	2 450 Kč
60 l	1 x 14 dnů	1 790 Kč
60 l	1 x měsíc	1 130 Kč
110 l, 120 l	1 x týdně	3 720 Kč
110 l, 120 l	1 x 14 dnů	2 650 Kč
110 l, 120 l	1x měsíc	1 430 Kč
110 l, 120 l	kombinovaný	3 190 Kč
240 l	1 x týdně	7 440 Kč
240 l	1 x 14 dnů	5 300 Kč
240 l	1 x měsíc	6 380 Kč
1100 l	1 x týdně	28 100 Kč
1100 l	1 x 14 dnů	21 680 Kč
Pytle minimum - 12 pytlů	1x osoba 60l/měsíc	612 Kč



BARBORKY

V pátek 3. 12. 2021 v podvečer chodila naší obcí skupina Barborek oděny byly bíle a přes obličej měly bílý závoj. Bílá barva symbolizuje čistotu a nevinnost. Zvláštností v naší obci je jedna Barborka černá, která trestá zlobivé děti. Jedna má v ruce košík s kytíčkami „barborek“ – v Loužnici to jsou květy dřínu, které rozdává v každém domě, ale i těm které potkají a další mají v ruce lucerničku, aby posvítily všem pocestným na cestu. Větvičky „barborky“ měly prý větší věštbou moc. Pokud dívka větvičku na Štědrý den vykvetly, do roka se vdala. Děvčata mohou v tento den uříznout nejen jednu větvičku, ale hned více větviček. Každou z nich si pak můžou pojmenovat po svých

nápadnicích a vzala si prý toho, jehož větévka vykvetla jako první. Další variantou „barborek“ byla pověra, že kolikátý den „barborka“ vykvetne, v tolikátém měsíci potká dívku štěstí.

Kvítek z barborky ukrytý za šněrovačkou měl přivábit chlapce, kterého dívka nosila v srdci a děvucha si rozkvetlou větvičku zase brala do kostela „na půlnoční“ a který hoch si ji vzal a dal za klobouk, tak se to bralo jako vyznání lásky. Pro křesťany symbolizují rozkvetlé třešňové nebo jabloňové větvičky čistotu panenky Marie i příchod nového světla – Ježíše Krista. Kvetoucí barborky vlastně připomínají naději, obrození, čistotu a světlo.



MIKULÁŠ, ČERT A ANDĚL

Tak jako každý rok, také letos putovaly naší obcí v nedělní podvečer 5. 12. 2021, Mikuláš a jeho družina. Mikuláš s andělem se spouští po zlaté stuze z nebe ke zvonici a čerti vylézají z pod skály pod zvoničkou, společně se pak od křížku vydávají na obchůzku naší vesnicí.

Večerní pochůzka sv. Mikuláše, čerta a anděla je u nás všeobecně známa. Laskavé slovo Mikuláše i hrozivý pohled čerta jistě patří dodnes k nejsilnějším dětským zážitkům. Podle staré lidové víry sestupuje každý rok 5. prosince navečer z nebe na zem, obchází lidské příbytky a spolu s čertem a andělem rozdělují pamlsky a ovoce hodným dětem, stejně jako uhlí a brambory dětem zlobivým.



LOUŽNICKÝ BETLÉM

Opravdovým unikátem a středem zájmu nejen obyvatel naší obce, ale i návštěvníků a projíždějících naší obcí, se stal Loužnický betlém. Není dne, aby se u něj nezastavily skupinky lidí, nefotily a neprohlížely si jej.

Pamatujete se, jak to všechno vzniklo?

Možná máte stejný dojem, že je zde již dlouhá léta, ale historie je mladá, tak si ji trochu připomeňme:

Myšlenka vzniku Loužnického betlému je stará od roku 2016, kdy se na zastupitelstvu obce rozhodlo, že vánoční strom u obecního úřadu je nedostačující a nepěkný a je potřeba vytvořit důstojný vánoční strom. Místo, které je v centru naší obce se k tomu samo vybízelo a tím je louka zvaná „Stará sokolovna“, až se to zdá neuvěřitelné, stávala zde do roku 1956 sokolovna.

V roce 2016 se zde vybudovala šachta na zasazení vánočního stromu a tento rok se zde také strom usadil, již v tomto roce zde byl usazen a osvětlen strom darovaný rodinou Černých z Loužnice. Při slavnostním rozsvícení, při krásném čase vánočním, napadlo občany Loužnice, že ten nehezky transformátor by chtělo něčím zakrýt a tu se zrodil nápad betlému.



Tohoto nápadu se s chutí sobě vlastní, ujal pan Bedřich Rathouský, který je tvůrcem celého Betlému a každý rok přidává další a další figury, za což mu patří velké díky.

2016

https://janeklouznice.rajce.idnes.cz/VANOCNI_STROM - LICE/



2017

V roce 2017 zde stály jesličky, které vyrobil a postavil pan Pavel Daniček st. a v nich svatá rodina a Anděl.

https://janeklouznice.rajce.idnes.cz/LOUZNICE - _Staveni_a_rozsviceni_vanocniho_stromu_2.12.2017/

2018

V roce 2018 se ke svaté rodině přidali Tři králové

https://janeklouzniceii.rajce.idnes.cz/LOUZNICE - _ROZSVICENI_VANOCNIHO_STROMU/



2019

V roce 2019 se Betlém rozrostl o další figury. Kravička a oslík hlídají svatou rodinu a přicházejí štědrovníci pasák s ovečkou na rameni, hospodyně s košíkem jablek, kluk s husou, holčička s vánočkou a vše hlídá ponocný.

https://janeklouzniceii.rajce.idnes.cz/VANOCNI_STROM_2019/

2020

Ani v roce 2020 v čase pandemie nezahálel Loužnický betlém a pan Rathouský vytvořil další figury. Betlém se tak rozrostl o chalupníka se džbánem, holčičku s medem, mlynáře a tři ovečky.

Velké rozsvícení to nebylo, panoval při něm nouzový stav, a tak se rozsvěcelo v omezeném počtu a on-line:



<https://www.facebook.com/jana.mateaskova/videos/10222339217048189>

https://janeklouzniceii.rajce.idnes.cz/VANOCNI_STROM_2020/



2021

V roce 2021 stále panuje pandemie koronaviru, ale podařilo uspořádat slavnostní rozsvícení, při kterém se mohli občané Loužnice sejít. Betlém byl doplněn o další figury a k roku 2021 jich je celkem 25 ks. Přivítat ježíška tak přišli: rybář s kaprem, kominík, maminka s děťátkem, pasáček, co píská na píšťalku a tři ovečky.

https://janeklouzniceii.rajce.idnes.cz/LOUZNICE_ADVENT_2021/

samostatné stránky Loužnického betlému najdete na webu obce Loužnice

<https://www.louznice.com/>

PLÁN ZIMNÍ ÚDRŽBY OBECNÍCH CEST LOUŽNICE 11/2021–4/2022

Úseky, které se budou udržovat pouze pluhováním

- Obecní silnice od křižovatky se silnicí I/10 u čp. 56 (Bémovi) ke křižovatce u čp. 3 (Tomíčkovci)
- Cesta okolo kulturního domu, příjezdová cesta ke kulturnímu domu a ke kontejnerům
- Cesta od čp. 95 (Slavíkovi) k silnici III/28742 - Sokolka (k odbočce k požární nádrži)
- Odbočka ze silnice III/28742 k požární nádrži a domu čp. 110 u požární nádrže
- Cesta k domu čp. 42 (Němečkovci) a čp. 80 (Dlaskovi) a čp. 5 (Dimmerovi)
- Cesta od čp. 104 (hasičská zbrojnice) k čp. 57 (Šourkovi) a dále kolem křížku k silnici I/10 k čp. 53 (Stoklas)
- Cesta od domu čp. 62 (Rathouský) k čp. 48 (Polákovi) a část cesty k čp. 56 (Skrbkovi)
- Cesta na p.p.č. 1640/2 ze silnice k čp. 107 (Kordíkovi) nad garáž
- Před budovou obecního úřadu
- Před autobusovými čekárnami
- Před hasičskou zbrojnicí
- U domu čp. 66 (Skoupý) – prostor pro otáčení vozidla sběru komunálního odpadu
- Cesta ze silnice k čp. 7 (Bartoníčková) - Zvonička
- Cesta ze silnice III/28742 čp. 90 (Halamovi) k domu čp. 31 (Daníčkovci) – Lacinka
- Cesta ze silnice III/28742 mezi čp. 103 (Tomšovi) a čp. 63 (Matěáskovi) – úklid křižovatky

Úseky, které se neudrží

Úseky místních komunikací a chodníků, na kterých se pro jejich malý dopravní význam nezajišťuje sjízdnost a schůdnost odstraňováním sněhu a náledí se vymezují takto.

Místní komunikace

- Cesta ze silnice k čp. 87 (Sochorovi)
- Cesta ze silnice I/10 k čp. 85 (Tilerovi) a čp. 77 (Kazdovi)
- Cesta č. 2414 od čp. 42 (Pazdrna) ke včelínu
- Cesta č. 2080 od silnice I/10 k ev.č.2 (Justovi)
- Cesta č. 2121 - od silnice 2170 (Kostřavec) k „Modřínu“

Chodníky


- Chodník u silnice I/10 od čp. 56 (Bémovi) k čp. 61 (Stehnovi) p.p.č. 823/3
- Chodník u silnice I/10 od čp. 56 (Bémovi) k čp. 31 (Daníčkovci)
- Chodník u silnice I/10 od čp. 85 (Tilerovi) k čp. 69 (Lancovi)
- Chodník u silnice I/10 od čp. 53 (Stoklasa) ke křižovatce



Obecní cesty, chodníky a prostranství, které nejsou uvedeny v seznamu se neudrží!

Zimní údržbu cest a silnic v majetku obce v obci Loužnice v období 11/2021–4/2022 bude zajišťovat firma Černý-Autodoprava a zemní práce s.r.o.

OBEČNÍ KNIHOVNA LOUŽNICE



Otvírací doba

do konce roku 2021

čtvrtek 17h – 18h – Mgr. Dagmar Lancová

neděle 17h-18h – Monika Tilerová



WEBOVÉ STRÁNKY LOUŽNICKÉ KNIHOVNY

<https://knihovna-louznice6.webnode.cz/>




FACEBOOKOVÉ STRÁNKY LOUŽNICKÉ OBEČNÍ KNIHOVNY

<https://www.facebook.com/Obecn%C3%AD-knihovna-Lou%C5%BEnice-102934092156827>



<https://www.louznice.com/obec/knihovna-1/>





ZPRAVODAJE Z OKOLNÍCH OBCÍ

V OKOLNÍCH OBCÍCH A MĚSTECH VYCHÁZEJÍ ZPRAVODAJE.

Najdete v nich spoustu zajímavých informací a pozvánek.

S novým měsícem (některé jsou na web vkládány s měsíčním zpožděním, nejdříve vycházejí tištěné) vyšlo hned několik zpravodajů, stačí kliknout na obrázek a můžete číst.

Zpravodaj



obce Pěčín

prosinec 2021

zdarma



Železnobrodský zpravodaj



12/21



Tanvaldský zpravodaj

12
prosinec
2021

Vydává MěÚ Tanvald
39. ROČNÍK
Cena: 7 Kč

www.tanvald.cz



www.mestojablonec.cz, mujablonec@mestojablonec.cz

RADNIČNÍ ZPRAVODAJ PRO OBČANY JABLONCE NAD NISOU

jablonecký měsíčník



Zpravodaj od pramene Nisy



Vydává Obec Nová Ves nad Nisou

ročník 2021 číslo 11

HASIČSKÝ ZÁCHRANNÝ SBOR LIBERECKÉHO KRAJE

HASIČI RADÍ OBČANŮM

Vánoce, Vánoce přicházejí!



Tak jako každý rok, i letos se přiblížila doba Vánoc. A co by to bylo za svátky, kdybychom nezapálili svíčky na adventním věnci, nerozsvítili stromeček a neuvařili dobré jídlo. Pohádková atmosféra vánočních svátků se však může změnit v ohňové peklo, smích za slzy, krása v katastrofu. A jak tomu předejít? Věnujte prosím čas následujícím řádkům:

- Hořící svíčky umístějte dostatečně daleko od hořlavých materiálů na nehořlavou podložku, která brání jejich přímému kontaktu s podkladem (ubrusem, chvojím apod.) a zajistěte, aby nehrozilo jejich převrácení.
- Dávejte pozor na děti, zvířata, průvan v bytě. Může dojít k převrácení svíček a k následnému požáru.
- Adventní věnce, sloužící pouze jako dekorace v žádném případě nezapalujte.
- Osvětlení vánočních stromečků kupujte nejlépe v běžné prodejní síti, opatřené českým návodem použití a s příslušnými certifikáty.
- Pokud máte na vánočním stromku klasické svíčky a prskavky, mějte ho neustále pod dozorem.
- Nikdy nenechávejte hořící svíčky bez dozoru dospělé osoby, nenechte s nimi manipulovat děti.
- Vždy se přesvědčte, že jste před odchodem z místnosti, bytu, v případě uložení se ke spánku, svíčky uhasili.
- Při pečení, vaření a smažení nenechávejte bez dozoru zapnutý sporák nebo vařič, postupujte obezřetně, aby nedošlo ke vznícení připravovaných potravin.
- Hořící olej na pánvi nikdy nehaste vodou, zamezte přístupu vzduchu např. pokličkou, plechem na pečení nebo namočenou utěrkou.
- Při použití pyrotechniky se vždy řiďte návodem! Odpalujte ji výhradně ve volných prostranstvích, dostatečně daleko od lidí, domů, parkujících aut.

Hasičský záchranný sbor Libereckého kraje přeje klidný čas adventu a krásné vánoční svátky!

autor: **kpt. Mgr. Michaela Stará**

HZS Libereckého kraje

KOTLÍKOVÉ DOTACE

naposledy ve vašem kraji



Od 1. 9. 2022 bude zakázáno používat kotle nižší než 3. emisní třídy pod pokutou až 50 000 Kč.

Získejte dotaci na výměnu starého kotle

S pomocí kotlíkových dotací lze získat podporu až 130 000 Kč.

Domácnosti s nižšími příjmy mohou získat dotaci až 95 % ze způsobilých výdajů na výměnu starého neekologického kotle.

Ostatní domácnosti mohou zažádat o dotaci ve výši až 50 % ze způsobilých výdajů od Státního fondu životního prostředí z programu Nová zelená úsporám. Informace jsou dostupné na stránkách MŽP www.kotlikydotace.cz



Kotlíkové dotace pro domácnosti s nižšími příjmy

Domácnostem s nižšími příjmy bude na instalace realizované od 1. 1. 2021 poskytována dotace ve výši až 95 % způsobilých výdajů s následujícími limity:

Typ nového zdroje tepla

Plynový kondenzační kotel	100 000 Kč
Kotel na biomasu s ruční dodávkou paliva, vč. akumulčních nádob	130 000 Kč
Kotel na biomasu se samočinnou dodávkou paliva	130 000 Kč
Tepelné čerpadlo	130 000 Kč

V případě zájmu o Kotlíkovou dotaci nás neprodleně kontaktujte

e-mail: kotliky@kraj-lbc.cz tel.: +420 485 226 579 <https://dotace.kraj-lbc.cz/kotlikove-dotace>

Kdo může být žadatelem o dotaci?

Vlastník nebo spoluvlastník nemovitosti (rodinného domu, bytové jednotky v bytovém domě, stavby pro rodinnou rekreaci), který současně v nemovitosti trvale bydlí.

Domácnost s nižšími příjmy

Průměrný čistý příjem na člena domácnosti v roce 2020 nepřesahoval částku 170 900 Kč.

Domácnosti složené výhradně z důchodců pobírajících starobní důchod nebo invalidní důchod 3. stupně nebudou muset příjmy prokazovat.

Spolufinancováno EVROPSKOU UNIÍ

Ministerstvo životního prostředí

Máte starý KOTEL?

Řekněte si o kotlíkovou dotaci a získejte zpět až 95 % výdajů!

Od 1. září 2022 budou staré neekologické kotle zakázány. Cesta k dotaci je snadná, více na www.kotlikydotace.cz.

OD 1. ZÁŘÍ 2022 ZÁKAZ KOTLŮ 1. A 2. EMISNÍ TŘÍDY

V případě zájmu o Kotlíkovou dotaci nás kontaktujte na tel.: 485 226 579 nebo na e-mailu: kotliky@kraj-lbc.cz

Evropský dům - kancelář 4.13 a 4.14

POŘAD BOHOSLUŽEB VE VÁNOČNÍM OBDOBÍ 2021

Den	Hodina	Místo
Štědrý den	14:00	Krásná – vánoční příběh pro děti
	16:00	Loučky
	20:00	Zásada
24. 12. /pátek/	22:00	Bzí
	24:00	Krásná
	24:00	Železný Brod
	9:00	Železný Brod
	Slavnost Narození Páně	15:00
25. 12. /sobota/	16:00	Držkov – mše svatá
		Mše sv. v Loučkách a na Krásné nebudou
Svátek Svaté rodiny	8:30	Železný Brod
	11:00	Loučky
	14:00	Koledování Na Poušti podle aktuálních podmínek
26. 12. /neděle/		Krásná
	16:00	
27. 12. /pondělí/ Sv. Jan Evangelista	18:00	Železný Brod
28. 12. /úterý/ Sv. Betlémské děti	18:00	Železný Brod
29. 12. /středa/	18:00	Železný Brod
30. 12. /čtvrtek/ Sv. Silvestr I.	8:00	Železný Brod
	16:00	Držkov
31.12. /pátek/	16:00	Mše sv. v kostele v Žel. Brodě – na poděkování za uplynulý rok
Matky Boží Panny Marie 1.1.2022 /sobota/	9:00	Mše sv. bude pouze v Žel. Brodě





ZE SVĚTA

HUŤ

Ve středu 1.12.2021 byla silnice Zásada – Huť asfaltována a tak se práce chýlí ke konci.



ANDÍLKOVÁ STEZKA



JÍLOVÉ U DRŽKOVA

Obecní knihovna Jílové u Držkova Vás zve na ANDÍLKOVU STEZKU

Od 2.prosince 2021 naleznete na hřišti v Jílovém u Držkova krásnou stezku od adventu do Tří králů.

Jsou zde pro Vás připraveny úkoly, hádanky, vánoční tradice a spousta zajímavých informací.

Přijďte si s andílkem projít stezku a dozvědět se něco o Vánocích, vánočních zvycích a postavách z adventu.

Pokud se vám stezka zalíbí, všechny své poznatky, připomínky, fotografie a další můžete zasílat na naši

e-mailovou adresu: info@jiloveudrzkova.cz

nebo na naše facebookové stránky: Obec Jílové u Držkova.

Přejeme Vám všem krásné adventní dny



úplně příjemné s takovým návštěvníkem v tom obývacím pokoji být.“

JIZERSKÉ HORY

Před zloději vánočních stromků hlídají lesníci v Jizerských horách svoje revíry. Do lesů teď častěji chodí na obchůzky. Zloděje mají odradit od krádeží smrků, jedlí a borovic také prořezávky, kterými revírníci stromky upravují tak, aby byly méně atraktivní.

Podle lesního správce Josefa Tesaře mají lesníci v záloze ještě jedno opatření proti zlodějům stromků. „Pak ještě existuje postřík, který je na ten stromek nanesen. V tom terénu není cítit, ale když se pak ten stromek přinese do toho obývacího pokoje, tak začne zapáchat a není to



LIBERECKÝ KRAJ

Úspěchy v soutěžích sklízí školáci z Libereckého kraje. Ve středu 24. listopadu převzalo devět žáků základních a středních škol ocenění za vynikající reprezentaci v soutěžích vyhlášených v uplynulém školním roce ministerstvem školství, mládeže a tělovýchovy. „Systém takzvaných ministerských soutěží je dlouhodobě považován za důležitou formu práce s talentovanou mládeží. Děti, které vynikají nadáním, jsou motivované, bystré, chtějí se učit a lační po nových informacích, kraj dlouhodobě systematicky podporuje, stejně jako se snaží pomáhat jejich rodičům a pedagogům, kteří s nimi pracují,“ uvedl Dan Ramzer, náměstek hejtmána pro resort školství, mládeže, tělovýchovy, sportu a zaměstnanosti. „Jsem rád,

že jsem se mohl setkat s nadanými školáky a odměnit je za jejich píli. Věřím, že nepoleví a i v budoucnu budou dělat Libereckému kraji dobré jméno,“ dodal Jiří Ulvr, radní pro resort hospodářského a regionálního rozvoje, evropských projektů, územního plánování a rozvoje venkova; právě z jeho rukou v zástupu Dana Ramzera žáci ocenění přebírali. Za středoškolskou odbornou činnost dostali odměnu Petr Kahan, Jakub Jon, Martin Podzimek, Jakub Smělík a Vojtěch Bursa. Za soutěž v ruském jazyce Jan Dubický, ve francouzském jazyce Barbora Ježková, v angličtině Robin Čeresiz a v češtině Anna Kulhánková.

„Mezi oceněnými bylo několik žáků, kteří již studium na střední škole absolvovali a v současné době jsou studenty vysokých škol. Bylo by krásné, kdyby oceňovaní talentovaní žáci a studenti v budoucnu využili svůj potenciál ve prospěch našeho kraje a po ukončení vzdělání našli v kraji uplatnění,“ poznamenal náměstek Ramzer.

Soutěže, v nichž žáci uspěli, se kvůli epidemickým opatřením v souvislosti se šířením koronavirové nákazy konaly distanční formou. „S tímto zcela nových průběhem se úspěšně vypořádali nejen organizátoři a odborní garanti soutěží, ale i samotní účastníci a pedagogové, kteří žáky k soutěžím připravovali,“ ocenil Ramzer.

V uplynulém školním roce se do soutěží v jednotlivých postupových kolech zapojilo téměř 1400 žáků. V celostátním finále reprezentovalo kraj 44 žáků, z čehož se jich umístilo devět na prvním až třetím místě.



MARTIN PŮTA | HEJTMAN LIBERECKÉHO KRAJE

Rádelský mlýn bude otevřen v pátek 10. prosince

RÁDLO

Nejsledovanější dopravní stavba v našem kraji spěje ke svému závěru. Křižovatka Rádelský mlýn bude v pátek 10. prosince zprovozněna v plném rozsahu. Jsem rád, že se nám podařilo dosáhnout toho, aby se tak stalo o celých sedm měsíců dřív, než bylo původně v plánu.



HUŤ

I když s týdením zpožděním, ale přeci se podařilo rozsvítit velký vánoční strom v sousední Huti na návsi. Už svítí! Letos to bylo díky rekonstrukci silnice přes Huť trošku napnuté a nazdobit smrk na návsi se mohlo až v pátek, nicméně vše se podařilo a až budete projíždět po nové silnici přes Huť uvidíte rozsvícení smrk.





ŽELEZNÝ BROD

I během lockdownu a karantén prokazují Češi svoji kreativitu a houževnatost. Namísto sezení doma se vrhli na zlepšování okolí, v němž žijí. Upravují stezky, budují zahrádky pro seniory i hřiště pro děti nebo grilovací placky pro sousedská setkání.

Společenského života se nevzdali, jen jej přizpůsobili stávajícím podmínkám. Do programu Dokážeme víc, který tyto nápady pomáhá financovat, se zapojili už tisíce lidí. Další mohou grant pro svůj projekt získat právě teď.

„Ukazuje se, že když lidé nemohou ven za společným vyžitím, přinesou si ho k sobě, do blízkosti svého bydliště. Máme velkou radost, že pandemie nesnížila počet sousedských projektů, naopak. Lidem evidentně potřebu sociálního kontaktu, sportovního vyžití nebo kultury saturují,“ vysvětluje Andrea Studihradová z grantového programu Dokážeme víc. Za poslední tři roky z něj lidé na zlepšení svého okolí získali přes deset miliónů korun.

Železnobrodští uskutečnili sousedské setkání, jež se neslo v duchu třicátých let minulého století. Místní bavili flašinetář s harmonikářem i taneční skupina Pražští Pepíci, děti si zkušely dřevěné hračky, točily káču, honily obruč nebo zkušely podojit kozu. „Po roce a se lidé z města spolu s dětmi mohli sejít a strávit den spolu se svými sousedy a přáteli,“ chválí si organizátoři.

V České Lípě si dali za cíl vdechnout život smutnému místu, které denně míjejí, a pustili se do opravy a uměleckého zvelebení staré panelové zdi. Zeď získala meruňkový podklad, na kterém je znázorněn podvečer se západem slunce a do popředí vystupujících siluet hrajících si děti. Netrvalo dlouho a místní děti si u zdi opravdu začaly hrát. A rády při hrách využívají nakreslenou fotbalovou bránu.

„Začíná to obvykle myšlenkou jednoho či dvou lidí. Touhou opravit nebo zvelebit místo, v němž žijí nebo tráví volný čas. Za finanční pomoci grantu z Dokážeme víc, který nabízí Nadace VIA a Česká spořitelna, pak staví knihobudky, renovují turistické trasy, staví altánky pro společná setkání nebo vysazují aleje,“ doplňuje. Společné práce jsou často příležitostí, mnohdy i první, pro vzájemná setkání lidí z okolí. Například obyvatelé ze Svatého Jana nad Malší sázeli nové stromořadí. „Cílem bylo navrátit zdejší krajině její rozmanitost a přispět k zadržování vody v ní. Zároveň jsme ale chtěli prolomit ledy mezi starousedlíky a novými sousedy. Navzájem se moc neznali a díky společné výsadbě stromů měli skvělou příležitost to změnit,“ popisuje jeden z organizátorů projektu Michal Bláha.

I organizace brigád se ale musela přizpůsobit pandemii. „Jeden čas jsme se na pracích střídali po rodinách, abychom se kvůli nařízením navzájem nepotkávali,“ vzpomíná Kamila Zatloukalová, jak letos na jaře proměňovali černou skládku na Praze 6 v lesní klub pro děti.

Jak získat peníze na svůj nápad?

Nové projekty je možné přihlašovat na webu www.dokazemevic.cz i nyní. „Nové žádosti přijímáme do 9. ledna. Pokud uspějete, budete moci finanční podporu na svůj projekt čerpat už od března 2022,“ líčí Andrea Studihradová.

Není potřeba být spolek ani jiná oficiální organizace. Stačí trojice lidí, která má dobrý nápad a chuť něco zlepšit ve svém okolí. Na každý projekt lze získat až 100 tisíc korun. „Zároveň vás naučíme realizovat dárcovské výzvy na portále Darujme.cz. Příspěvky, které se vám tam podaří získat, navíc Nadace České spořitelny zdvojnásobí, a to až do výše 20 tisíc korun,“ dodává.

Marta Vokurková



LIBERECKÝ KRAJ

Janek Rubeš a Honza Mikulka. Duo populárních youtuberů vystupujících coby Kluci z Prahy, potažmo Honest Guide. Jejich nové motto zní Opust'me města a vyrazme do hor, pročez se vypravili směrem Liberecký kraj. Záměrně nezvolili slunné léto, ale stinný podzim - rozhodli se svému publiku ukázat, jak to ve zdejší regionu vypadá i mimo sezonu. „Jsme rádi, že se právě náš kraj stal cílem návštěvy této velmi sledované dvojice. Oddělení cestovního ruchu se snaží jít moderními marketingovými cestami, a právě doporučení známých a populárních osobností často vede k rozhodnutí dalších návštěvníků přijet do doporučené lokality," uvedla Květa Vinklátová, náměstkyně pro kulturu, památkovou péči a cestovního ruchu Libereckého kraje. Jako první si tato dvojice vybrala Vyhlídku Špička na Malém Špičáku u Tanvaldu. Kromě

zvláštního tvaru připomínající obrácený bob nebo lžíci je originální svým povrchem, který je zakřivený, takže vše deformuje a barvy a odlesky se kroutí a mísí. O několik kilometrů dál, v Příchovicích, se nalézá Maják a Muzeum Jára Cimrmana. Maják je nejvyšše postaveným na celém světě - nachází se totiž v osmi stech metrech nad mořem. V muzeu jsou pak k vidění bizarní exponáty, jakými jsou kupříkladu turistická hůl s držadlem, půllitr se zvonek pro přivolání obsluhy, vypouštěcí talíř či lžíce hladomorka. Na krkonošskou Rokytnici nad Jizerou nově dohlíží čtyřčlenná skupina rozhledlen soustředění pod názvem Hlídky na Stráži. Youtubeři pokořili všechny čtyři - Lišku, Medvěda, Ovci i Horníka. Liberecký kraj je bohatý na sklářské umění, proto se Rubeš s Mikulkou zastavili i v Harrachově a v Poniklé. Harachovská Sklárna Novosad & syn je nejstarší sklárnou na světě - letos oslavila neuvěřitelných 308 let. V ponikelské firmě Rautis se cestovatelé setkali s jedinečným řemeslem foukání skleněných perli a výroby perličkových vánočních ozdob, jejichž proces výroby byl dokonce zapsán na seznam UNESCO. Konec výpravy patřil Mumlavským vodopádům. Na vodu nejbohatší vodopád v Krkonoších je zároveň nejnavštěvovanějším vodopádem v České republice. Řada dalších podzimních a zimních tipů se nalézá na facebookovém profilu Region Liberec. Zajímavé možnosti také nabízí profil Krkonoše.



LIBERECKÝ KRAJ

Ponožky, dřevěné hračky, bylinné čaje, keramiku, ale i třeba boty, pletené zboží nebo regionální a originální dobroty. Mezi výrobky regionálních řemeslníků a výrobců si určitě vyberete vánoční dárky pro své blízké i drobnosti pro kolegy či přátele. Vybrat si mezi desítkami výrobků můžete na internetovém portále Liberecký kraj sobě. „Udělat radost můžete i maličkostmi nebo pěknými výrobky, které neputovaly přes půl světa, ale vznikly s láskou a péčí v místě, kde žijete. Navíc podpoříte v dnešní nelehké době drobné řemeslníky, kteří přišli o možnost prodeje například na zrušených vánočních trzích. A to přeci stojí za zvážení," vyzývá Jiří Ulvr, radní Libereckého kraje pověřený řízením řízení

resortu hospodářského a regionálního rozvoje, evropských projektů, územního plánování a rozvoje venkova. Na webových stránkách projektu Liberecký kraj sobě www.lksobe.cz najdete na dvě stovky producentů z Libereckého kraje, od kterých můžete snadno nakupovat lokálně a podpořit tak místní ekonomiku. „V tematických kategoriích si zájemci vyhledají tipy na něco dobrého nebo něco na zahradu či do domácnosti anebo najdou i pěkné oblečení na sebe. V databázi jsou také výrobci nesoucí některý z certifikátů Regionální produkt či další ocenění, jako třeba Potravinu roku," přibližuje Petra Handlířová z Agentury regionálního rozvoje, která je příspěvkovou organizací Libereckého kraje a portál spravuje.

VYŠLO DALŠÍ ČÍSLO TROSEČNÍKU

Kulturně-společenský emailový magazín o Českém ráji a okolí

Pokud máte zájem dostávat každý týden nová vydání, zašlete žádost panu vydavateli a redaktorovi M. Fefík Podobský - fefik.sorry@seznam.cz

Nové číslo naleznete na webu: https://www.louznice.com/obec/kalendar-akci/trosecnik-48-aneb-co-se-deje-kolem-trosek-v-ceskem-raji-a-okoli-158_62cs.html



trosečník 48

ročník I.

pátek 3. prosince 2021



Václavský les, nostalgické foto z roku 2009

Milý čtenáři!

Všichni mi říkali – než se stěhovat, to je lepší vyhořet.

Nevím, nikdy jsem nevyhořel a nikdy jsem se dosud nestěhoval. Až teď.

A je to vpravdě peklo.

Jakožto stěhovací prvnička nadělal jsem spoustu chyb.

Důvěřoval kamarádům: *My tě přestěhujem!* První chyba!

To přenosím v báglech! Druhá chyba!

Moje záda teď nutně potřebuji transplantaci a ruce podivně brní a třesou se...

V každé skříni je jeden šroub, který nejde povolit. To jsem taky nevěděl...

No, abych jen neštkal... Nic významného se zatím nerozbilo, ten obraz nechám

znova zasklít, z chodby ukradli jen mop, kýbl a jednu trapnou knihu.

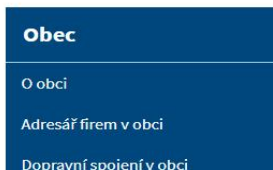

Jen ty popelnice kdyby dělali větší! *f.*



KULTURA a POZVÁNKY

KAM SE VYDAT? CO SE KONÁ V NAŠEM OKOLÍ?

Díky novým webovým stránkám se také naše obec mohla spojit s ostatními obcemi, a tak nyní v rubrice „Kalendář akcí“ uvidíte přehledně, kde se, co koná v našem okolí a již Vám nic neutěče.



Kalendář akcí

<https://www.louznice.com/obec/kalendar-akci/>



<https://crystalvalley.cz/cs/aktualita/vanoce-zacinaji-v-kristalovem-udoli>



<https://www.klubnarampe.cz/cs/>

<p>STŘEDA 8. 12. 2021 19:00 hod.</p>	<p>DÁLKOVÉ TURISTICKÉ TRASY V ČECHÁCH > Miroslav Hřeben nás provede historií a vývojem dálkového putování v České republice.</p>
<p>PÁTEK 10. 12. 2021 18:30 hod.</p>	<p>KRAUSBERRY > Rhythm'n'blues kultovního hanspaulského seskupení. Support: ZE DNA.</p>
<p>SOBOTA 11. 12. 2021 19:00 hod.</p>	<p>KRAJINA RÓ > Nová kapela Michala Němce (Jablkoň) Krajina Ró je očkovaná elektrickými kytarami, syntezátorovými efekty, výraznou rytmikou, dobrými texty a dvěma (♀ ♂) charakteristickými hlasy. Přesto musela většinu života strávit v karanténě. Teď,</p>
<p>NEDĚLE 12. 12. 2021 16:00 hod.</p>	<p>O TOM CO SE MOŽNÁ STALO - VÁNOČNÍ POHÁDKA > Vánoční pohádkou přivolá dětem i rodičům atmosféru Vánoc divadlo Rolnička z ...</p>
<p>ÚTERÝ 14. 12. 2021 18:30 hod.</p>	<p>KVÍZ NA RAMPĚ > Poskládejte 2-8členný tým a otestujte své znalosti!</p>
<p>ČTVRTEK 16. 12. 2021 19:00 hod.</p>	<p>VÁNOČNÍ BLUEGRASSOVÝ KONCERT > S kapelami pražskou Veget a jabloneckou BG Bazar oslaví Good water band z Dobré vody páté narozeniny a pokřtí své první album.</p>
<p>ČTVRTEK 16. 12. 2021 19:00 hod.</p>	<p>VÁNOČNÍ BLUEGRASSOVÝ KONCERT > S kapelami pražskou Veget a jabloneckou BG Bazar oslaví Good water band z Dobré vody páté narozeniny a pokřtí své první album.</p>
<p>PÁTEK 17. 12. 2021 20:00 hod.</p>	<p>VICHR Z HOR A STELLAR > Prkna, která znamenají peklo, kosti lámající improvizace, prvotřídní šmíra sypaná mandlemi a možná i něco navíc. Tradiční předvánoční divadelní vystoupení. Večer peprně zakončí živelná kapela Stellar.</p>
<p>SOBOTA 18. 12. 2021 18:30 hod.</p>	<p>MARŠÁL BAZÉN A HOSTÉ > Starý dobrý bluesrockový večírek.</p>

**PROSINEC
2021**

KINO JAS

**PROSINEC
2021**

JÁRY CIMRMANA TANVALD

O ČERTOVÍ A JINÉ VÁNOČNÍ POHÁDKY

3. a 4. 12. PÁ-SO 17 HOD

České pohádkové pásmo pohádek pro nejmenší diváky. Uvidíte čerta, Mikuláše, sněhuláka Karla a i Ježíška.

Vstupné : 100 Kč

Mládeži přístupný. (63)

ANTIKVARTET

18. 12. SO 19 HOD

Vánoční koncert skupiny Antikvartet Dušana Vančury. Skupinu založil v roce 1962 D. Vančura ze Spirituál kvintetu. Repertoár tvoří písně napříč žánry a staletími. V současné době skupinu tvoří Zuzana Vančurová, Magdalena Jungwirthová, Tomáš Vávra a Jiří Mašek.

Vstupné : 100 Kč

DRAČÍ PRINCEZNA

22. 12. ST 17 HOD

Norská vánoční rodinná pohádka. Vánoční příběh, kde se fantazie stává skutečností. Příběh malé holčičky a malého dráčka. Film se natácel i v Česku. České znění.

Vstupné : 120 Kč

Mládeži přístupný. (ČV - 85)

RESIDENT EVIL: RACCOON CITY

3. a 4. 12. PÁ-SO 19 HOD

Americký akční sci-fi horor. Napínavý příběh města Raccoon City a jejich obyvatel. Zlo se probouzí. V hlavní roli Hannah John-Kamen a Tom Hopper.

Vstupné : 130 Kč

Mládeži nepřístupný. (T - 107)

WEST SIDE STORY

10. a 11. 12. PÁ-SO 19 HOD

Nová americká adaptace slavného muzikálu Leonarda Bernsteina v režii S. Spielberga. Příběh zakázané lásky a rivality mezi dvěma pouličními gangy. Výpravná a strhující podívaná. Nenechte si ji ujít.

Vstupné : 130 Kč

Mládeži přístupný. (T - 156)

ZNÁMÍ NEZNÁMÍ

17. 12. PÁ 19 HOD

Nová česká komedie o tom, že i ti, které dobře známe, pro nás můžou být naprostými cizinci. Příběh kamarádů, kteří se sešli na silvestrovské oslavě. V hlavních rolích Táňa Pauhofová, Klára Issová a Martin Hoffman.

Vstupné : 140 Kč


Přístupné od 12 let. (95)

KINO JAS

Járy Cimrmana
Tanvald
3D - Cinema
Program

PROSINEC 2021

**Předprodej v pokladně
kina nebo možnost
rezervace na odkazu
www.tanvald.eu
nebo www.disdata.cz.**



SPIDER-MAN: BEZ DOMOVA

22. 12. ST 19 HOD

Americký akční komiksový film studia Marvel. Totožnost Spider-Mana je odhalena a spolu s Doktorem Strangem se pouští opět do záchrany světa. V hlavních rolích Tom Holland a Zendaya. České znění.

Vstupné : 110, 130 Kč

Mládeži přístupný. (ČV - 149)

ZPÍVEJ 2

29. 12. ST 17 HOD

Americká animovaná rodinná komedie. Pokračování úspěšného filmu. Další příhody koaláka Bustera a jeho přátel. Velké sny a ještě větší hudební hity. České znění.

Vstupné : 110, 130 Kč

Mládeži přístupný. (ČV - 110)

MATRIX: RESURRECTIONS

29. 12. ST 19 HOD

Americký akční sci-fi film. Uplynulo více jak 20 let a Neo otevřel znovu svou mysl Matrixu. V hlavních rolích Keanu Reeves a Carrie Anne-Moss.

Vstupné : 130 Kč

Přístupné od 12 let. (T - 148)

KINO ŽELEZNÝ BROD

PROSINEC 2021

	úterý 07. 12. - 19.30 hod. PŘES HRANICI	DOBRÉ KINO	110 Kč
	pátek 10. 12. - 19.30 hod. PRVOK, ŠAMPÓN, TEČKA A KAREL	PREMIÉROVÉ KINO	120 Kč
	sobota 11. 12. - 19.30 hod. WEST SIDE STORY	PREMIÉROVÉ KINO	130 Kč
	úterý 14. 12. - 10.30 hod. ZÁTOPEK	SENIORSKÉ KINO	60 Kč
	úterý 14. 12. - 19.30 hod. SNĚŽIT UŽ NIKDY NEBUDE	DOBRÉ KINO	110 Kč
	pátek 17. 12. - 19.30 hod. PŘÁNÍ JEŽÍŠKOVI	REPRÍZA	120 Kč
	sobota 18. 12. - 15.00 hod. S ČERTY NEJSOU ŽERTY	RODINNÉ KINO	60 Kč
	sobota 18. 12. - 19.30 hod. SPIDER-MAN: BEZ DOMOVA	PREMIÉROVÉ KINO	120 Kč
	úterý 21. 12. - 19.30 hod. FRANCOUZSKÁ DEPEŠE LIBERTY, KANSAS EVENING SUN	PREMIÉROVÉ KINO	110 Kč
	čtvrtek 23. 12. - 17.00 hod. ZPÍVEJ 2	DĚTSKÉ KINO	120 Kč

<https://www.kinobrod.cz/index.php?c=p>





POČASÍ

Kde právě prší, najdete zde: <http://radar.bourky.cz/> <https://www.windyty.com>
A jak je na horách? To najdete zde: <http://hydronet.tumam.cz/content/cz/Default.aspx>

PRANOSTIKY

Mléčná dráha v prosinci jasná, bude v příštím roce úroda krásná.
Po studeném prosinci bývá úrodný rok.
Není-li prosinec studený, bude příští rok hubený.
Když v prosinci mrzne a sněží, úrodný rok na to běží.
Mrazivý prosinec, mnoho sněhu, žiznivý roček bude v běhu.
V prosinci-li zima, sníh-li hojně lítá, hojnost všady bývá žita.
Prosinec se sněhem na pěšině, žitko je na každé výšině.
Mnoho sněhu v prosinci - mnoho ovoce a trávy.

6.12.
Svatý Mikuláš splachuje břehy.
Na svatého Mikuláše už je zima celá naše.
Napije-li se na Mikuláše pták z koleje, nenapije se kůň tři měsíce z řeky.
Prší-li na Mikuláše nebo padá sníh, bude příští rok hodně hrachu.
O sv. Mikuláši snížek často prší.
Když na Mikuláše prší, zima lidi hodně zkruší.

FÁZE MĚSÍCE

11.12. 19.12. 27.12.



První čtvrt'



Úplněk



Poslední čtvrt'

Slunce Měsíc 1.12. 2021

Vychází: 7:26 Vychází: 3:12
Zapadá: 15:46 Zapadá: 14:19




7.12. - Měsíc v konjunkci s Venuší (2,3°)
8.12. - Měsíc v konjunkci se Saturnem (4,6°)
9.12. - Měsíc v konjunkci s Jupiterem (5,0°)
11.12. - Měsíc v první čtvrti (01,35 UT).
Měsíc v konjunkci s Neptunem (4,4°).
Venuše v těsné konjunkci s Plutem (0,07°)
12.12. - Kometu C/2021 A1 (Leonard) nejbližší Zemi (0,23 AU)
14.12. - Maximum meteorického roje Geminid (ZHR 150)
15.12. - Měsíc v konjunkci s Uranem (2,1°)
14.12. - Měsíc v novu (16.17 UT), zatmění Slunce
18.12. - Měsíc v apogeji (nejdále od Země – 406 3287 km)

ÚKAZY NA OBLOZE



Kometu Leonard u galaxií NGC 4631 (zvaná též "Velryba") a NGC 4565 z předcházející noci. Kometu už překlenula hranice 8. hvězdné velikosti a zjaňuje zatím dle plánů. Viditelná je ve světelných binokulátech mimo města.

Více informací: <https://www.astro-novinky.eu/.../kometa-c-2021-a1.../>



mimo města). Jak moc pěkně bude vidět, se dozvíme už příští týden.

Kometu Leonard nedává astronomům spát. Před několika dny to vypadalo, že růst její jasnosti se zcela zastavil a pravděpodobně se jádro komety rozpadá. Podrobné pozorování přes větší teleskopy (jako toto - přes 1,5m teleskop na Mt. Bigelow) ale žádné nápadné protažení či fragmentování jádra neukazuje. Kometu zas začala trochu zjasňovat, nyní má okolo 7. magnitudy (je vidět v malých binokulárech



SPOLEČENSKÁ KRONIKA KALENDÁRIUM GRATULUJEME

Pevné zdraví přejeme našim spoluobčanům a přátelům, kteří tento týden slaví narozeniny.
Pokud si někdo nepřeje být uveden v Loužnickém Zpravodaji, nebo naopak, není z naší obce, ale má naši obec rád a chce zde být uveden, stačí zavolat redakci.

TENTO TÝDEN OSLAVÍ NAROZENINY:

8. 12. 2021	Petr Vondrouš
8. 12. 2021	Jakub Formánek
8. 12. 2021	Marcel Tiler
9. 12. 2021	Kateřina Rock
11. 12. 2021	Roman Daníček
11. 12. 2021	Martina Dimmerová
12. 12. 2021	Josef Daníček
12. 12. 2021	Martin Praveček
13. 12. 2021	Jana Hloušková
13. 12. 2021	Jaroslav Růžička
16. 12. 2021	Kristina Živná
18. 12. 2021	Radek Belda
18. 12. 2021	Martin Šimek ml.
19. 12. 2021	Jana Bartoníčková
19. 12. 2021	Dominik Zajíc

ZAJÍMAVÉ DNY OBCE LOUŽNICE z kroniky:



POVĚTRNOST 1934

Zima mírná, jaro velice brzké a velmi teplé, pak bylo veliké sucho téměř 2 měsíce nepršelo. Ve dne bylo vždy velmi teplo a na noc zima, vždyť dne 16. června omrzly brambory na některých polích.

Léto i podzim teplé, přitom málo deště. Až do Nového roku beze sněhu.

Měsíc prosinec byl velmi teplý. Průměrná teplota v tomto měsíci byla 6-8°C. Právě před 100 lety byl rok 1834 tak mimořádně teplý, jako rok 1934.



POVĚTRNOST 1936

Rok 1936 byl rokem velmi mokrým. V měsíci lednu vůbec sněhu nebylo. Stále jen pršelo a při tom bylo dosti teplo.

Jaro bylo velmi špatné, zvláště měsíc duben byl velmi sychravý. Léto bylo velmi mokré, rovněž tak i podzim. Sníh napadl začátkem prosince a zůstal již ležet.

ÚRODA

Úroda obilí byla průměrná, žito trpěla velmi poleháním, bramborů bylo letos málo a mnoho shnilých.

Píce bylo, díky deštům, dosti. Ovoce bylo málo.

VÝROČÍ

- 6.12. 1774 – Marie Terezie zavádí povinnou školní docházku
- 7.12. 1929 – Prezident Masaryk jmenoval novou vládu, premiérem se stal František Udržal, člen republikánské agrární strany.
- 8.12. 1885 – Marie Janků-Sandtnerová, učitelka, autorka kuchařských příruček
- 9.12. 1997 – Prezident Václav Havel přednesl v Rudolfinu před oběma komorami parlamentu svůj projev.
- 10.12. 1179 – V bitvě u Loděnice u Berouna se utkal právoplatný nástupce trůnu Bedřich se Soběslavem II.
- 11.12. 1972 – Apollo 17 přistálo na Měsíci.
- 12.12. 1901 – Guglielmo Marconi provedl první transatlantické bezdrátové spojení.
- 13.12. 1924 – V Brně byl vztyčen první vánoční strom republiky.
- 14.12. 1935 – Pro nemoc abdikoval prezident Tomáš Garrigue Masaryk.
- 15.12. 1920 – Vlastimil Brodský, český herec († 20. dubna 2002)
- 16.12. 1992 – Česká národní rada přijala Ústavu České republiky.

VÝZNAMNÉ DNY

- 6.12. – Den horníků, Den zastaváren, Den umělé kožešiny
- 7.12. – Mezinárodní den civilního letectví, Den cukrové vaty
- 8.12. – Den sádla, Den brownies, Den cestování časem
- 9.12. – Den sladkého pečiva, Den vánočních pohledů, Mezinárodní den proti korupci, Mezinárodní den veterinářství, Den techno
- 10.12. – Den lidských práv, Den ležáku
- 11.12. – Světový den dětství, Mezinárodní den hor, Den bagelů, Světový den dětství, Den nálezů a ztrát
- 12.12. – Den perníkových domečků, Den zdobení perníčků
- 13.12. – Den houslí, Den teplého kaka, Den chorálů
- 14.12. – Den opic, Den pečených kaštanů
- 15.12. – Mezinárodní den čaje, Den citronových cupcaků,
- 16.12. – Den usmíření, Den čokoládové polevy
- 17.12. – Den javorového sirupu, Den bratří Wrightů,
- 18.12. – Mezinárodní den migrantů, Den arabštiny, Den ošklivých vánočních svetrů, Den outsiderů
- 19.12. – Den vánočních stromků

**VÝZNAM JMEN V TOMTO TÝDNU:
VŠEM K JEJICH JMENINÁM GRATULUJEME!!!****6. 12. 2018 – 19. 12. 2021**

- 6.12. - MIKULÁŠ** je mužské křestní jméno řeckého původu (odvozené od Nikoláos, jehož význam je „vítězství lidu“ nebo „vítěz mezi lidmi“). Další jméno stejného původu a významu je Nikola.
- 7.12. - AMBROŽ** je mužské jméno řeckého původu. Vzniklo z řeckého přídavného jména ambrosiao. Vykládá se jako božský či nesmrtelný. Ambrózie je božský pokrm.
- 8.12. - KVĚTOSLAVA** je ženské křestní jméno slovanského původu, vzniklé překladem latinského jména Flora. Jeho zkrácenou verzí, která je dnes již považována za samostatné jméno, je Květa a Květuše.
- 9.12. - VRATISLAV** je mužské křestní jméno slovanského původu. Jeho význam je obvykle vykládán jako „navratitel slávy“.
- 10.12. - JULIE** je ženské křestní jméno latinského původu, odvozené od jména patricijského rodu Iuliů. Je to ženská varianta mužského jména Julius.
- 11.12. - DANA** je ženské křestní jméno. Toto jméno je hebrejského původu (hebrejsky דָּנָן) a znamená „soudkyně“.
- 12.12. - SIMONA** je ženské jméno pocházející z hebrejštiny a znamená „slyšící“, „naslouchající“.
- 13.12. - LUCIE** (nebo též Lucia) pochází z latinského slova lux – světlo a význam jména je „světlá“, „zářící“.
- 14.12. - LÝDIE** pochází z řečtiny a znamená pocházející z Lýdie (území Malé Asie).
- 15.12. - RADANA** vzniklo zkrácením jména slovanského původu Radovana, které znamená radost přinášející, radující se.
- 16.12. - ALBÍNA** je latinského původu a znamená bělavá. Českou variantou je Běla. Další formou jména je Alba.
- 17.12. - DANIEL** je mužské jméno hebrejského původu. V hebrejštině výraz דָּנִיֵּל (Daniél) znamená „Bůh je můj soudce“.
- 18.12. - MILOSLAV** je slovanského původu a jeho význam je slavný milostí, milý, klidný (obdoba latinského Mansvet).
- 19.12. - ESTER** může pocházet ze staroperského stāra (novopersky setāra znamenající "hvězda") či může být odvozeninou jména babylonské bohyně lásky Ištar.



RADY BABKY KOŘENÁŘKY

MANDLE

Mandle obvykle využíváme jako rychlé monotónní mlsání, aniž bychom věděli, že se z nich dají uchystat zdravější varianty dortů, sladkých dezertů, mléko, případně i saláty, které dozdobíme právě mandlovými lupínky. Dříve, než si je však představíme, pojďme si společně o mandlích opět něco více povědět. Ukrywají totiž takovou spoustu deficitních minerálů, stejně jako vlákniny.



Stromy mandloní řadíme mezi jedny z prvních ořešáků vůbec, často jsou zmiňovány ve Starém zákoně, kde jejich větve symbolizují neposkvrněné početí Panenky Marie. Botanicky se jedná o příbuzné merunek, první posly jara. Zatímco ostatní stromy a kytičky spí, mandle se halí do tisíců narůžovělých kvítků, jež voní medem. Pravděpodobně pocházejí z Řecka, odkud se pak tradice požívání křupavých mandlí rozšířila do celého světa. V Itálii byly mandle zárukou šťastného manželství, jejich pět kousků v dlaních nevěsty a ženicha symbolizovaly zdraví, štěstí, plodnost, bohatství a dlouhověkost. Jejich historie je skutečně obsáhlá, chcete-li, zkuste si o nich načíst více. Sama jsem byla překvapená, kolika rituály a pověrami bývají opředeny.

Mandle jsou zásobárnou mononenasycených tuků, které kromě pozitivního vlivu na hladinu LDL cholesterolu působí kladně také na naše srdce. Tyto tuky zaujímají asi 70 % z jejich celkového objemu. Konzumujeme-li tedy mandle s mírou, cca 40 g denně, kdy si jimi zpestříme například odpolední svačinku, abychom pak k večeri vynechali máslo a dobrý celozrnný chléb namazali pouze tvarohem, je vše v pořádku. Pamatujme, hlídáme-li si zde váhu, je dobré mezi tuky vybírat a upřednostnit spíše takové, které se řadí mezi rostlinné. Zde patří právě ořechy, semínka, kvalitní oleje, avokádo atd. Tuky nelze zredukovat úplně, jsou pro nás nezbytné, proto, přemýšlejme nad nimi a vybírejte skutečně ty, ze kterých naše tělo získá největší užitek.

30 g mandlí ukrývá zhruba 6 g bílkovin. A to je na tak malé množství opravdu slušná dávka. Jen si to spočítáme, na každý kilogram tělesné hmotnosti bychom měli přijmout 0,8 g bílkoviny denně. To znamená, pro 50 kilovou ženu je optimální přijmout 40 g bílkovin. Výjimkou jsou samozřejmě děti, senioři, těhotné a kojící maminky, sportovci, kteří cvičením budují svalovou hmotu.

V oněch 30 g mandlí najdeme 80 mg vápníku. Toho bychom měli pro změnu přijmout 10 mg na 1 kg tělesné hmotnosti. Ona malá hrst 30 g mandlí dále obsahuje 3, 5 g vlákniny, té bychom měli denně přijmout 30 g, dále 200 mg hořčíku, který, mimo jiné, společně s vápníkem a hořčíkem pomáhá zachovat acidobazickou rovnováhu těla. Ve stejném množství pak najdeme 76 mg hořčíku. Ten, aktivuje v našem těle na 300 různých enzymů. A to je již přeci parádní výkon. Dalo by se říci, že tyto oříšky jsou takovou přírodní minerální lékárníčkou a mohu vám slíbit, že ani zde onen výčet dobrého nekončí. Obsahují totiž ještě zinek, měď a mangan. Důležité stopové prvky, které se podílejí na stovkách tělesných funkcí. Zajímavý je také obsah vitamínu E, vitamínu života, který má výrazný antioxidační účinek.

Z mandlí se dá uchystat taková spousta báječných dobrot, zmiňme například mandlové mléko, jehož přípravu zvládne úplně každý. Nápoj, který vyrobíme, se vyznačuje jemnou, mléčnou chutí se srovnatelným obsahem proteinů a minerálních látek, jako mléko kravské. Navíc, nevzniká na něj alergie, což se u kravského mléka říci nedá. Na pozoru by se mít jen ti, které oříšky dráždí. Mandlové mléko neobsahuje žádný cholesterol, tudíž, v rozumném množství lze zařadit do jídelníčku nízkocholesterolových diet. A jak si jej tedy uchystat?

Mandlové mléko

200 g mandlí, 450 ml vody, vanilkový prášek
Mandle namočíme na 8 hodin do vlažné vody. Tím v nich aktivujeme celou řadu prospěšných enzymů. Následně rozmixujeme, dáme si záležet, abychom je skutečně pořádně rozdrtili. Přecedíme, přes jemné sítko, případně přes plátěný ubrousek. Podáváme. Neskladujeme však do zásoby, tím, že jsme rozbili strukturu oříšku, velmi snáze podléhá oxidaci. To poznáme tak, že je nápoj nahořklý. Z drtě, která zůstane, můžeme uchystat kuličky v kombinaci se sušeným ovocem. Směs stačí opět jemně umixovat.





LOUŽNICKÉ DOBRŮTKY

MEDOVÉ PERNÍČKY



500 g hladké mouky, 130 g změkklého másla, 130 g cukru, 110 g medu, 8 g kypřicího prášku, 3 lžičky perníkového koření, 1/2 lžičky jedlé sody, 2 ks vejce. Na polevu: 160 g moučkového cukru, 5 kapek šťávy z citronu, 1 ks bílek z vejce. Ostatní: papír na pečení, fólie, vykrajovátko.

Všechny ingredience smícháme a ručně nebo pomocí robota vypracujeme v těsto.

Zabalíme do potravinové fólie a dáme přes noc vychladit do lednice. Následně necháme těsto alespoň 20 minut odležet v pokojové teplotě a poté rozválíme na tloušťku přibližně 3-4 mm. Troubu předehřejeme na 180 stupňů. Vykrajovátkem tvoříme tvary perníčků, stromečků, srdíček či hvězdiček. Vykrojené tvary dáme na plech vyložený pečicím

papírem a necháme 8-10 minut péct. Průběžně kontrolujeme, aby se nepřipálily. Hotové perníčky necháme vychladnout. Připravíme si polevu. Do mísy od robota dáme bílek a moučkový cukr. Šleháme na střední stupeň asi 10 minut. Přidáme citronovou šťávu a promícháme. Zdobící sáček naplníme polevou a perníčky ozdobíme podle svého vkusu.



ŠTRŮDL

Na těsto: 300 g hladké mouky, 75 g rozpuštěného zchladlého másla, 112 ml vlažné vody, špetka soli

Na náplň: 500 g jablek, asi 200 g másla (100 g strouhanková směs, 100 g na potřeni), asi 100 g strouhanky, 100 g třtinového cukru, 60 g rozinek, 1 hrst očistěných vlašských ořechů, 4 polévkové lžíce rumu (na namočení rozinek), 1/2 lžičky skořice. Ostatní: mouka na podsypání, pečicí papír, fólie.

Z ingrediencí si připravte těsto tak, že je propracujete na rovné ploše, ideálně s podložkou, aby se vám nelepilo. Zpracujte ho ručně a dejte si na čas, doporučujeme mačkat i čtvrt hodiny. Poté z něj vypracujte kouli, kterou potřete olejem a dáte do misky a zakryjete potravinovou fólií. Nechte 1 hodinu odpočívat na chladném místě. Během doby, kdy bude těsto odpočívat, si připravte náplň a strouhankovou směs. Jablka očistěte, ale neloupejte, pouze je zbavte jádřinců a nakrájejte na větší kostičky. K nim přidejte citronovou šťávu a ořechy. Rozinky na chvíli namočte do rumu, po chvíli slejte a přidejte ke směsi. Poté si připravte strouhankovou směs. V hrnci rozpusťte asi 150 g másla a zasypte ho strouhankou. Chvilí pražte a sundejte z plotny. Do strouhanky vmíchejte cukr a skořici. Vychladlé těsto vyválejte, bude-li se lepit, můžete podsypat moukou. Mělo by být elastické a lze ho rovněž pěkně natahovat rukou. Přendejte ho opatrně na pečicí papír, potřete rozpuštěným máslem a posypte strouhankovou směsí. Dále přidejte jablíčka a štrůdl ze všech stran přehněte přes okraj, aby směs nevytekla. Pak už ho jen klasicky „zabalte“, jak jste zvyklí. Před pečením ještě potřete rozšlehaným vejcem, dejte do trouby na 180 stupňů a pečte asi půl hodiny. Vychladlý štrůdl doporučujeme ještě posypat cukrem.



MASARYKOVO CUKROVÍ

300 g hladké mouky, 200 g másla, 180 g vlašských ořechů, 100 g cukru krupice, 1 sáček vanilkového cukru, 1 ks vaječného žloutku, papír na pečení + potravinová fólie, moučkový cukr na obalení cukroví.

Jádra ořechů namočíme na 2-3 hodiny do vody, pak necháme důkladně okapat a oschnout, nakonec je nasekáme nahrubo. Ve větší míse smícháme spolu mouku s cukrem, vaječným žloutkem a povoleným máslem, nakonec do hmoty zapracujeme ořechy. Z těsta vytváříme válečky o průměru 4 cm, které obalíme do potravinové fólie a necháme v lednici přes noc ztuhnout. Válečky opatrně rozbalíme, nakrájíme na tenčí kolečka o síle tak 3 mm, skládáme je na plech vyložený papírem na pečení. Pečeme v troubě vyhřáté na 160 °C 8-10 minut. Ještě horké obalujeme ve směsi cukru vanilkového a moučkového.



VÁNOČKA

500 g pšeničná hladká mouka, 250 g mléko, 100 g maslo, 50 g sádlo, 1 lžička oleje, 100 g cukr krupice, 100 g rozinek, 20 g celé mandle, 20 g droždí, 5 g sůl, 1 sáček vanilkového cukru, 2 ks žloutky, kůra z jednoho citronu. Na dohotovení: 1 ks vejce.

V mléce rozdrobíme droždí, přidáme 100 g mouky a vanilkový cukr a necháme přikryté utěrkou 1 hodinu kynout.

Poté přidáme zbylé ingredience kromě mandlí a rozinek a vypracujeme v hladké, nelepivé těsto. Přidáme suché plody a jen lehce zamícháme. Necháme v pokojové teplotě odpočívat asi 1 hodinu. Těsto rozválíme do jednotlivých pramenů a spleteme do vánočky tak, jak jsme zvyklí. Necháme nakynout, potřeme rozšlehaným vajíčkem a pečeme v dobře vyhřáté troubě při 170 °C asi 25 minut.

DŮM a ZAHRADA

Vytvořte s dětmi adventní kalendář.





LOUŽNICKÉ TRADICE

2. ADVENTNÍ NEDĚLE

Druhá adventní neděle – 5. prosince 2021 - bronzová

Celý den a následující týden se týká vztahů, rodiny a přátel. Proto bychom tuto neděli měli pozvat někoho na slavnostní oběd.

U něj však nezapomínáme na vánoční střídmost, a proto volíme lehké pokrmy a odpustíme si velké množství alkoholu a tvrdý vynecháme úplně.

Nejvhodnějším tématem pro hovor je tradice Vánoc, která je bohatá a dá se o ní dlouho povídat nebo číst.

Pokud ovšem chceme zůstat sami, pak se hospodyně pustí do pečení cukroví. Tradice pečení cukroví je dávná a stále velmi oblíbená. Hospodyňka by měla zvládnout upéct během Adventu 9 druhů cukroví, tak vzdá úctu tomuto počínání a času. Protože peče pro celou rodinu je myšlenkami u svých blízkých a tím vyjadřuje tento den. Cukrovím můžeme obdarovat na Štěpána i přátele a širší rodinu. Pilné hospodyňky mohou upéct 12 druhů a každý druh zasvětit jednomu z měsíců.

Víte, že cukroví by se mělo jíst až na Boží hod Vánoční? Je to také proto, že v adventu a na štědrý den bychom se neměli přejít.

Hospodář má také tradiční úkol – psaní vánočních přání těm, koho o Vánocích neuvidí a nemůže jim popřát osobně. Poslání vánočního přání či pohledu je osobní, uctivé a v dnešní přetechnizované době určitě všemchny potěší dopis nebo pohled ve schránce.



Tradice nám také určuje nevhodnější čas pro výběr vánočních dárků, a to je právě po druhé adventní neděli, kdy máme být myšlenkami se svými blízkými.


Druhá adventní svíce se zapaluje opět po vyjití první hvězdy. Zapalujeme ji s úctou k rodině, přátelům a všem vztahům, které máme, neboť i ty špatné jsou užitečné, protože nám dávají zkušenost.

Zároveň nezapomínáme, že nesmíme předbíhat, a ještě celý týden po první adventní neděli je přidělen zdobení příbytku a rozjímání nad naším vztahem k rodině a národu.

Česká tradice nám velí dávat dárky z lásky a od srdce, neboť jen takový dar je nám blízký a vyvolá v obdarovávajícím i v obdarovaném radost. Tam, kde se dávají dary z povinnosti neb dle toho kolik stály, jsou Vánoce smutné a falešné.

Dárek by měl vyjadřovat nás, ale především se musí líbit tomu, kdo jej dostává. Tak budeme mít jistotu, že dárek se nestane zapomenutým pracholapem. Peníze v obálce pod stromečkem nejsou vhodné, neboť říkají obdarovanému, že nám nestojí za námahu a lámání si hlavy, co by se mu hodilo či líbilo.

Naši předkové si nejvíce vážili dárků vlastnoručně vyrobených a když každý v rodině něco vyrobí či vymyslí o to víc si ostatní jeho práce vážili. Tím, že dárek vyrobíme, tak nás zároveň vyjadřuje.



ADVENTNÍ KALENDÁŘ

V době svého vzniku zdaleka nevypadal tak, jako vypadají dnešní adventní kalendáře. Předkem kalendářů se čtyřiařicet okének, za nimiž se skrývá čokoládový bonbón, byla papírová vystřihovánka, která spatřila světlo světa roku 1908. Podnikavý Mnichovan Gerhard Lang vytiskl na své náklady dvojlisty, na nichž bylo 24 okének s básničkami a na druhé straně stejný počet obrázků. Kalendář nazval V zemi Ježíškově, a přesto, že v prvních letech s tímto novým obchodním artiklem nedosáhl větších



úspěchů, dal základ tradici, která se drží dodnes. Později kalendáře připravovali i uznávaní malíři a byla to taková malá umělecká dílka. Stejně jako dnes i dřív měly tyto kalendáře zkrátit dětem dlouhé čekání na Ježíška – vždyť bezmála měsíc do stroměčku může být pro děcko dlouhé k nepřechání! Nejčastěji se kalendáře vyráběly z tvrdého kartonu a zobrazovaly domečky s umně schovanými okénky, v nich byly obrázky, básničky nebo liturgické výjevy se svatými obrázky a citacemi z Písma. V druhé polovině minulého století se začaly do kalendářů dávat sladkosti, cukrátky, kousky marcipánu, ořechů, křížal, ozdobiček, dnes čokoládových figurek, pro ty nejmenší. Zatímco dnes se adventní kalendáře kupují každý rok nové, dříve byly podomácku vyráběné ze dřeva nebo lepenky a po Štědrém dnu se pečlivě uschovaly pro příští rok. Stačilo jen přední stranu s prohlubněmi na sladkosti přelepit novým kusem papíru a označit jednotlivá otevíratelná okénka. Čokoládový adventní kalendář vznikl až v 70. letech v USA. Adventní kalendář slavil úspěch po celém světě, jeho úspěch přerušila druhá světová válka, ale po válce zase přišel jeho rozmach. V padesátých a šedesátých letech 20. století se adventní kalendáře začaly objevovat na pultech většiny evropských zemí a každý národ si zanedlouho vytvořil svou vlastní variantu předvánočního kalendáře, charakterizující vkus a citění dané země. Původním cílem adventního kalendáře je připomenout dětem vánoční událost popisovanou v bibli a zpříjemnit jim čekání na vánoční dárky. Bylo v něm ale také zachyceno i samotné poselství adventní doby, kdy se křesťané připravují na Vánoce, doby, kdy „očekávají“ příchod Ježíše Krista, podobně jako tehdy lidé žijící v nesvobodě očekávali příchod Zachránce. V Čechách se tento zvyk Adventních kalendářů uchytil po roce 1989, kalendáře za doby komunismu byly k sehnání pouze v Tuzexu, nebo jej děti dostávaly poštou od příbuzných „ze Západu“, pokud prošla pošta kontrolou celníků, nemusel kalendář dorazit do cíle...

VYROBTE SI SVŮJ VLASTNÍ, PERNÍČKOVÝ ADVENTNÍ KALENDÁŘ

K Vánocům, od nepaměti, patřili perníčky. Každá hospodyňka má ten svůj recept na skvělé perníčky. Zde je ten můj, jsou to perníčky, které milují děti a jsou okamžitě k jídlu. Nebo je ozdobte, napište čokoládou, nebo cukrovou polevou čísla, zavěste na dlouhou mašli a máte originální adventní kalendář.

Postup a návod najdete zde: <http://janeklouznice.rajce.idnes.cz/PERNICKY#>



Perníčky nejen na adventní kalendář

(úžasné, ihned k jídlu a měkké)



125 g medu, 125 g Hery, 130 g cukru krupice, 1 lžička perníkového koření, 500 g hladké mouky, 1 lžička jedlé sody, 3 vejce, 1 vejce – procezené přes sítko – a rozkvedlané – na potřetí.

V robotu našlehejte oba cukry s vejci, vmíchejte k nim rozehřátý med, rozehřátou Heru, koření a postupně mouku s jedlou sodou a nechte dobře propracovat. Těsto je řídké a lepivé, toho nedbejte. Přendejte jej do mísy vysypané moukou. Zabalte do folie a nechte nejlépe přes noc rozležet. Druhý den vyválejte placky, nakrájejte na obdélníčky, ozdobte mandlemi a potřete vajíčkem. Dejte péct do předehřáté trouby



na 180 °C (cca 10–12 minut).

Cukrová poleva: 1 vaječný bílek, 1 lžička solamylu, 1 lžička citronové šťávy, cukr moučka (podle potřeby, dokud není hmota hustá a neteče)

PEČENÍ VÁNOČNÍHO CUKROVÍ

Přichází advent a s ním období, kdy se říká: „nejezte to!“ a pak se přiblíží Štědrý den a bude se říkat: „proč to nejíte?!

Jednoduchou radou je, pečte oblíbené cukroví na dvakrát, nebo jednou ve velké várce a rozdělte si ji na okamžité snědení a do mrazáku na svátky, když na ně v mrazáku zapomenete, věřte, že vanilkové rohlíčky na Velikonoce případně v létě u vody, chutnají skvěle!

Tradice vánočního cukroví se do současné podoby začala formovat v 19. století. Její původ však sahá ještě o několik let zpět, a to až do 16. století. Všechno začalo u našich předků vyznávajících starou víru a přírodní bohy. U pohanů.

A proč se peklo vánoční cukroví? K mlsání to nebylo. Vánoční cukroví sloužilo k ochraně domu, rodiny a zvířat před temnými silami. Pohané věšeli vánoční cukroví na různá místa na stavení, do chlévů a na ovocné stromy, aby se rodině a zvířectvu dařilo a úroda byla hojná. Lidé se kdysi domnívali, že bylo vánoční cukroví mocné, proto si na něm dávali hodně záležet. Vykrajovali různá zvířátka, která symbolizovala zvířata ve chlévě, kolečka byla symbolem slunce a také z těsta tvarovali kuličky. Cukroví pak bylo věšeno na ovocné stromy, aby v příštím roce plodili ovoce, dále pak na domy, aby se v nich drželo štěstí a chlévy, aby zvířata prospívala. Zbylé cukroví se pak rozdalo mezi příbuzné.

Vánoční cukroví se od dob našich předků hodně změnilo. Kdysi hrály velkou roli ingredience jako sušené ovoce, ořechy a med. Byly dostupnější, na rozdíl od mouky a cukru, které v chudších rodinách představovaly nedostatkové zboží.

Med byl na Vánoce velice důležitou surovinou, hlavně na medové perníčky, které se u nás pekly už někdy ve 13. století, ale cukroví vyrobené z medu se peklo už mnohem dříve.

Dnes pečeme spoustu druhů cukroví. K neznámějším můžeme přiřadit námi oblíbené vanilkové rohlíčky, včelí úlky, nebo různě vykrajované linecké cukroví plněné marmeládou.

Dnes považujeme vánočku spíše jako druh pečiva, ale dříve jí považovali opravdu jako vánoční cukroví. V 16. století, kdy vznikla, byla prvním cukrovím, které nebylo upečeno z medu. Ačkoliv vánočka vznikla už v 16. století, lidé si jí ve svých domácnostech začali péct až ve století osmnáctém. Tato pochoutka známá také jako ceplík, štědrovnice, pletýnka či štruce zůstala tradicí do dnes.

Vánoční cukroví kdysi začali lidé péct v prvním adventním týdnu. Podle pověr je důležité si dávat pozor při přípravě těsta, hlavně pak při pečení, protože se říká, že když hospodyňka, která cukroví peče jej spálí, čeká ji vážná nemoc, nebo i smrt, ale naopak, když se cukroví podaří, znamená to v příštím roce hodně zdraví.

Vánoční cukroví k Vánocům patří a radost z něj mají převážně děti. Je to tradice, která nám přivádí do domu ducha Vánoc a vždy bude velice oblíbená.



1. ADVENTNÍ NEDĚLE „ŽELEZNÁ“
2. ADVENTNÍ NEDĚLE „BRONZOVÁ“
3. ADVENTNÍ NEDĚLE „STŘÍBRNÁ“
4. ADVENTNÍ NEDĚLE „ZLATÁ“



HOUBAŘSKÉ OKÉNKO s Petrem Hamplem

Pravidelně nepravidelně v houbařské sezoně

Jedlé, nejedlé a jedovaté houby: Pozor na záměnu...

Část 2 ze/4

Muchomůrka růžovka a muchomůrka tygrovaná (panterová)



Na foto (zleva): Muchomůrka růžovka a much. tygrovaná. Takhle vedle sebe je rozlišíte snadno, samostatně už je to horší. M. růžovka při poranění červená, má rýhovanou „sukénku“ a hladký okraj klobouku. U much. tygrované je tomu naopak a hlavně nerůžoví... K největšímu počtu otrav houbami u nás již po řadu let dochází právě následkem záměny obou zmíněných druhů...

Bedla vysoká a bedla ostrošupinná



Na foto (zleva): Bedla vysoká a bedla ostrošupinná. Při sbírání bedel si pozorně všimněte jejich prstenu. Roste nepříliš hojně v lesích i mimo les, například podél cest a na rumištích. Vyskytly se i zprávy o její údajné značné nebezpečnosti – vygooglujte si. ... **POZOR...**



LOUŽNICKÁ HISTORIE

Přepis kroniky obecné školy v Loužnici 1905–1930

ŠKOLNÍ ROK 1922–23

Sociální péče

Na školní potřeby chudým školním dětem o hasičském plesu sbírka 103,- Kč, od pana Pelce z Držkova chudým dětem sešity v ceně 70,- Kč, ve prospěch dětí nezaměstnaných rodičů sbírka v obci 277,- Kč, z nichž 150,- Kč ponechán na ošacení domácích dětí za 127,- Kč posláno okresní komisi. Okresní péče o dítě zaslala chudým dětem 7 párů obuvi, 4 páry punčoch a 2 chlapecké obleky.

Redukce učitelských platů

Jako loni tak i letos jsou státní zaměstnanci opět první, kteří mají jít v čele zlevňování akce, jenže zůstali osamoceni, neměli následovníků. Státní zaměstnanci jsou zase první, kteří mají ozdravovat stát, a proto již počátkem roku jim puštěno žilou: jsou nuceni platit osobní daň z příjmu a od 1. dubna 1923 se jim sníží 20 % z drahotního přídatku a 8% pensijní příspěvky.

Každoměsíční srážka ca 560,- Kč podepsanému nedá se lehkou oželetí a snadno nahraditi. Loňský prosinec přinesl zaměstnancům tento vánoční dar. Kolik takových černých prosinců nás ještě čeká? Kdyby velkokapitalismus přinesl takové oběti, byla by sanace státu brzo hotová.

Úřední výnosy

Umoření universitního studia učitelstvu.

Agitace na školách proti vyučování náboženství.

Náhrada cestovních výloh ke zkouškám učitelské způsobilosti.



Inspekce

Na místě zemřelého okresního školního inspektora pana Františka Janského jmenován okresní školní inspektor pan Josef Skopeček, odborný ředitel v Příbrami.

Pamětihodné dny:

K památným dnům patří v tomto školním roce patří příjezd pana presidenta do Semil 17. září 1922 a úmrtí choti pana presidenta Charlotty Masarykové 10. května.

Foto: Masaryk v Turnově 1922

Pokračování příště...



STŘÍPKY Z HISTORIE „KNIHA ŠŤASTNÉ ŽENY“ z roku 1933

Cvičení

Tělesná cvičení sama o sobě neodtučňují, naopak: příliš náruživě, násilně a vytrvale prováděné cviky probouzejí tak silný hlad, že jídlem, kterým se snažíme vyrovnat ztrátu tělesnou činností zaviněnou, obvykle více než nahradíme úbytek a tloustneme.



Není třeba cvičit déle než 10 až 15 minut prostocviky, neboť pohyb si mohou každodenně opatřit všichni lidé. Velmi se doporučuje vstávat raději o půl hodiny dříve a jít pěšky do kanceláře nebo do trhu nakoupit, než přijít v poslední minutě tramvají či jiným vozidlem. Při rychlé chůzi cvičí všechny svaly našeho těla. Čerstvý vzduch je obyvateli města právě tak nezbytný jako osm hodin spánku. Alespoň hodinu denně bychom měli strávit v přírodě na vzduchu. Průměrně to bývá doba nutná k dosažení místa, na němž pracujeme a cesta domů.

Patnáct minut prostocviků před každodenní koupelí.

Dřepy, nožní cviky. Pažní cviky, trčet, vzpažit; kroužit; trup dopředu dozadu, předklon, záklon, otáčení. Z polohy ploše na zemi zdvihy nohou, trupu a vzpory. Z postojů předklon a záklon až se prsty dotknou podlahy.



Tělocvik: vhodný doplněk nauky o kaloriích.



Také tanec je tělesné cvičení, které prospívá zdraví a pružnosti těla. V Americe není hranic věku pro tancechtivé. Lidé říkají: Jste již tak stará, že nemůžete chodit? anebo tančit? I starci tančí a nikdo se jim nevysmívá. Tanec nemusí ovšem být šilenstvím, které vylamuje údy z kloubů; stačí rytmický krok.

Proč bychom se měli vyhýbat věcem půvabným a radostným? Jestliže jsme se vypracovali k své normální figuře, působíme vždy přirozeně, půvabně. Pohled na dvojici starých lidí vyhovujícího vzezření je vždy estetičtější a příjemnější než pohled na břichatého, odulého a začouzeného muže, který s pleší a s pivním hlasem sedí u hospodského stolu a pije své patnácté pivo.



HISTORICKÉ OKÉNKO

Rubrika, kde je porovnána fotografie z minulosti se současnými pohledy.

pohled od Udatných



**PRO ZASMÁNÍ**

V malém obchůdku na venkově byla na dveřích veliká, výrazná cedule "Pozor, pes!" Chlápek, který tou vesnicí projížděl a šel si koupit cigarety nahlédne opatrně dovnitř a kouká, na zemi u pultu leží unaveně vypadající starý basset a spí. Ptá se tedy prodavače: "Je to ten pes, na kterého si mají lidi dávat pozor?" "Jo, to je on." "No, nevypadá, že by mohl být nějak nebezpečný. Můžete mi říct, proč jste tam dal tu ceduli?" "Dokud tam ta cedule nebyla, lidi o něj zakopávali."



Letos máme, paninko, vostrýho čerta. Všichni smradí se ho boje. Maže jim totiž profily na Facebooku a Instáči a ruší přístup na You Tube...

„Pane šéf, můžete mi dát zítra volno?“ ptá se v práci pan Urbánek. „Manželka chce, abych jí pomohl s vánočním úklidem.“ „Z takového důvodu vám přece nebudu dávat volno!“ rezolutně to odmítne ředitel. „Děkuji,“ oddechne si zaměstnanec. „Věděl jsem, že je na vás spolehnutí.“

Přijdou tři mudrcové do betléma, jeden se flákně o nízka futra a zařve: Jéžíši! Maria se podívá na Josefa a říká - vidíš to, Ježíši, to je takový pěkný jméno a ne furt to tvoje: Hugo, Hugo.

MOUDRÁ VĚTA

Tajemství dlouhého zdravého života je jíst o půlku méně, procházet se dvakrát více, smát se třikrát více a milovat bez hranic.

**TIRÁŽ**

Loužnický Zpravodaj © Loužnice 2020
TomMat, <http://www.tommat.cz/kontakt.htm>

REKLAMA: Pokud máte zájem uveřejnit svou reklamu na našich stránkách Zpravodaje, není to žádný problém. Samozřejmě, že Loužničtí zde mají reklamu zdarma a mají přednost. Ohlaste se na e-mail: info@TomMat.cz

LOUŽNICKÝ ZPRAVODAJ

vychází pouze v elektronické podobě, není a nikdy nebyl nikým placen, ani sponzorován. Vše je pouze v režii a v nákladech TomMat.

OBCHOD LOUŽNICE

Pondělí	8.00 – 16.00 hod
Úterý	8.00 – 16.00 hod
Středa	8.00 – 12.00 hod
Čtvrtek	8.00 – 16.00 hod
Pátek	8.00 – 16.00 hod
Sobota	Zavřeno
Neděle	Zavřeno



POŠTA LOUŽNICE - OTEVÍRACÍ DOBA

Pondělí	08:00 - 11:00
Úterý	14:45 - 17:45
Středa	08:00 - 11:00
Čtvrtek	14:45 - 17:45
Pátek	08:00 - 11:00



Nové telefonní číslo pošta Loužnice: 954 246 823.

HOSPŮDKA NA ZÁDUŠÍ

OTEVÍRACÍ DOBA:

Čtvrtek	18:00 - 22:00 hod
Pátek	18:00 - 24:00 hod
Sobota	18:00 - 24:00 hod
Neděle	18:00 - 22:00 hod

Na čepu Rohozec 10, Svijany 450, Nealko Pomelo - Rohozec (Točené i plechu)





TIPY NA VÝLET

KAM V LOUŽNICI NA ŠPACÍR?



Nevíte kam se jít v Loužnici projít?

Zde Vám poradíme několik tipů nejenom v rámci katastru obce, ale také do okolí. Vždy mějte na paměti, že se chováme ohleduplně k přírodě, svému okolí, odpadky vyhazujeme do koše a neničíme nic v přírodě ani v obci.

Děkujeme, že budete správnými turisty v naší obci. OÚ Loužnice

https://www.louznice.com/e_download.php?file=data/editor/142cs_1.pdf&original=TIPY%20NA%20V%C3%9DLETY%20V%20LOU%C5%BDNICI%20a.pdf



Dalším tipem na výlet jsou "Loužnické lavičky"

Lavičky v okolí Loužnice usadili, ve čtyřicátých letech, pan Mnislav Bernt a pan Jaroslav Bernt, ještě nyní jsou po nich leckde vidět betonové sloupky.

Pan Jaroslav Bernt tak nyní ctí odkaz svých předků a tyto lavičky opět probouzí k životu, aby posloužili k odpočinku, k výletům a krásným rozhledům do krajiny. Je to krásný počín a věříme, že budou dlouho sloužit a přinášet chvíle odpočinku všem pocestným. Postůj poutníče!

Na chvíli usedni, po kraji se rozhlédni, ať síly načerpáš na další pout'.

https://www.louznice.com/e_download.php?file=data/editor/142cs_2.pdf&original=LOU%C5%BDNICK%C3%89%20LAVI%C4%8CKY%202021.pdf



https://janeklouzniceii.rajce.idnes.cz/LOUZNICKE_LAVICKY/





602 442 720
info@tommat.cz

T O M
M A T



Úvod
O mně
Služby pro PC
Služby pro WEB
Otevírací doba
Kontakt



... TomMat vyřeší všechny Vaše problémy s výpočetní technikou ...

• • • • •

Vítejte u TomMat

Komplexní řešení všech problémů okolo PC



- Máte problémy s Vaší výpočetní technikou?
- Přestává Vám fungovat Váš osobní počítač, notebook, netbook, ultrabook, tablet?
- Potřebujete nainstalovat nové programy nutné pro Vaši práci, ale nevíte si rady?
- Potřebujete zrychlit PC a nebaví Vás stále čekat?
- Chcete propojit více Vašich PC do sítě, ale nevíte jak?
- Chcete prezentovat Vaši práci (služby) na internetu, ale nevíte jak vytvořit WEBovou prezentaci?
- Zdají se Vám služby všech firem zabývajících se problémy s PC moc drahé?
- Používáte počítač pro práci nebo jenom pro zábavu, ale jinak jste laik a bojíte se na něco zeptat?



Tak to jste zde dobře - TomMat Vás těchto problémů zbaví!



Nabízím následující služby:

- Oprava nefunkčního PC (zavolejte a já přijedu, nebo PC rovnou přivezte).
- Zrychlení Vašeho PC (výměna pomalých komponentů, SW i HW vyčištění).
- Instalace nových programů a základní proškolení (vše vysvětlím na místě i pro úplné laiky).
- Instalace jednoduché sítě u Vás doma i ve firmě (propojení kabelem, přes WIFI, pomocí Powerline LAN přes zásuvku).
- Vytvoření jednoduché WEBové prezentace, zajištění domény i prostoru.
- Jednoduché základní proškolení obsluhy PC (WINDOWS i jednotlivé programy).
- Nejsem velká firma - proto mám lidové ceny a osobní přístup. Nebojte se zeptat na cokoliv - poradím ihned nebo zjistím co nejdříve.



Nevěšte hlavu do dlani - společně problém určitě vyřešíme!

Copyright © 2014 - TomMat
info@tommat.cz
Designed by TomMat

<http://www.tommat.cz/>

UBYTOVÁNÍ V SRDCI JIZERSKÝCH HOR

Chata BAJAMA

BEDŘICHOV



<https://www.bajama.cz/cs/>

Co nabízíme?

- parkování u chaty
- ubytování ve 12 pokojích ve dvou patrech
- domácí česká kuchyně, jídelna s barem pouze pro ubytované
- nekuřácké prostředí
- možnost uspořádání svateb, firemních školení, abiturientských večírků, lyžařské školy, školy v přírodě
- letní terasa s grilem, ohniště
- prolézačky a pískoviště pro děti
- uzamykatelná kolárna a lyžárna
- servis na kola i lyže
- obchůdek se sportovním zbožím, pro ubytované 10% sleva na zboží
- možnost průvodce na kole
- po dohodě možnost zajištění instruktora lyžování s licenci
- wi-fi připojení zdarma
- společenská místnost



WEB: www.tfnet.cz E-mail: obchod@tfnet.cz

PŘIPOJTE SE K NÁM

INTERNET PRO KAŽDÉHO

Bezdrátové připojení:

Tarif	DOWNLOAD	UPLOAD	Cena s DPH	
S08	4 Mbit/s	0,5 Mbit/s	201,00 Kč	
S09	6 Mbit/s	0,5 Mbit/s	254,00 Kč	
S12	10 Mbit/s	1 Mbit/s	363,00 Kč	TIP !
N16	20 Mbit/s	4 Mbit/s	401,00 Kč	Pouze MIMO, ac
N24	30 Mbit/s	4 Mbit/s	501,00 Kč	Pouze MIMO, ac

- Připojení bez datového omezení FUP, omezená je pouze rychlost dle zvoleného tarifu.
- Zapůjčení zařízení pro připojení rodinného domu je zdarma při podepsání smlouvy na 24 měsíců a využíváním tarifu v minimálním měsíčním paušálu 363,- Kč.
- V případě poruchy vašeho zařízení, provádíme servis nejpozději do 48 hodin.
- Proměření dostupnosti pokrytí, provádíme zdarma.



Pro více informací nám napište, nebo zavolejte:

Tel.: 484 350 000

E-mail: obchod@tfnet.cz

www.tfnet.cz



TFnet s. r. o., Masarykova 203, 468 22 Železný Brod

STARÁME SE O TEPLO VAŠEHO DOMOVA

iQ vytápění

Kompletní úsporné systémy vytápění

Občanská 1328, 468 51 Smržovka
e-mail: info@iqvytapani.cz, tel.: +420 483 311 158

www.iqvytapani.cz



<https://www.facebook.com/lucia.pedikura>



PEDIKÚRA

Lucie Zajícová

Péče o vaše nohy v pohodlí domova

Hodina odpočinku při níž si užijete:

- Relaxační koupel
- Celkovou pedikúru nohou
- Závěrečnou masáž nohou

Kontakt:

- +420 608 034 648
- zajicova.lucka25@gmail.com
- facebook.com/Lucia Pedikúra



ZBOŽÍ NEJEN PRO ŠKOLÁKY

PAPÍRÁČEK

- papírnictví v Železném Brodě





KADEŘNICTVÍ EXTRAVAGANT

dámské
dětské
pánské

Jana Moravcová Josisová
Držkov 145
Tel.: 774 666 757

KOSMETIKA·MASÁŽE

CÍTÍTE SE UNAVENI A CHCETE SI ODPOČINOUT?
PŘIJDTE SE PODÍVAT
A VYZKOUŠET ÚČINKY PŘÍRODNÍCH
ÉTERICKÝCH OLEJŮ.

NABÍZÍM VÁM:

- celkové kosmetické ošetření
- čištění pleti
- masáž obličeje, krku, dekoltu
- barvení řas a obočí
- epilace teplým voskem
- aromaterapeutickou masáž zad, šíje, končetin
- baňkování



OBJEDNÁVAT SE MŮŽETE NA TELEFONU: 603 398154
(nejlépe ve večerních hodinách od 17-20 hod.)
Otevřeno v pondělí a středu, ev. pátek.

Těším se na Vás v provozovně v Držkově na náměstí, v přízemí, kde se nachází
pošta a kadeřnictví.

Michaela Kordíková, Držkov 189, 468 23