


<http://www.nazadusi.cz/zpravodaj.htm>
<http://www.facebook.com/groups/325713347009/> 
<http://www.louznice.com/2012/>

LOUŽNICKÝ ZPRAVODAJ



Číslo: 25/2014
pro týden:
2. 7. 2014 – 9. 7. 2014

pravidelně nepravidelný týdeník z Loužnice a okolí

POŠTA LOUŽNICE – NOVÉ ÚŘEDNÍ HODINY

Od 1. června 2014 budou nové úřední hodiny na poště v naší obci. Změny se týkají otevírací doby v úterý a ve čtvrtek, kdy mohou navštívit zákazníci poštu v odpoledních hodinách. Pro pracující a dojíždějící občany Loužnice je tato doba velkým přínosem.



Pondělí	8.00 – 11.00
Úterý	14.45 – 17.45
Středa	8.00 – 11.00
Čtvrtek	14.45 – 17.45
Pátek	8.00 – 11.00
Sobota	Zavřeno
Neděle	Zavřeno



LOUČENÍ SE ŠKOLOU

Poslední rozloučení s absolventy Masarykovy základní školy proběhlo ve čtvrtek 26. 6. 2014 v kulturní místnosti ÚM Zásada. Mezi absolventy byla také žákyně z Loužnice Sára Kordíková. Všem žákům přejeme hodně úspěchů v další etapě jejich života.



ZAČÍNÁJÍ LETNÍ PRÁZDNINY

Školní vyučování letos dětem končí
v pátek 27. června 2014,
 kdy dostanou vysvědčení.

Prázdniny budou trvat
do neděle 31. srpna 2014.

Všem dětem přejeme krásné prožití letních prázdnin!



OPRAVA WEBU

Během těchto dní, probíhala oprava a úprava webové domény Loužnického Zpravodaje, aby opět mohl vycházet. Děkujeme za Vaši přízeň a trpělivost.





ZE SVĚTA



JIZERSKÉ HORY - Do soutěže Zaostřeno na Jizerky dorazilo 209 snímků od 53 autorů. A nyní budou mít lidé možnost již počtvrté vybírat nejhezčí fotografii Jizerských hor. Po celou dobu letních

prázdnin bude probíhat hlasování na internetových stránkách i Jabloneckého deníku. V osmi týdenních kolech bude možné dávat hlas fotografiím, které se lidem nejvíce líbí. Z každého kola budou vybrány dva nejlépe hodnocené snímky, které se pak ve finálovém kole střetnou mezi sebou, a čtenáři budou moci vybrat absolutního vítěze diváckého hlasování. „Spolupráce mě velice těší, neboť dostane mezi širší veřejnost povědomí o Jizerských horách a potažmo o nutnosti je ochraňovat," říká Ondřej Petrovský, ředitel nadace. Fotky v současné době hodnotí také odborná porota, ve které zasedne například fotograf Břetislav Jansa, Zdeněk Patzelt, předseda Správy CHKO Jizerské hory Jiří Hušek, autor řady knih Karpaš, Petra Menclová a Miloš Šnytr. Ta vybere snímky, které poputují na říjnovou výstavu v Centru Babylon, kde se představí veřejnosti. Při vernisáži vyhlásí vítěze, představí kalendář a předají výhry autorům třinácti nejlepších fotografií.

V listopadu se výstava stěhuje do OC Forum a následně bude na několik míst kraje.

Tento měsíc zahájí i prodej kalendáře Zaostřeno na Jizerky 2015, který vznikne z nejlepších fotografií.

„Velice mě těší, že zájem o kalendář se každým rokem zvyšuje, loňský náklad jednoho tisíce kusů byl rozebrán do posledního a nadaci tak přinesl 123 625 korun, které putují zpět do Jizerek," říká Petrovský.

Soutěž s názvem Zaostřeno na Jizerky pořádá Nadace pro záchranu a obnovu Jizerských hor již od roku 2011.

Výtěžek z výstavy i prodeje kalendáře jde na dlouhodobý projekt výsadby původních druhů dřevin do Jizerských hor. Dalším z cílů je ukázat toto krásné pohorí i objektivem fotografů, kteří někdy dokážou přinášet netradiční pohled na jinak známá místa. „Byl jsem sám překvapen, kolik skvělých fotografií se v Jizerkách pohybuje a jsou ochotni se o své krásné snímky podělit s ostatními," doplnil Petrovský.

Autor: Lenka Klimentová



VRATISLAVICE N. N. – Pod tramvajovou tratí u kostela ve Vratislavicích nad Nisou objevili v minulých dnech archeologové zachovalé hroby. Podle prvotních odhadů pocházejí z 18.

století. „Je ale možné, že tam najdeme i hroby starší, klidně ze století 17. Jejich stáří se ale bude teprve podrobně zkoumat," potvrdil archeolog Severočeského muzea v Liberci Petr Brestovanský.

Hroby našli archeologové během oprav tramvajové trati na místě, které dříve bývalo hřbitovem. „Pohřbívalo se tady až do roku 1878, přítomnost hrobů tak není nic neobyčejného. Nicméně jsme do poslední chvíle netušili, jestli je opravdu najdeme. V 19. století tady totiž proběhly velké parkové úpravy a nikdo netušil, kolik toho při nich bylo zničeno," vysvětlila vedoucí výzkumu, archeoložka Severočeského muzea Michaela Bradáčová. Podle ní se našlo sedm hrobů, z toho jeden dětský. Nálezu zachovalých pohřebních míst předcházelo nacházení jednotlivých kostí. „Když se v pátek třináctého začalo s odstraňováním skřívky, už jsme nacházeli první kosti. Dohromady pocházejí asi od tří desítek lidí. Od minulého pátku pak odkrýváme zachovalé hroby," řekla Bradáčová. Dnes archeologové převážnou část ostatků vyjmuli a pošlou je k antropologickému vyšetření. „Potom budou pochovány u místního hřbitova," podotkla vedoucí výzkumu. Archeologové teď pracují v hloubce zhruba dvou metrů pod úrovní tramvajové trati. Níže ale nepůjdou. „Stavba také níže zasahovat nebude, takže archeologické situace nenaruší," doplnila Bradáčová. Kromě kosterních ostatků obsahovaly hroby i křížky, hřebínek nebo medailonky. I ty budou dále podrobně zkoumány. Pro odborníky je nález ostatků důležitý. Žádný podobně velký se jim totiž v jedné z nejstarších částí Liberce, která vznikla ve 14. století, zatím učinit nepodařilo.

Autor: Martina Petrášková



TANVALD - Areál získá již pátou sjezdovku delší než kilometr, Špičák nabídne 7,7 kilometrů sjezdovek.

V největším lyžařském středisku Jizerských hor na Tanvaldském Špičáku vzniká nová sjezdovka lehké obtížnosti. "Propojí dvě části areálu, Špičák I a Špičák II, a bude vhodná i pro rodiny s dětmi," přiblížil Pavel

Bažant, ředitel společnosti Ski Bižu, která areál provozuje.

„Takové propojení nám dosud výrazně chybělo. Rodiny s dětmi musely nějakým způsobem sjet černou nebo jít přes les,“ uvedl Bažant. Nová modrá sjezdovka bude široká 40 metrů a dlouhá 1,1 kilometru. Bude tak pátou sjezdovkou v areálu, která je dlouhá aspoň kilometr. Od nové sezony by tak lyžaři měli mít na Tanvaldském Špičáku k dispozici 7,7 kilometru tratí. Podle Bažanta terénní úpravy a další práce na nové sjezdovce dokončí do začátku října. Lesníci kvůli ní už vykáceli zhruba 1500 stromů. „Za předčasné odtěžení lesa jsme zaplatili zhruba půl milionu korun,“ uvedl Bažant. Vybudování sjezdovky si vyžádá další tři miliony korun. Sjezdovka bude zatím bez vlastního zasněžovacího systému, i když umělý sníh pro ni bude možné vyrábět. „Budeme si ale muset vzít vodu z vedlejší sjezdovky, což bude náročnější na práci,“ zmínil Bažant. Zasněžování sjezdovky chtějí podle něj vyřešit v příštím roce v rámci modernizace systému pro celý kopec. „Chceme udělat nové čerpací stanice pro celý Špičák. Ze stávajícího výkonu 50 vteřinových litrů se dostaneme na 150,“ vysvětlil Bažant. To by výrazně zkrátilo čas nutný k zasněžení celého areálu. Modernizace zasněžovacího systému si vyžádá asi 20 milionů korun. Ski Bižu ji původně chtěla udělat už letos, kvůli ztrátové zimě ale investici o rok odložila. Novou sjezdovku bude zatím obsluhovat vlek, do několika let by jej ale měla nahradit sedačková lanovka.



VELKÉ HAMRY - Embéčko, žigulík, wartburg, trabant, olcit, maluch, gazík nebo pověstná dvanáctsettrojka. To vše k vidění v Hamrech. To už se dnes na ulicích jen tak nevidí. A přitom v muzeu socialistických vozidel se o žádné vraky nejedná. Takřka všechny vozy jsou zde pojízdné, a ty, co ještě nejsou, určitě brzy budou. Parta

nadšenců kolem Jiřího Hladíka ze Smržovky a tanvaldského dobrovolného hasiče Pavla Kadaše se o své miláčky stará s neobyčejnou péčí a láskou. Však už spousta jejich plechových svěřenců si zahrála ve filmu i v seriálech z minulých časů. Co vede lidi k tomu hrabat se ve starých motorech, opravovat prorezlé karoserie dávno zapomenutých vraků, trávit nekonečné hodiny a utrácet spoustu peněz? Je to touha uchovat staré hodnoty z doby, kdy mít své vlastní auto nebylo ani zdaleka samozřejmostí a často se na takové vozítko čekalo i léta? Možná. Každopádně tihle fandové mají moje sympatie. Jak je nazvat? Snad báječní blázni v plechu a oleji, pokud se za to na mne nebudou zlobit. Podobné muzeum již funguje v Kozovazech nedaleko Prahy a další bude brzy u nás, ve Velkých Hamrech. V sobotu 5. července v 10.00 hodin dojde ke slavnostnímu otevření depozitáře muzea socialistických vozidel v areálu bývalé Seby Svárov ve Velkých Hamrech. „Přijďte se podívat, určitě to stojí za to. Ta auta totiž stále mají svůj osobitý půvab,“ láká na první prohlídku Václav Hošek.



ŽELEZNÝ BROD

Regionální operační program Severovýchod našel peníze, dojde třeba i na

diskutovanou rekonstrukci mostu přes Jizeru v Železném Brodě. A je to tady, proklamované dopravní šílenství v Železném Brodě může začít. Přesněji řečeno, začne na jaře. V regionálním operačním programu Severovýchod se našly peníze mimo jiné i na opravy dvou mostů na Jablonecku. Větší oprava se týká mostu přes Jizeru v Železném Brodě, v Návarově projde most demolicí a novou výstavbou.

„Již jsou finance i na most v Železném Brodě. Rekonstrukce proběhne od března do srpna příštího roku,“ potvrdil Jan Růžička, ředitel Krajské správy silnic Libereckého kraje. Projekt, na jehož realizaci nyní kraj hledá dodavatele spočívá v částečné demolici mostu, jež tvoří součást důležité tepny ze Železného Brodu do Semil a dále. I bez přehánění lze zároveň říci, že tvoří nejdůležitější tepnu pro pěší, když most spojuje dvě části města. Demolice se týká nosné konstrukce a úložných prahů spodní stavby (masivní opěry spodní stavby budou zachovány a sanovány). Budou vybudovány nové železobetonové úložné prahy, ocelobetonová nosná konstrukce a nové vybavení mostu. Rekonstrukci mostu bude předcházet osazení provizorního mostu cca 100 metrů po proudu řeky Jizery, tedy směrem k Poříčí. Provizorní most bude sloužit k převedení dopravy v době celkové rekonstrukce mostu. Budou opraveny navazující části silnice, navazující úseky místních komunikací a navazující úseky nábrežních zdí. „Po výběru zhotovitele bude vybraná firma žádat o povolení ve věci uzavírek,“ přiblížil krajský radní pro dopravu Vladimír Mastník. Současný most spojující obě nábreží Obránců Míru a Jiráskovo oslavil v loňském roce sedmdesátileté výročí.

<http://jablonecky.denik.cz/>

<http://www.liberecky-kraj.cz/>



deník.cz





KULTURA a POZVÁNKY




SKLO A DESIGN

VÝSTAVA 2014

STŘEDNÍ
UMĚLECKOPRŮMYSLOVÁ
ŠKOLA SKLÁŘSKÁ
ŽELEZNÝ BROD

VÁS ZVE NA VERNISÁŽ 27.6. OD 10 HODIN

EXHIBITION
GLASS & DESIGN

www.supss.cz

VETERÁNEM ZA KRTEČKEM DO JIZERSKÝCH HOR

19. Července 2014



ITINERÁŘ



Sklo Bursa



DESNÁ



JABLONECKÝ
deník



OBEC
ALBRECHTICE
V JIZERSKÝCH HORÁCH



BOZKOVSKÁ POUŤ

5. - 6. července 2014

Sobota 5.7. Sportovní a hasičský areál

9:00 - Nohejbalový turnaj trojic
přihlášky do 8:30

10:00 - Dětské výtvarné dílny
v parku u kostela, do 17 hodin

17:00 - Generační sedmiboj
souboje pětičlenných družstev
hod, skok, běh, síla, obratnost, rychlost, šikovnost

- Skupina NABOSO
pohodová hudba k tanci a poslechu

21:00 - TAMPEL BAND ROCK
taneční zábava

Neděle 6.7.

- 10:00 Dětské výtvarné dílny - park u kostela
 - tradiční pouťové atrakce na bozkovském náměstí
 - program v Kostele Navštívení Panny Marie
 - příjemné posezení v místních pohostinských zařízeních
- Radujte se a veselte se, vždyť je pouť

Další informace na www.obecbozkov.cz

 SBOR DOBROVOLNÝCH HASIČŮ

Bratříkov

pořádá tradiční pálení ohně pod Sokolovnou u příležitosti výročí upálení

MISTRA JANA HUSA

sobota 5.7.2014 od 17h

pro děti připraveny sportovní a dovednostní hry, chůdy, lukostřelba, vzduchovky a zdarma malování na obličej

-po 19.30h zapálení hranice


-kryté posezení, dobroty z nové „UDÍRNÝ“ a z grilu, PIVEČKO a další pochutiny

-vyjíždka výletním vláčkem pro děti zdarma

-ukázka práce s našimi nejmenšími HASIČI

V případě ŠPATNĚHO počasí připraven program v prostorách sálu a klubu v SOKOLOVNĚ

Srdčně zvou a těší se na Vás SDH Bratříkov



TOMÁŠ PLESL OBRAZY

VERNISÁŽ VÝSTAVY: STŘEDA 23. 7. 2014, OD 18 HODIN. ÚVODNÍ SLOVO PROF. VLADIMÍR KOPECKÝ. MĚSTSKÁ GALERIE VLASTIMILA RADY, NÁMĚSTÍ 3. KVĚTNA 1. GALERIE OTEVŘENA: 24. 7. – 17. 8. 2014, ÚT–NE 10–12 A 13–16

 MEZINÁRODNÍ TRIENALE SKLA A BIŽUTERIE INTERNATIONAL TRIENNIAL OF GLASS & JEWELLERY 1904-2014

GALERIE BELVEDER BELVEDER GALLERY MLÝNSKÁ 27, JABLONEC NAD NISOU

MEZINÁRODNÍ BIŽUTERNÍ SYMPOZIUM A VÝSTAVA

INTERNATIONAL JEWELLERY SYMPOSIUM AND EXHIBITION

TÉMA „BIŽUTERIE“ V PODÁNÍ STUDENTŮ ČESKÝCH A ZAHRANIČNÍCH STŘEDNÍCH A VYSOKÝCH ŠKOL. THE THEME OF „JEWELLERY“ BY THE STUDENTS OF CZECH AND FOREIGN HIGH SCHOOLS AND UNIVERSITIES

4/7 – 28/10/2014

SYMPOZIUM A VÝSTAVA SE KONÁ PŘI ZÁSTUPNOSTI MINISTERSTVA ŠKOLSTVÍ, MLÁDEŽI A TĚLOVÝCHOVY / MINISTRY OF EDUCATION, YOUTH AND SPORTS. SEE WEBSITE FOR FULL LIST OF PARTICIPANTS AND EXHIBITION PROGRAM.

Vysvěcení poutního a vyhlídkového místa U JIRKOVSKÉ BOROVICE

SOBOTA 12. ČERVENCE 2014
od 14 hodin

14 hodin
Slavnostní žehnání sošce Panny Marie – P. Mgr. Jan Jucha


15 hodin
Odchod k hasičárně, občerstvení s posezením, pro děti do 15 let zdarma uzenky, hraje skupina SEŠLOST (60. léta a country hudba)

Pořádá SDH Jirkov s finanční podporou pana Josefa Drdy a Města Železný Brod



JIRKOV





JIRKOVSKÁ BOROVICE

V Jirkově a jeho okolí se šíří informace, že se bude stavět rozhledna u Jirkovské borovice.

Na místě, kde se říká „U Jirkovské borovice“ (599 m nadmořské výšky), stávala borovice, která rostla tak, že vypadala, že roste kořeny vzhůru. Na borovici byla skříňka se svatým obrázkem panny Marie. Tato borovice bohužel vlivem, počasí a stářím uhynula.

A tak se Jirkovští s panem Drdou a za podpory města Železný Brod, dohodli a celé místo, kterému se zde říká „Jirkovská borovice“ vyčistili a upravili. Je zde několik nových laviček, malé posezení se stolem.

Z tohoto místa je krásný výhled do kraje. Od Ještědského hřebenu, přes Suché skály a ke Kozákovu, za jasného počasí ještě dál k Bezdězu možná až do Prahy. Jen doufám, že se toto místo nestane cílem vandalů a zlodějů, ale pouze turistů a lidí, kteří mají rádi krásná místa.

Zeptali jsme se hlavního organizátora této akce, pana Josefa Drdy.

Co Vás vedlo k tomu, opravit tuto krásnou vyhlídku?

O dávné historii Jirkovské borovice, toho moc nevím, říká se, že je přes 600 let stará, každopádně o ní píše Jan Krušina ze Šamberka ze začátku 19. století. Nicméně již tenkrát to byl turistický cíl, který byl na skoro nejvyšším místě v Jirkově, vysoko skoro 600 metrů a již tenkrát sem chodili lidé procházkou.

S tímto místem má také naše rodina Drdových spjatou historii.

Roku 1850, kdy Antonín Drda, můj praděda si vzal paní Havlíkovou, mojí prababičku, zplodili několik dětí a také Emila Drdu. Který si vzal slečnu Plíhalovou z Jílového a spolu zplodili mého tátu a čtyři sestry, bohužel jedna zemřela.

Tenhle můj děda v roce 1905 s babičkou vyráběli uzeniny a maso, tato tradice je u nás v rodině již od roku 1850, děda v tom pokračoval a tak 24. prosince roku 1905 babičce naložil uzeninu a maso a ta šla tradiční cestou do Kamenice, Vlastiboře, Radčic, Jílového, a domů. Jenže toho 24. prosince ji v Kamenici potkala ohromná vánice a místo na Jirkov údajně šla na Jesenný, tenkrát ještě s košem toho masa, už to bylo kritické, skoro na nepřežití a tak klekla do sněhu a začala se modlit, údajně se jí objevilo světélko a ona za tím světýlkem šla, skoro se plazila nocí a to světýlko jí dovedlo až k Jirkovské borovici, tenkrát ještě nebyla elektřina, ale viděla svíčky v oknech a ona se vrátila živa domů.

Jestli se to opravdu stalo, či to bylo ve fantazii naší babičky, netuším. Ale skutečnost je taková, že nechala vyrobit skříňku a umístit do ní Matičku a v roce 1905 ji pověsili s dědou na borovici, která zde rostla.

Skříňka tam byla až do roku 1961, kdy ztrouchnivěla, byla ze dřeva, a tak se sešli naši rodiče, tety a dohodli se, že tu tradici obnoví, že skříňku udělají novou, na počest svým předkům, tak nechali udělat měděnou skříňku.

Tenkrát již pověřili mě a mého kamaráda Františka Šilhána z Jirkova a my jsme vzali žebřík a tu skříňku jsme tam s tou Matičkou, konkrétně Bozkovskou, pověsili.

Tato skříňka s Matičkou tam byla až do roku 2001, kdy Jirkovská borovice spadla a bohužel skříňku i s Matičkou někdo ukradl.

Já jsem si nechal uříznout kus té spadlé staré borovice, nalakoval, měděnou tabulku jsem k tomu dal a dodnes mi to visí doma nad vchodem. Pak bylo několik pokusů o obnovení Jirkovské borovice.

V roce 2001 z iniciativy Jirkovských hasičů a zahrádkářů byla vsazena nová borovice vysoká něco přes 2 metry, krásná i s balem, tenkrát nám s tím pomohl bývalý starosta Horáček. Ovšem se stalo něco nepochopitelného a někdo tu borovici i s tím balem ukradl. Pak byl ještě jeden či dva pokusy, vsadili se další borovice, buď je něco sežralo, či opět ukradl a žádná borovice tam nebyla.

Dlouho to bylo ladem, až jsme se sešli, asi před měsícem, s bratranci a sestřenicemi s tím, že bychom s tím měli něco udělat, že by to chtělo, tu tradici, jako poděkování našim předkům a hlavně jako turistické místo obnovit.

Vždy byl zde krásný výhled. Od Ještědu přes Hamštein a Kozákov až k Bezdězu, obzvláště před deštěm byl zde krásný výhled. Tak jsem si to vzal za své, už proto, že jsem z Jirkova.

Dohodl jsem se s majitelem pozemku, který vlastní tuto borovici a část lesa, který mě vyšel vstříc, vykácel to a my jsme obnovili lavičky, stůl. Zanechali jsme pokusů se sázením a vybrali jsme statnou borovici, která je přibližně 5 metrů od místa, kde stála stará borovice, také majitel, pan Lubas, nám to povolil a udělali jsme okolo stromu ohrádku a vyčistili okolí. Ještě na borovici přijde dosadit Matička a cedule památný strom. Památný strom proto, že památný, neznámá, že to je starý, ale že to je památník tohoto místa. Jen doufám, že když tam lidé budou chodit a nikdo to nezničí, bude tohle místo opět obnovené, jako turistické místo s krásnou vyhlídkou.



Chtěl bych poděkovat lidem a firmám vesměs z Jirkova, které nám s tímto počinem pomohli a tak toto místo bude zde sloužit dlouhá léta, ještě dalším generacím nejen Jirkovským, ale i ostatním výletníkům.

VYSVĚCENÍ JIRKOVSKÉ BOROVICE - V sobotu **12. července** bude ve **13 hodin** vysvěcena Jirkovská borovice v obci Jirkov u Železného Brodu. Nově tak bude obnoveno a vysvěceno místo krásného výhledu. Akci pořádá SDH Jirkov a Město Železný Brod.

VARHANNÍ KONCERT NA KRÁSNÉ

Koncert se pořádá pod záštitou římskokatolické farnosti v Krásné, je benefiční, výtěžek z dobrovolného vstupného bude použit na opravu poutního barokního kostela sv. Josefa v Krásné, který byl postaven v letech 1756 - 60.

Velmi zajímavý je celý příběh vzniku tohoto kostela. Jeho stavbu inicioval a její povolení u samého císaře Josefa II. zařídil a celou stavbu proplatil "lékař Jizerských hor" Jan Josef Antonín Eleazar Kittel. Panovník, když projížděl 15. září 1779 přes Šumburk, dnes Krásnou, tak si do svého cestovního deníku zapsal: "Ze Šumburku lze přehlédnout celou zemi kupředu i dozadu. Žije zde také proslulý doktor, který je velmi starý, ale prý překrásně léčí." Prvním šumburským farářem se stal Kittlův syn Josef.

V té době hrála v kostele na varhany dcera tamního proslulého učitele Karáska, zvaná "Krásná Babeta", byla po otci hudebně nadaná, vedle varhan ovládala i hru na violu a také komponovala. Skladby tohoto venkovského učitele se s oblibou provozovaly v Praze i ve Vídni. K jeho žákům patřil i semilský rodák František Ladislav Rieger, pozdější právník a význačný politik. Na koncertě budou na pořadu následující skladby: G.F. Händel - Festchor, J.S. Bach - Preludium a fuga g moll, A. Vivaldi / W.F. Bach - Langsamer Satz aus dem Konzert d moll, J.S. Bach - Preludium a fuga C dur, J.Kř. Kuchař - Fantasia sol minore, A. Michna z Otradovic - Hochzeitslied, B.M. Černohorský - Toccata a další skladby. Na závěr koncertu zazní Postludium od Jana Tomička z Loužnice. Autor tuto skladbu dedikoval svoji sestře Janě, ta ji nastudovala a na koncertě zazní ve světové premiéře.

POD ZÁŠTITOU ŘÍMSKOKATOLICKÉ FARNOSTI V KRÁSNÉ

se koná

v neděli 13. července 2014 od 15 hodin

v poutním kostele sv. Josefa v KRÁSNÉ u Jablonce nad Nisou

benefiční

VARHANNÍ KONCERT

hraje

Mgr. Jana Tomíčková
absolventka JAMU v Brně

Budou uvedeny skladby

J. S. Bacha
G. F. Händela
J. Kř. Kuchaře
a dalších mistrů



Vstupné je dobrovolné a bude věnováno na opravu kostela

ROCKOVÉ POSEZENÍ

4.7.2014

KOUPALIŠTĚ HUŤ

ZAČÍNÁME

Stand Up

blues rock z Jablonce

19³⁰

NASYCEN

progressive rock z Prahy

koupaliště
Huť

HUSH

grunge rock z Jablonce

VSTUPNÉ DOBROVOLNÉ



ČERNÁ KRONIKA

TANVALD – 24.6.2014 policisté z Obvodního oddělení v Tanvaldě ve zkráceném přípravném řízení sdělili 39leté ženě podezření ze spáchání trestného činu ohrožení pod vlivem návykové látky, kterého se dopustila 21. června letošního roku. Podezřelá byla v tento den patnáct minut po jedné hodině v noci kontrolována policejní hlídkou v Tanvaldě v ulici Krkonošská při řízení motorového vozidla zn. VW Golf. Provedenou dechovou zkouškou policisté v jejím dechu naměřili hodnotu alkoholu 2,95 promile. Ženě nyní za spáchání uvedeného trestného činu hrozí trest odnětí svobody až na jeden rok.

LUČANY n.N. - Ve středu 25. června se na silnici první třídy číslo 14 v katastru obce Lučany nad Nisou stala dopravní nehoda. Dosud nezjištěný řidič s blíže neurčeným vozidlem zn. Škoda Octavia jel ve směru na Jablonec nad Nisou, kde při projetí levotočivé zatáčky vyjel vpravo mimo vozovku a poškodil kovové svodidlo. Následně z místa nehody ujel, aniž by splnil povinnosti mu dané zákonem. Předběžná výše způsobené škody činí částku 10.000,- Kč. Policisté z Dopravního inspektorátu v Jablonci nad Nisou žádají případné svědky celé události, aby se přihlásili na tel. 974 474 254 nebo na bezplatné lince 158. Občané mohou policisty kontaktovat také písemně prostřednictvím e-mailu jn.di.podatelna@pcr.cz.

MALÁ SKÁLA - Neštěstí se stalo ve čtvrtek odpoledne v Malé Skále na Jablonecku. Ze zhruba dvacet metrů vysoké skály se tu zřítíl šestapadesátiletý muž. K místu události vyrazili profesionální hasiči, záchranáři a policisté. Z Liberce navíc vzletl záchranářský vrtulník. „Policisté šetřením na místě nezjistili cizí zavinění na mužově pádu. Okolnosti celého případu jsou předmětem dalšího vyšetřování,“ informovala mluvčí jablonecké policie Dagmar Sochorová s tím, že muž spadl ze skály pod zříceninou Pantheon. Záchranáři ho ošetřili a vrtulníkem jako vůbec prvního pacienta přepravili na nově postavený heliport v areálu Krajské nemocnice v Liberci, odkud putoval na traumatologické oddělení. „Muž utrpěl polytrauma. Vážně si zranil nohy a hrudník,“ sdělila mluvčí záchranky Lenka Markovičová.

JABLONEC NAD NISOU - V neděli 29. června se v Jablonci nad Nisou stala v ulici Pražská dopravní nehoda. Řidič s vozidlem zn. Volvo jel ve směru od centra města, kde při odbočování vlevo do ulice V Aleji pravděpodobně nezvládl řízení a narazil do levého zadního rohu vozidla zn. Renault Master, které zde odbočovalo vpravo. Dopravní policisté následně v dechu řidiče Volva naměřili hodnotu alkoholu 2,66 promile a včera mu ve zkráceném přípravném řízení sdělili podezření ze spáchání trestného činu ohrožení pod vlivem návykové látky, za jehož spáchání mu nyní hrozí trest odnětí svobody až na tři léta. Způsobená škoda při dopravní nehodě činí předběžně částku 13.000,- Kč.



ČESKÝ RÁJ - Turnovští a semilští profesionální hasiči zachraňovali v pondělí 23.6.2014 po osmé hodině večerní psa, který spadl v Klokočských skalách v sídelní jednotce Rozumov do průrvy. Z úzké škvíry hluboké asi 3 metry se neměl šanci sám dostat a nemohli mu pomoci ani jeho majitelé. Při svém pádu měla fenka černého kokršpaněla ještě docela štěstí, pokud by nezůstala viset v proláclině, letěla by z výšky přes 15 metrů. Hasiči si připravili veškeré lezecké vybavení a jeden z hasičů poté slanil přes okraj skály. Pes byl nervózní a aby hasiče nepokousal, dostal nejprve náhubek. Poté si ho hasič přitáhl odchyťovací tyčí a vzal do náruče. Jakmile byla fenka v náručí, hned se uklidnila a se svým zachráncem dobře spolupracovala. Ostatní hasiči je pak společně vytáhli nahoru a nezraněná fenka byla za několik minut předána majitelce.



POČASÍ

Podrobné počasí najdete zde: <http://www.louznice.com/2012/pocasi.php>
 Kde právě prší, najdete zde: <http://mapy.in-pocasi.cz/>, <http://radar.bourky.cz/>
 A jak je na horách? To najdete zde: <http://hydronet.tumam.cz/content/cz/Default.aspx>.



STŘEDA 2.7.	Den: 20/24°C Noc: 14/10°C		NEDĚLE 6.7.	Den: 21/25°C Noc: 14/10°C	
ČTVRTEK 3.7.	Den: 22/26°C Noc: 12/8°C		PONDĚLÍ 7.7.	Den: 19/23°C Noc: 13/9°C	
PÁTEK 4.7.	Den: 24/28°C Noc: 14/10°C		ÚTERÝ 8.7.	Den: 20/24°C Noc: 13/9°C	
SOBOTA 5.7.	Den: 26/30°C Noc: 16/12°C		STŘEDA 9.7.	Den: 21/25°C Noc: 14/10°C	

PRANOSTIKY

Když dne ubývá, horka přibývá.
 Červenec a srpen jsou nejteplejšími měsíci v roce.
 Slunce peče - déšť poteče.
 Na mokrý červenec následuje bouře a krupobití.
 Co červenec neuvaří - srpen nedopeče.

2.7.
 Navštívení Panny Marie čisté přináší ovoce jisté.
 Déšť na Navštívení Panny Marie potrvá do Zuzany.
 Prší-li na den Panny Marie navštívení, čtyřicet dní jasno není.
 Když na Navštívení Matky Boží prší, čtyřicet dní se voda vrší.

4.7.
 Prší-li na Medarda a Prokopa, shnije mandel i kopa.
 Když prší na svatého Prokopa, zmokne každá kopa.
 Prokop – zelí okop!
 Svatý Prokop – štěpy okop!
 Svatý Prokop hříba nakop.

5.7.
 Na Cyrila, na Methoda zmrzá v studni voda (humorná pranostika Karla Čapka – s:Zahradníkův rok)

OBLOHA

Slunce

Vychází:
4:59
Zapadá:
21:11

CO SE DĚJE NA OBLOZE V TOMTO TÝDNU?

Měsíc bude v první čtvrti v sobotu 5. července. Viditelný bude jen nízko na západě až jihozápadě. V sobotu bude blízko Marsu.
 Mars (0 mag) je po setmění nad jihozápadem.
 Saturn (0,4 mag) se také přesouvá k jihozápadu.
 Venuše (-4 mag) je velmi brzy ráno při severovýchodním obzoru.

Měsíc

6. 7. 2014
 Vychází:
14:29
 Zapadá:
0:35



Aktivita Slunce bude možná opět zvýšená. Staré aktivní oblasti s velkými skvrnami se opět vrací na viditelnou polokouli.



Pokračuje sezóna NLC (nočních svítících oblak). Naposledy byla spatřena především 27. června nad ránem, ale slabší i ve dnech předchozích





SPOLEČENSKÁ KRONIKA KALENDÁRIUM

GRATULUJEME

Pevné zdraví přejeme našim spoluobčanům a přátelům, kteří tento týden slaví narozeniny.

2. 7. 2014	Oslaví narozeniny	Tomáš Blažek st.
5. 7. 2014	Oslaví narozeniny	Adélka Hendrychová
8. 7. 2014	Oslaví narozeniny	Michaela Urbánková (Vávrová)
9. 7. 2014	Oslaví narozeniny	Josef Černý

Pokud si někdo nepřeje být uveden v Loužnickém Zpravodaji, nebo naopak, není z naší obce, ale má naši obec rád a chce zde být uveden, stačí zavolat redakci.

VÝROČÍ

- 2.7. 1930 – Ota Pavel, prozaik a novinář († 31. března 1973)
- 3.7. 1844 – Ve strojních přádelnách vlny na Liberecku vypukly bouře, jejichž součástí bylo rozbíjení strojů.
- 3.7. 1854 - Leoš Janáček, hudební skladatel († 12. srpna 1928)
- 4.7. 1924 – Oldřich Lipský, režisér, herec a scenárista († 19. října 1986)
- 5.7.2012 – při noční bouře, spadla na obecní zvoničku, lípa.
- 5.7. 1503 – Král Vladislav II. Jagelonský vydal mandát proti jednotě bratrské.
- 6.7. 1415 – Podle rozhodnutí Kostnického koncilu byl Jan Hus jakožto domnělý kacíř upálen na břehu Rýna.
- 6.7. 1907 – Jaroslav Foglar, spisovatel († 23. ledna 1999)
- 7.7. 1655 – Kryštof Dientzenhofer, německý barokní stavitel žijící v Čechách († 20. června 1722)
- 7.7.1913 - Karel Poláček, komunistický politik († ?)
- 8.7. 1876 – Na zámku v Zákupích u České Lípy se setkali ruský car Alexandr II. Nikolajevič a císař František Josef I. Výsledkem byla dohoda o společném postupu ohledně protitureckého povstání v Bosně a Hercegovině (začalo roku 1875).
- 8.7. 1514 – Cyprián Karásek Lvovický, český astronom, matematik a astrolog († 1574)
- 9.7. 1357 – Karel IV. údajně položil základní kámen Karlova mostu v Praze.
- 9.7. 1834 – Jan Neruda, český spisovatel a novinář, představitel májovců († 22. srpna 1891)

VÝZNAMNÉ DNY

- 2.7. - Světový den neidentifikovatelných létajících objektů UFO, Mezinárodní den družstev
- 4.7. - USA: Den nezávislosti (1776)
- 5.7. - Státní svátek: Den slovanských věrozvěstů Cyrila a Metoděje
- 6.7. - Státní svátek: Den upálení mistra Jana Husa, Mezinárodní družstevní den
- 9.7. - Mezinárodní den vězňů

VÝZNAM JMEN v tomto týdnu: VŠEM K JEJICH JMENINÁM GRATULUJEME!!!

Tento týden 2. 7. – 9. 7. 2014, slaví svátek:

- 2.7. - PATRICIE** je ženské křestní jméno. Pochází z latinského slova patricius, „patricijský“, „urozený“. Jeho mužským protějškem je jméno Patrik.
- 3.7. - RADOMÍR** je mužské jméno slovanského původu. Jeho význam je obvykle uváděn jako „mírumilovný“, „pečující o mír“.
- 4.7. - PROKOP** je mužské jméno řeckého původu. Vzniklo buď z řeckého prokoptó, což znamená "prospívající, zdárný, průkopník, cestu razící" (latinské Procopius, které je odezvou na řecké Prokopios), nebo z řeckého prokópos, což znamená "pohotový, připravený k boji".
- 5.7. - CYRIL** je mužské jméno řeckého původu, pocházející z řeckého jména Kyrios nebo Kýros. Vykládá se jako "pán, páneček". Někdy je jeho původ odvozován z perského slova Kuruš ("slunce"). Metoděj (zastarale také Methoděj) je mužské jméno odvozené z řeckého methodos (česky: způsob /metoda/ zkoumání).
- 6.7. – IZAIÁŠ** - Isaiah je anglická verze mužského jména hebrejského původu, (hebrejsky יֵשַׁעְיָהוּ, Ješaja či יֵשַׁעְיָהוּ, Ješajahu, Hospodin je spása. Španělská verze je Isaiás. Česká podoba tohoto jména Izaiáš.
- 7.7. - BOHUSLAVA** je ženské křestní jméno. Jeho význam je obvykle uváděn jako „oslavující boha“. Jedná se o ženský protějšek mužského jména Bohuslav.
- 8.7. - NORA** je ženské křestní jméno arabského původu. Jedná se o zkráceninu jména Eleonora.
- 9.7. - DRAHOSLAVA** je ženské křestní jméno slovanského původu. Vzniklo pravděpodobně spojením slov „drahá“ (ve smyslu „blízká srdci“) a „slavná“.



RADY BABKY KOŘENÁŘKY



DIVIZNA VELKOKVĚTÁ

Divizna je dvouletá, hustě plstnatá, až 2,5 m vysoká bylina, jež v prvním roce vyhání jen růžici přízemních listů, kvete až v roce druhém. Listy v přízemní růžici podlouhle vejčité až eliptické, takřka přisedlé, až 40 cm dlouhé. Lodyžní listy vejčité, na bázi sbíhavé často až k dalšímu listu, takže lodyha je křídlatá. Květy v hustém lichoklasu nahloučeny v 3 až 9květých svazečcích, koruna kolovitá, 30 až 55 mm v průměru, korunní lístky žluté, nitky horních tyčinek chlupaté, 2 dolní nitky lysé s prašníky 1x až 2x kratšími než nitky. Kvete v VII až IX.

Roste na rumišťích, navážkách, skládkách, příkopech, podél cest, v obcích, lesních pasekách, skalnatých stráních, lomech, na půdách čerstvě vlhkých až vysychavých, zásaditých až neutrálních, kamenitých, šterkovitých nebo hlinitých.

Divizna obsahuje zejména pentasacharid verbascosu, v listech je obsažen monoterpennoidní iridoidní glykosid aucubin, v květech jsou pak slizovité látky, karotenoidy, saponiny (verbascosaponin, verbascogenin), flavonoidy (rutin, hesperidin, apigenin, luteolin), a dále jsou přítomny třísloviny, éterické oleje, mastné substance, karbohydráty a tzv. thipsikyselina.

Sbíranou částí je květ (Flos verbasci), někdy jsou užívány i listy nebo kořen. Květ (s tyčinkami, ale bez kalicha) se sbírá postupně podle rozkvětu za suchého počasí od května do září a suší se co možná nejrychleji (nejlépe během jednoho dne) ve stínu nebo při umělém sušení za teploty do 60 °C.

Květ se užívá zejména **při zánětlivých chorobách průdušek spojených s kašlem a při bronchiálním astmatu (usnadňuje odkašlávání). Látky v droze obsažené se vzájemně doplňují: Sliz vytváří na sliznici horních cest dýchacích ochranný povlak a chrání ji tak před drážděním a vysycháním, saponiny a flavonoidy zvyšují bronchiální sekreci a napomáhají tím**



rozpuštění hlenů. Mimo to má i účinky protizánětlivé, uvolňuje křeče a působí močopudně. Diviznu lze použít i při zánětlivých chorobách žaludku a střev. Květ smíchan s listem v poměru 1,5:2 podáván ve formě nálevu působí jako mírné projímadlo. Naklepané listy divizny bývají užívány jako obklady při otocích a vředech. Kořen divizny působí močopudně. Obklady z květů bývají užívány při léčbě bércových vředů, čaj z květů léčí poruchy činnosti sleziny a jater a reguluje menstruační cyklus. Při průduškových onemocněních je vhodné diviznu kombinovat s dalšími drogami, jako je např. bazalka, yzop, lípa, bez, sléz nebo tymián.

Semena divizny jsou jedovatá, obsahují rotenon.

Čaj (nálev): Diviznový čaj se odedávna pije proti kašli, rýmě, při zánětu průdušek, bronchitidě a jako prostředek potopudný při nachlazení. Při zánětlivých procesech v ústech se doporučuje kloktat. Čaj též léčí poruchy činnosti sleziny, jater a reguluje menstruační cyklus

Tinktura: pomáhá proti bolestem hlavy, nespavosti, závratí, zevně při neuralgiích, revmatizmu - 50 g sušených květů zalijeme 50 g čistého lihu a necháme v dobře uzavřené sklenici 14 dnů stát. Potom přefiltrujeme a užíváme 3x denně 1 lžičku.

Olej: Diviznový olej léčí vředy, otoky a zmírňuje bolesti vyvolané křečovými žilami. Čerstvé květy zalijeme kvalitním olejem (nejlépe olivovým) a necháme stát 14 dní na slunném místě.

ZAHRADA

RŮŽE

Růže patří ke královnám mezi květinami. Nejednu ženu si muž naklonil s pomocí krásných, různě zbarvených květů. Pokud patříte ke zkušenějším zahrádkářům, pusťte se do jejich množení. Abyste si mohli růže rozmnožit,



musíte mít z čeho. O rostliny je třeba řádně pečovat. Mají rády teplou humózní půdu zásobenou živinami a dostatek vláhy. To však neznamená, že půda musí být přemokřená, udržujte ji přiměřeně vlhkou. Při přelítí riskujete napadení houbovými chorobami a hnilobu kořenů. Dostatek světla je podmínkou bohaté násady květů. Při kvetení pravidelně odstraňujte usychající květy, protože zbytečně ubírají sílu nasazeným poupatům. Většina růží začíná kvést právě v těchto dnech a kvete až do podzimu, kdy přicházejí první mrazíky. Před jejich příchodem je dobré rostliny zakrýt chvojím a kořeny namulčovat kompostem, aby nedošlo k vymrzání. Růže patří mezi nenasytné rostliny, alespoň co se týče hnojení.

Pro jejich „krmení“ je velice vhodné použít proleželý kompost nebo koňský hnůj, který půdu vydatně zásobí živinami a teplem. Hnůj nikdy nepoužívejte v čerstvém stavu, rostliny jím snadno popálíte.

Růže lze množit několika různými způsoby. Prvním a nejjednodušším jsou odnože. Musí jít však o druh, který odnožuje. Jedná se o nejjednodušší způsob rozmnožování, kdy dochází ke tvorbě nových rostlin automaticky, bez jakéhokoliv umělého zásahu člověka do rostliny. K tvorbě nových rostlin přispívá také jejich dobrý zdravotní stav ve spojitosti s častou, ale přiměřenou závlahou a dostatkem živin v půdě.

Jakmile nová rostlinka vyroste do výšky alespoň patnácti centimetrů, můžete ji přesadit na nové stanoviště. Rozdíl mezi odnožením a řízkováním je velmi značný, protože k řízkování růží potřebujete zasáhnout do rostliny, kde odebíráte řízky, kdežto u odnožení dochází k rozmnožování zcela bez zásahu.

Druhým a velice jednoduchým způsobem množení růží je hřížení, metoda, kterou určitě znáte ze své zahrádky. V předjaří ohnete jeden z vytipovaných, silných výhonů do země, ale tak, aby vrchol směřoval vzhůru.

Část, která bude kořenit v zemi, musí být zafixována, nejlépe pomocí kolíků. Při úspěchu můžete už příští jaro rozsazovat nové rostlinky.

Další osvědčenou metodou, avšak použitelnou jen u víceletých keřů a sadbových mini růží, je dělení. Dělece ihned hrnkujte do připravených květináčků.

Řízkováním lze rozmnožit téměř všechny druhy rostlin včetně růží. Dřevité řízky získáte z matečních, silných a zdravých růží na podzim nebo v počátku zimního období. Řízky na jaře zasadte do země až po vrchní dva pupeny. Vždy používejte výhony s minimálně třemi až pěti pupeny, můžete je třeba přikrýt i skleněnou lahví, abyste si byli jisti, že výhonek nevymrzne. U některých čtenářů se osvědčila metoda pěstování řízků v uříznuté PET lahvi ve skleníku. V lahvi udělejte pár děr, aby si kořeny našly cestu ven a nebyly izolovány od okolního prostředí.

Po ujetí a zakořenění tuto láhev vyjměte ze země i s rostlinou, láhev rozstříhnete a celou rostlinu přesadte na nové stanoviště. Tato metoda má velký význam, protože zabraňuje masivnímu poškození kořenového systému. Mladé růže se pak lépe ujímají i rostou.

Běžným způsobem množení růží je jejich očkování na předem připravený kmínek zbavený listů. Očkování se nejčastěji provádí na tak zvaný „Pávu šípek“, což je ušlechtilá podnož šípkové růže, která má dobře vyvinutý kořenový systém.

Postupujte tak, že roub nebo část kmínku, z něhož se chystáte odebrat očko, zbavíte listů. Pak s pomocí očkovacího nože vyříznete očko zhruba jeden a půl centimetru do hloubky pod ním a opatrně jej vyjměte.

Nakonec na podnoži vyříznete očkovací okénko a kůru odchlípněte do stran. Okénko pro očkování musí být ve tvaru velkého T ve velikosti zhruba jeden a půl krát tři centimetry.

Poté už zbývá vložit očko, kůru vrátit do původní polohy, omotat štěpovací páskou a zalepit štěpařským voskem. Vosk nesmí zakrýt nově naroubované očko.

MNOŽENÍ ŘÍZKY RŮŽÍ

Řízky z růží se odebírají koncem června, nebo počátkem července, když končí období prvních květů. Řežou se ze střední části výhonů z 2 - 3 listy, a listy se zkracují na 1 - 2 páry lístků.

Spodní konec řízků se řeže mírně šikmo, ponoří do stimulatoru (vrchní řez je dobré zatřít štěpařským voskem, nebo aspoň latexovou barvou) a píchají se do pařníku, nebo do kelímků se směsí zeminy (rašelina + písek + zahradní zemina v poměru 1:1:1), nebo přímo na záhon - tam se přikrývají sklenicí, aby se udrželo mikroklima - teplo a vlhko, potřebné pro zakořenění. V kelímkách je možné zakrýt řízkovance průhlednou fólií, v odkrytém pařeništi také, je potřeba udržet vlhkost zeminy i vzduchu. První zimu je dobré zakrýt zakořenělé řízky v pařeništi chvojím a listím, řízky v kelímkách raději přezimovat v mrazuprosté místnosti.

Pokud chcete řízkovat polyantky nebo pnoucí růže, je lepší brát dřevnaté řízky z dobře vyzrálých výhonů pozdě na podzim.



LOUŽNICKÉ DOBRŮTKY

Tento týden vaříme na prázdniny:



Cuketové placičky

250 g brambor, 500 g cukety, 5 lžic jakékoli mouky, 3 vejce, rozšlehaná vidličkou, sůl, případně pepř na dochucení, olej na smažení.

Brambory a cuketu nastrouhejte na hrubším struhadle. Osolte je a nechte čtvrt hodiny stát, aby pustily tekutinu. Slijte ji, směs zaprašte moukou, opatrně dosolte a podle chuti případně ještě opepřete. Promíchejte spolu s vejci. Na pánvi rozpalte olej na střední teplotu, lžící dejte na pánev hromádku hmoty, rozetřete, aby vznikla placička, a po obou stranách osmažte. Přebytkový tuk z cuketových „bramboráčků“ nechte odsát na vrstvě ubrousků nebo kuchyňského papíru. Pak placičky zabalte do alobalu nebo do nádoby, ve které je ponese.



Zapečené brambory se zeleninou

4 velké brambory, 1 červená paprika, 1 svazek jarních cibulek, 100 g plátkové šunky, 1 lžička sladké papriky, 200 ml zakysané smetany, 100 g sýra typu čedar, sůl a čerstvě mletý pepř.

Rozpalte gril nebo troubu na 220 °C. Omyté brambory se slupkou nakrájejte na klínky a vařte je v osolené vodě asi deset minut, aby byly jen poloměkčí (buďte opatrní a brambory nepřevařte – mějte na paměti, že se budou ještě zapékat). Pečlivě je slijte a dejte zatím stranou. Zatímco se brambory vaří, rozkrojte papriku, odstraňte jádérka a pak ji nakrájejte na úhledné podélné proužky. Jarní cibulku pokrájte na kolečka. Nakrájenou zeleninu důkladně promíchejte s předvařenými bramborami a celými plátky šunky (volte co nejkvalitnější, nejlépe od kosti). Celou směs důkladně osolte a opepřete. Přesuňte ji do zapékací mísy a krátce zapečte; stačí tak tři minuty. Zelenina by měla mírně zezlátnout. Pečte nebo grilujte Mísu vyjměte, zeleninu poprašte paprikou (kdo má rád ostřejší chuť, může sáhnout po pálivé), pokryjte zakysanou smetanou a nakonec celé dílo posypte nahrubo nastrouhaným sýrem. Zapékejte, až se smetana i sýr rozpustí a povrch zezlátne. Mělo by stačit pět minut.



Masové špízy marinované v kokosovém jogurtu

4 kuřecí prsa, 1 celý čerstvý ananas, 1½ kelímku bílého jogurtu, špetka mleté skořice, 3 lžíce strouhaného kokosu, 5 hřebíčků, rozdrčených v hmoždíři, 4 lžíce oleje, 3 stroužky česneku, prolisované, 1 lžička škrobové moučky (nemusí být), sůl a pepř.

Kuřecí prsa nakrájejte na větší kostky, v míse je osolte a opepřete, ananas oloupejte a rovněž pokrájte na kostky. Připravte marinádu: jogurt smíchejte se skořicí, kokosem, česnekem, 1 lžící oleje, hřebíčkem a případně škrobem. Maso napíchejte střídavě s anansem na špejle nebo citronovou travu, naložte do jogurtu a nechte v chladu marinovat minimálně dvanáct hodin. Potom špízy vyjměte z marinády, pokapejte zbylým olejem a zvolna opečte na pánvi.



Zmrzlý dort z pusinek

1 piškotový korpus, 10 velkých sněhových pusinek, 500 ml zakysané smetany, 250 g zavařeniny s kousky ovoce, jakékoli drobné ovoce na ozdobu.

Kulatou otevírací dortovou formu o průměru 20 cm vyložte pečicím papírem a na něj dejte piškotový korpus, nakrájený na plátky. Mezery vyplňte drobnými kousky piškotu. Pusinky nalámejte a nasypte do mísy. Přilijte zakysanou smetanu a promíchejte. Tuto směs a zavařeninu přenášejte lžící do formy, ale nemíchejte, aby v ní zůstaly kousky. Povrch zarovnejte plochým nožem a na pracovní desce pak formu sklepejte, aby byl dort kompaktní. Dejte ho do mrazáku. Před podáváním vyjměte z formy a přemístěte na plochý talíř nebo podnos. Ozdobte ovocem.



Malinové kelímky

225 g krupicového cukru, 300 g malin, 60 ml citronové šťávy.

Cukr smíchejte v rendlíku s 125 ml vody a na nejmenším plameni zahřívajte, dokud se nerozpustí. Pak zvýšte plamen a minutu vařte. Dejte stranou vychladit. Mezitím vložte maliny do robotu a rozmixujte je na hladkou směs. Pak propasírujte přes jemné sítko a spojte s vychladlou cukrovou vodou a citronovou šťávou. Přendejte do čtyř menších kelímků, dovnitř zapíchněte dřívko a dejte na čtyři hodiny do mrazáku.



LOUŽNICKÉ TRADICE



... Na západní straně nad malou skalkou stojí kaplička, či zvonička v nepravděpodobných dobách vystavěna. Před 40 lety tato kaplička byla velmi sešlá, takže zvoněk byl přenesen na hrušku u „Bartošova“ statku, „Boudnírova“ (č. 5.). Později byla zvonice opravena.

ZVONIČKA

Již od nepaměti k naší obci patří zvonička, která je vystavěna na skále.

Tragédie z léta 2012, kdy ve čtvrtek 5. 7., ve večerních hodinách, přišla bouře a shodila lípu na zvoničku, připomněla všem, jak důležitá a srdeční, je tato malá stavba pro všechny v naší obci.

Připomeňme si její historii, co napsali kronikáři Loužnice:



... Na západní straně nad malou skalkou stála KAPLIČKA či zvonička. Pravděpodobně byla vystavěna ve stejné době, kdy byl postaven dům na Kopani (cca 1665).

Ve 40. letech (kronika zřejmě myslí 1840) byla tato kaplička velmi sešlá, takže byl zvon přenesen na vedlejší hrušku u „Bartošova“ statku č. 5. Na oslavu zrušení roboty v zemích koruny svatováclavské. (1848) První zvon byl osadě ukraden, druhý vyzváněl 50 let, až konečně musel být nahrazen novým. Tento nový zvon sloužil občanům až do roku 1916. V době války, Rakousko potřebovalo kov na výrobu děl a z nouze se sáhlo i po zvonech bez ohledu na to, že tyto zvony jsou posvěceny.



V 1916 se Rakousku nedostávalo potřebného kovu na výrobu válečného materiálu, a proto začaly být rekvírovány (zabavovány) zvony všech velikostí. = nejdrastičtější akce, která postihla české zvony za celou jejich historii jsou, právě rekvizice první světové války. Kromě jiných útrap způsobila první světová válka také to, že celá řada kostelních věží, kaplí a zvoníček oněměla, neboť jejich zvony byly zabráný pod záminkou získání barevných kovů pro válečné účely. Těmito „válečnými účely“ byla zpravidla výroba kanónů, ale v některých případech k tomu vůbec nedošlo. Je například známo, že část zvonové mědi posloužila na výrobu zelené skalice, jež byla využita proti révokazu na uherských vinicích. To svědčí o tom, že rekvizice nebyly jen účelovou záležitostí, ale také jakousi poslední křečí



habsburské monarchie, demonstrací její chátrající moci. Svědčí o tom i fakt, že byly rekvírovány také některé ocelové zvony, jejichž hmotnostní hodnota nevyváží hodnotu pořizovacích nákladů. Už od r. 1915 se začíná s výkupem cínových předmětů a soupisem zvonů. Ke skutečnému rekvírování se přistoupilo od 8. 8. 1916, přičemž za kilogram zvonoviny byla proplácena náhrada 4 koruny. Rekvírovány byly zvony mladší r. 1600, až na označené výjimky, přičemž však z každého okresu měly být zrekvírovány alespoň 2/3 celkové hmotnosti zvonů. Druhá rekvizice z 22. 5. 1917 se vztahovala na všechny zvony, kromě těch s historickou či uměleckou hodnotou, kromě zvonů signálních.

Tomuto drastickému zabavování a následnému zničení, neušel ani Loužnický zvon ve zvonici a ani školní zvonek na určování začátku a konce vyučování. Bylo to dne 21. listopadu 1916. Do naší obce přišli dva páni, vypůjčili si žebřík a šli rovnou ke zvonici. Tato zpráva se velice rychle rozšířila obcí a lidé se začali shromažďovat u zvoničky a vůbec se jim to nelíbilo. Drzé počínání obou pánů, kteří byli Němci, rozčilovalo stále víc shromážděný lid. Pak přišel občan Jindřich Jindra a naposledy zazvonil, lidé byli velice dojmutí a každému ukápla i slza. Byla to slza vzdoru. Jakmile dozněl poslední úder zvonu, hned byl přistavěn ke zvonici žebřík a jeden z Němců na něj vylezl, aby zvon odmontoval. Za chvíli byl s prací hotov a zvon spustil pomocí provazu dolů.

V tom začalo vzájemné osočování Čechů a Němců, nadávka střídala nadávku, a když zvon odnášeli do vsi, začala po nich (hlavně školní mládež) házet kamení, plívat a nadávat až tento incident měl dohru u krajského soudu v Mladé Boleslavi.

Nakonec vše dobře dopadlo a trestán nebyl nikdo. Zvon vážil 44 kg a na jedné straně měl vyražený nápis: Přelit léta páně 1898 nákladem spojených obcí od Arnošta Dieopolda v Praze k/ke památce padesátiletého zrušení roboty v zemích Království českého. Zvonem bylo naposledy zvoněno při pohřbu Josefa Krupky čp. 3 v Loužnici, který se konal 3. listopadu 1916. Za tento zvon bylo zapláceno 176 korun, které byly uloženy ve zdejší kámpeličce. V některých obcích vyzráli na to jinak. Když se dozvěděli o rekvírování zvonů, klidně v noci někteří odvážlivci zvon sundali a zakopali. Po válce ho zase vykopali a pověsili. Dne 12. února 1922 byl na zdejší zvonici zavěšen nový zvon, pořízený ze sbírky občanů. Hned druhý den vyzváněl paní Vedralové, manželce hajného. Roku 1933 se na obecním zastupitelstvu jednalo o opravě zvoničky, ale k realizaci bohužel nedošlo (ta byla provedena až v roce 2007).....

V letošním roce, 2014, byla dokončena přestavba a oprava zvoničky. Zvonička dostala nový nátěr. Jak pokračovala celá přestavba, můžete sledovat v časosběrném albu.

<http://janeklouznice.rajce.idnes.cz/LOUZNICE - ZVONICKA/>





HISTORIE

LOUŽNICKÁ KRONIKA

Z Loužnické kroniky:

KOMISE PRO VÝSTAVBU PŘI RADĚ MNV



Její činnost se zaměřovala v roce 1965 na přípravu a plnění těchto úkolů:

1. rekonstrukce místního koupaliště
2. výstavba prodejny potravin a přestavba bytové jednotky.
3. stavba přístřešků na stanicích ČSAD v Loužnici
4. veřejné osvětlení
5. Dokončení omítky na Kulturním domě

Bod 1. - Rekonstrukce místního koupaliště se neuskutečnila, jelikož stavba nebyla zařazena do akce „Z“ 1965.

Po radě jednání v příslušných komisích, podána odboru pro výstavbu ONV v Jablonci nad Nisou, žádost o zařazení stavby do akce „Z“ 1966.

Bod 2. – Poněvadž I., II. a III. čtvrtletí tohoto roku probíhala jednání o výstavbě nové prodejny potravin v budově školy v přízemí a v té souvislosti přemístění bytové jednotky do I. patra školy, Nebylo započato se stavbou v tomto roce, z důvodu pokročilé doby a zjištění potřebného materiálu k této stavbě.

Materiál byl také do konce roku dovezen, aby práce mohla být započata v prvních měsících roku 1966.

Bod 3. – V letních měsících se provedla stavba dvou přístřešků na stanici ČSAD, křižovatka Držkov – Zásada.

Bod 4. – Provedena oprava veřejného osvětlení.

Bod 5. – Otázka dokončení omítky na Kulturním domě byla několikrát projednána během roku 1965 s odborem výstavby při ONV. Dohodnuto podati žádost o zařazení této akce k realizaci v roce 1966.

Komise pro výstavbu v čele s předsedou dr. M. Hrubým pracuje velmi aktivně, bohužel však realizace těchto úkolů podléhá schválení odboru pro výstavbu při ONV v Jablonci nad Nisou.


Foto: oprava veřejného osvětlení

Pokračování příště.....





PRO ZASMÁNÍ



MOUDRÁ VĚTA

„Úsměv trvá chvílku, ale někdy se na něj vzpomíná celý život.“

TIRÁŽ

Loužnický Zpravodaj © Loužnice 2012 – fotogalerie: <http://janeklouznice.rajce.idnes.cz/>

Šéfredaktor: Jana Matěásková, tel.: 606 688 277, e-mail: jana.mateaskova@klikni.cz

Adresa vydavatelství: Loužnice čp. 63, 468 22

REKLAMA: Pokud máte zájem uveřejnit svou reklamu na našich stránkách Zpravodaje, není to žádný problém. Samozřejmě, že loužničtí zde mají reklamu zdarma a mají přednost. ohlašte se na e-mail:

jana.mateaskova@klikni.cz



REKLAMA



602 442 720
info@tommat.cz



Úvod O mně Služby pro PC Služby pro WEB Otevírací doba Kontakt



... TomMat vyřeší všechny Vaše problémy s výpočetní technikou ...

Vítejte u TomMat

Komplexní řešení všech problémů okolo PC


- Máte problémy s Vaší výpočetní technikou?
- Přestává Vám fungovat Váš osobní počítač, notebook, netbook, ultrabook, tablet?
- Potřebujete nainstalovat nové programy nutné pro Vaši práci, ale nevíte si rady?
- Potřebujete zrychlit PC a nebaví Vás stále čekat?
- Chcete propojit více Vašich PC do sítě, ale nevíte jak?
- Chcete prezentovat Vaši práci (služby) na internetu, ale nevíte jak vytvořit WEBovou prezentaci?
- Zdají se Vám služby všech firem zabývajících se problémy s PC moc drahé?
- Používáte počítač pro práci nebo jenom pro zábavu, ale jinak jste laik a bojíte se na něco zeptat?

Tak to jste zde dobře - TomMat Vás těchto problémů zbaví!

Nabízím následující služby:

- Oprava nefunkčního PC (zavolejte a já přijedu, nebo PC rovnou přivezte).
- Zrychlení Vašeho PC (výměna pomalých komponentů, SW i HW vyčištění).
- Instalace nových programů a základní proškolení (vše vysvětlím na místě i pro úplné laiky).
- Instalace jednoduché sítě u Vás doma i ve firmě (propojení kabelem, přes WIFI, pomocí Powerline LAN přes zásuvku).
- Vytvoření jednoduché WEBové prezentace, zajištění domény i prostoru.
- Jednoduché základní proškolení obsluhy PC (WINDOWS i jednotlivé programy).
- Nejsem velká firma - proto mám lidové ceny a osobní přístup. Nebojte se zeptat na cokoliv - poradím ihned nebo zjistím co nejdříve.

Nevěšte hlavu do dlaní - společně problém určitě vyřešíme!



<http://www.tommat.cz/>



Novinky

Aktuální nabídka opravených notebooků

Notebook ACER Extensa 5220


Intel® Core™2 Duo T5800 2x2GHz (výkonné dvojjádro), RAM 2GB DDR2, HDD 320 GB, integrovaná grafika Intel 965 - GMA X3100, LCD 15,4" WXGA 1280 x 800, DVD+R DL, Wi-Fi (802.11a/b/g/n), LAN, Modem, InfraPort, Bluetooth, 4 x USB 2.0, VGA, S-Video, 3 x audio IN/OUT, FireWire, ExpressCard, PCCard, čtečka 5v1 (MMC, MS, MS Pro, SD, xD), webkamera Acer Crystal Eye, mikrofon na LCD.

Nainstalované programy: Microsoft Windows 7 Profesional 64 Service Pack 1, Microsoft Office 2013, Microsoft Security Essentials, Ashampoo WinOptimizer 10, Google Chrome, Internet Explorer 11 - vše aktivované produkty.

Staženy všechny nejnovější aktualizace, Service Packy, ovladače.

Cena 3.200,-Kč

[... podrobnosti - notebook ACER Extensa 5220 ...](#)



NTB ACER Extensa 5220

[... další fotky ...](#)

OBCHOD LOUŽNICE

OTEVŘENO

Na všechny se těší
Paní majitelka
Vladimíra Šmídová

Otevírací doba:
Pondělí – Pátek - 8.00 – 16.00
Sobota – 8.00 – 11.00
Neděle – ZAVŘENO





BYTY K PRONÁJMU

Průmyslový objekt čp. 102,
v Loužnici, zvaný „Tomovna“ či
„Brusíma“, byl celkově
přestavěn na „Bytový dům“.
Vážní zájemci o bydlení
v tomto domě, se mohou hlásit
u pana Petra Ziegelheima,
telefon: 723 220 226



KOSMETIKA·MASÁŽE

CÍTÍTE SE UNAVENI A CHCETE SI ODPOČINOUT?
PŘIJDTE SE PODÍVAT
A VYZKOUŠET ÚČINKY PŘÍRODNÍCH
ÉTERICKÝCH OLEJŮ.

NABÍZÍM VÁM:

- celkové kosmetické ošetření
- čištění pleti
- masáž obličeje, krku, dekoltu
- barvení řas a obočí
- epilace teplým voskem
- aromaterapeutickou masáž zad, šije, končetin
- baňkování



OBJEDNÁVAT SE MŮŽETE NA TELEFONU: 603 398154
(nejlépe ve večerních hodinách od 17-20 hod.)
Otevřeno v pondělí a středu, ev. pátek.

Těším se na Vás v provozovně v Držkově na náměstí, v přízemí, kde se nachází
pošta a kadeřnictví.

Michaela Kordíková, Držkov 189, 468 23

