

WWW.NAZADUSI.ESTRANKY.CZ

LOUŽNICKÝ ZPRAVODAJ

**Číslo:****24. / 2010****pro týden****23. 6. 2010 – 30. 6. 2010****pravidelně nepravidelný týdeník z Loužnice a okolí**

Z DOMOVA



HŘBITOV

Ve čtvrtek 17.6.2010, se stala kuriozní nehoda u našeho obecního hřbitova. Řidič automobilu Škoda superb zelené barvy a SPZ – 1SC 6294, jel od Loužnice do Radčic a totálně nezvládl řízení a narazil u hřbitova do betonového sloupu veřejného osvětlení, sloup se celý zlomil, lehl do příkopu a dráty vysejí „proklatě nízko“, elektřina v nich našťěstí není, ale nesvítí veřejné osvětlení.



DĚTI DÁVEJTE POZOR!!!

Konec školního roku se kvapem blíží, děti již mají hlavičky plné prázdnin a tak jsou roztržitě, ale bohužel to může vést k neštěstí na silnici!

Něco podobného se stalo minulý týden v Zásadě.

MĚSTYS ZÁSADA - Ve čtvrtek 17.6.2010 v 8,30 hodin došlo v

Zásadě k dopravní nehodě, při které byla těžce zraněna chodkyně. 36-letý muž z Jablonce n.N. jel s vozidlem Mercedes Vito obcí Zásada ze směru od Hutě. Ve chvíli, kdy se míjel s protijedoucím vozidlem, najel více vpravo k okraji vozovky a srazil chodkyni jdoucí u krajnice. Chodkyni zachytil zpětným zrcátkem a způsobil jí zranění s předběžnou dobou léčení nad 6 týdnů. Nehoda dále zůstává v šetření Skupiny dopravních nehod.



KOSTŘAVEC - Na základě získaných informací, pronásledovala v závěru uplynulého týdne (čtvrtek 17.6.) policejní hlídka v okolí Železného Brodu odcizené vozidlo Š

Octávia. Řidič vozidla na místní úzké komunikaci

nakonec nezvládl řízení, havaroval, poškodil lampu veřejného osvětlení a spadl do koryta potoku. Za tímto vozidlem jelo další vozidlo, které jej pravděpodobně doprovázelo. I tento řidič neznaje zakřivení místních silniček skončil v potoce. Bohužel oba dva řidiči z místa nehody utekli. Policisté dále zjistili, že obě dvě vozidla jsou v registru odcizených vozidel. V pátek ráno se jiné policejní hlídce podařilo v okolí Josefova Dolu zajistit odcizené vozidlo VW Sharan. Řidič Sharanu byl poté policisty několik hodin v lesním terénu pronásledován a nakonec zadržen. Policisté zjistili, že tento 30letý muž z Prahy, je v celostátním pátrání a na jeho osobu je mimo jiné vydán trestní příkaz k dodání do výkonu trestu odnětí svobody za jinou trestnou činnost. Jeho komplic, 20letý muž z Prahy, který jej doprovázel v jiném kradeném vozidle Š Octávia, které bylo odcizeno ve čtvrtek odpoledne v Tanvaldě, také čelí obvinění ze spáchání přečinu krádeže. Policisté dalším šetřením zjistili, že 20-letý mladík má navíc na svědomí tři vykradené rekreační chaty v okolí Janova n.N. Důkladné zkoumání přineslo i poznatek k přechodnému pobytu mladíka v Jizerských horách. Muž bydlel na chatě v Janově n.N. , kde spolu s dalšími pachateli vyráběl drogu – pervitin, kterou z větší části distribuoval mimo okres. V chatě byly zajištěny i prostředky k výrobě pervitinu. Oba muži jsou nyní umístěni do vazební věznice, kde vyčkávají na svůj další osud. Hrozí jim trest odnětí svobody v trvání až pět let.

ČIŠTĚNÍ KOUPALIŠTĚ

V neděli 20.6.2010, proběhlo již každoroční čištění našeho loužnického koupaliště. Myslíte si, že to je letos hodně pozdě? Není! Koupaliště se čistilo 27.6.2006, 28.4.2007 (tento rok zde probíhaly čarodějnice, traktúrky a hasičské slavnosti), 2.6.2008, 18.6.2009.

**HOSPŮDKA
NA ZÁDUŠÍ**

Dne 26.6.2010 se v Hospůdce koná soukromá akce. Jde o již tradiční akci, setkání rodiny Linků a všech potomků. Letos již poslední, snad někdy příště

tuto tradici zase obnovíme... nebo možná další generace ☺

KONEC ŠKOLNÍHO ROKU

Ve středu 30.6.2010, nastává ten krásný den, pro všechny děti školou povinné. Tento den si jdou pro vysvědčení a začínají jim prázdniny!

V naší obci máme 55 školních a předškolních dětí, některé jsou ještě na školní povinnosti malé, ale jistě se také těší na léto a prázdniny s těmi velkými kamarády co již chodí do školy. Rodiče, nad vysvědčení se nezlobte!!! To už stejně nezachráníte. Dětem přejeme krásné prožití prázdnin.



Na fotografii jsou děti Loužnické jednotřítky, v období kolem první republiky i ty se jistě těšily na prázdniny a i přes hodně povinností, které měly doma, si je uměly kráně prožít. O této době úžasně vypravuje pan Šíkola, v knize „Kluci první republiky“, je to báječné čtení na prázdniny! Prázdniny skončí a do školy se zase půjde ve středu 1. Zář 2010



MATEŘSKÁ ŠKOLKA

Vážení rodiče, ve čtvrtek 24.6. 2010 pojedete celá naše školka na výlet (zámek Lemberk - Jablonné v Podještědí). Odjezd: 9:00hod. Návrat: 15:00hod, cena výletu asi 150,-Kč

Pozn. více informací získáte na dveřích šaten učitelek v MŠ.



OBCENÍ KNIHOVNA


Dne 1.července bude knihovna otevřena, poté až do 26.srpna, bude v naší obecní knihovně zavřeno, z důvodu dovolené. Pokud si budete chtít vypůjčit knihy na léto a prázdniny, máte poslední možnost právě 1.července.

V naší obecní knihovně máte k dispozici, nejen spoustu krásných knih, ale také internet. Pokud by jste měli zájem, jsou zde uloženy i „Loužnické Zpravodaje“ od roku 2006 - 2008



NASTAL SLUNOV RAT - Dne 21. 6. v 13 hodin 28 minut středoevropského letního času vstoupilo Slunce do znamení Raka. Nastal letní slunovrat. Začíná astronomické léto. Cože to v praxi znamená? Pro astronomii období poněkud nešťastné, v noci totiž není pořádně tma. Astronomická

noc je definována jako část noci, kdy Slunce klesne alespoň 18 stupňů pod obzor. Kolem slunovratu ale tato podmínka není splněna a nastává pouze astronomický soumrak. Jinak se ale můžeme radovat z počátku astronomického léta, které bude trvat až do okamžiku podzimní rovnodennosti. Léto je zároveň (na severní polokouli) nejdelším ročním obdobím - trvá 93,7 dne. A aby to bylo ještě složitější, přeci jen mění se vzdálenost Země od Slunce má svůj význam. 4. července bude Země v odsluní, tedy v největší vzdálenosti od Slunce. Díky tomu máme na severní polokouli o něco chladnější léta než na polokouli jižní, ale totéž platí i pro naše mírnější zimy.



DALŠÍ NOVÁ KNIHA Z LOUŽNICE

Pozvánka

Srdečně si Vás dovoluji pozvat do Loužnice u Železného Brodu, kde bude v sobotu 31. 7. 2010 v 15.00 hodin v Hospůdce Na Záluší pokřtěna kniha „Varhany a jejich osudy“ autora Jana Tomíčka za přítomnosti médií, představitelů uměleckého a kulturního života.

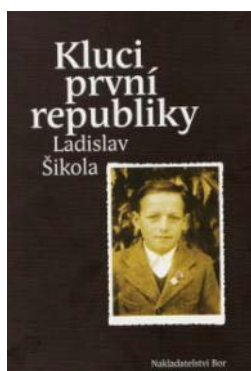
Tuto ojedinělou a hodnotnou publikaci si budete moci na křtu také zakoupit, nebo na mailové adrese:

iva.vodakova@durabo.cz

Těší se na Vás

Mgr. Jana Tomíčková

NOVÁ KNIHA – V těchto dnech vyšla další zajímavá kniha



z našeho kraje a z okolí. Jedná se o knihu pana Ladislava Šikoly, z Mukařova, kterou vydalo nakladatelství Bor. Kniha „**KLUCI PRVNÍ REPUBLIKY**“ Ladislava Šikoly nastiňuje široký obraz života ve vsích mezi Jabloncem nad Nisou a Železným Brodem se zaměřením na Mukařov. Jde převšim o knihu vzpomínek, jejichž autentičnost zesilují fotografické údaje všeho druhu, zejména lokální historické události.

Knihu doplňuje množství dobových fotografií a reprodukce několika zajímavých materiálů dokumentárního rázu. Pokud máte o knihu zájem, tak si ji můžete zakoupit v knihkupectví „U svárovských“ na Malém rynku, v Železném Brodě.

Knihu Vám mohu jen doporučit, sama jsem ji přečetla jedním dechem.



ÚŽASNÝ ÚSPĚCH – Dne 19.6.2010 se Lada Špidlenová a její pejsek Colin zúčastnili závodu v Chrudimi. A jak dopadli? Skvěle! Vyhráli první místo. Gratulujeme!

A jak závody probíhaly?

V sobotu jsem se s Colinem zúčastnila neoficiálek, v Chrudimi, oba považujeme závody za legraci, zábavu a za úžasně strávený pohodový den. Colin se snažil, čímž mi udělat velkou radost. První běh - agility se nám nějak moc nedařilo. Následoval gambler, ten Colina bavil úplně nejvíc. Hned ze začátku mi vběhl do jiné díry tunelu. Nakonec to dopadlo, jak jsem čekala, někde je pes a někde daleko za ním vlaje panička a snaží se, ač marně, držet původního plánu. Na konec si pro nás Lucka Součková připravila parkur, kde se do překonávání překážek zapojili i páníčci. Ač byl ze všech nejtěžší,

povedl se nám nejlíp, měli jsme čistý běh a dobrý čas. Na konec jsme dopadli agility 4., gambler 5., a hra 1. Myslela jsem, že tím pro nás závodění skončilo. V součtu largů jsem očekávala průměrné umístění a dál se tím nezabývala. Jenže to byla chyba! Byla jsem s Colinovým výkonem spokojená, a tak jsem mu to dala patřičně najevo (za poslední běh dostal buřta, kterého si vybojoval ve hře, syrové maso a další dobroty, které nesnědl po předchozích parkurech. A jako třešničku na dortu objevil, která že fena to hárá (už nemusel čuchat ke všem fenám - šel najisto). A když jsem potom náhodou šla kolem startu, dozvěděla jsem se, že mám běhat rostřel o první místo součtu largů, myslela jsem, že špatně slyším. Kvůli Colin, nacpaný pamlsky k prasknutí - se právě marně pokoušel dostat k háravce. Říkala jsem si, že jde jen o rovinku (tam a



zpět) a to lze zvládnout i za takových bojových podmínek :-)) Na konec jsme skončili druhí :-))
Děkujeme za krásné závody :-))
Lada a Colin.

Vše o Colinovi a jeho paničce Ladě najdete na:
<http://www.colin-f.websnadno.cz/>



POZOR PŘI BOUŘKÁCH –

letošní počasí je tak bláznivé, že můžete očekávat jak studené počasí, tak i vedra a z těch často bývají silné bouřky. Během bouřky nevycházejte

zbytečně ven. Pokud se v době bouřky nacházíte venku, schovejte se. Bezpečný úkryt před bleskem poskytují budovy, zejména velké objekty s ocelovou nebo železobetonovou konstrukcí, obecně pak veškeré stavby chráněné hromosvodem. V přírodě se můžete bezpečně schovat v hustém lese a háji, nižším porostu nebo úzkém údolí. Naopak se rozhodně neschovávejte pod osamělými stromy, na okraji lesa, pod převisy nízkých skal, či v menších staveních bez hromosvodu (např. staré hájence). Velké bezpečí neskýtají ani velká stavení s porušenou statikou (např. zpustlé polorozpadlé objekty), kde v případě úderu blesku hrozí další narušení zdiva a zřícení. Největší nebezpečí zásahu bleskem hrozí při pobytu v otevřeném terénu a na vyvýšených místech, v bezprostřední blízkosti železných konstrukcí (sloupy elektrického vedení), vysokých osamocených stromů nebo vodních ploch. Nikdy se za bouřky neopírejte o zeď či skalní stěnu. Během bouřky nezůstávejte na kopcích a holých pláních. Překvapí-li vás bouřka na rozlehlé holé pláni, rozhodně nepokračujte dál v chůzi a nezůstávejte ve skupině. Nejbezpečnějším řešením je přečkat bouřku v podřepu s nohama a rukama u sebe - na zem si rozhodně nelehejte. Jelikož je blesk jak známo silný elektrický výboj atmosférického původu, velké nebezpečí hrozí při koupání,

windsurfingu, plavbě v loďce, příliš bezpečné není ani telefonování, či práce s elektrickými a plynovými spotřebiči. Nezdržujte se v blízkosti potoků nebo na podmáčené půdě. Vhodný úkryt nepředstavuje ani stan či malá jeskyně ve skále. Sezení na izolační podložce (karimatka, batoh) vás před přímým zásahem blesku nechrání. Za bouřky venku pokud možno nepřenašejte kovové předměty - fungují totiž jako hromosvod. Stojí za to si připomenout případ z roku 2005, kdy úder blesku připravil o život golfistu, který se hře věnoval i během bouřky. Ačkoliv za bouřky si většinou na nedostatek větru nemůžeme stěžovat, není vhodné ani pouštění draků. Při pobytu v přírodě během bouřky neutíkejte ani se neschovávejte pod osamocenými stromy, v obou případech by vás blesk mohl zasáhnout. Bouřka je nejvíce nebezpečná do vzdálenosti 3 km (tj. zhruba 9 s mezi hřměním a bleskem), ale v bezpečném úkrytu raději zůstaňte až do doby, než bude bouře alespoň 10 km vzdálená (tj. zhruba 30 s mezi hřměním a bleskem). Pokud vás zastihne bouřka v automobilu, nemusíte se blesku příliš obávat. Jestliže necháte okna i dveře zavřená, poskytne vám plechová karoserie spolehlivou ochranu. V případě silných nárazů větru však dávejte pozor na padající stromy či větve, je rovněž třeba přizpůsobit rychlost a styl jízdy extrémním povětrnostním podmínkám, popř. zcela zastavit a přečkat nepřízeň počasí v autě zaparkovaném na bezpečném místě.

Pokud je lidský život, zdraví popř. majetek v bezprostředním ohrožení, volejte hasiče na číslo 112 nebo 150.

ZAHRADA

ČERVEN – ČAS RŮŽÍ



Růžím se daří na slunečném, vzdušném stanovišti chráněném před větrem.

Vhodná doba pro výsadbu prostokořenných (nekontejnerovaných) růží je od října do

zámrazu, a také v březnu až dubnu (než začnou růže rašit). Při výsadbě růží je důležité dodržet spon výsadby, která je u jednotlivých druhů následující:

- miniaturní růže – 30 centimetrů (11 ks sazenic/na 1 m²)
- mnohokvěté a velkokvěté růže – 45 centimetrů (5 ks sazenic/ 1 m²)
- půdopokryvné růže a vzrůstné velkokvěté – 50 centimetrů (4 ks sazenic/ 1 m²)
- slabě rostoucí mnohokvěté růže – 40 centimetrů



(6 ks sazenic/ 1 m²)

- pnoucí růže – na vzdálenost 1,2 až 2 metry
- sadové růže slabě rostoucí – na vzdálenost 1 metru
- stromkové růže – na vzdálenost 1 metru

Pro výsadbu používáme speciální substrát pro růže

nebo kvalitní kompostovou zeminu. Růže nevysazujeme do substrátu po uhynulých nebo přestárých růžích. Doporučený substrát pro růže by se měl skládat ze 3 dílů drnovky, 1 dílu kompostové zeminy a 1 dílu písku. Růže zaléváme opatrně, nejprve se prsty přesvědčte, zda-li je pěstební substrát suchý. Růže nesnáší přemokření, vlhkost také podporuje vznik houbových chorob a rzi na růžích. Vhodné je rostliny zalévat časně z rána nebo v podvečer, kdy už na rostliny nesvítlí tolik sluníčko.

Růže nejsou náročné na živiny. Hnojení starších výsadeb je nejvhodnější plným hnojivem zjara po odhrnutí (70 g plného hnojiva na 1 m³). Přihnojování není nutné, bohatě postačí jednou za dva měsíce, nejlépe v červenci. Pro přihnojování jsou vhodná kapalná hnojiva, která lze zředit s vodou.

Přesazování se provádí na jaře, nebo v létě. Růže je mohou úspěšně rozmnožovat stonkovými řízků. Nejvhodnější dobou pro zakořenění řízků je červen a červenec. Rostliny se dají množit také semeny, tento způsob rozmnožování je ovšem časově náročný. Pokud chcete, aby vám růže krásně kvetly, musíte je každoročně řezat. Řez růží podporuje

bohaté kvetení, ale také na úspěšné přezimování. Druhů růží existuje velmi mnoho, každý druh má svá pravidla správného řezu (čajohybridy se řezou na 3 až 4 ponechaná očka, polyanty na 2 až 3 očka, floribundy na 5 až 7 oček, velkokvěté floribundy na 4 až 6 oček, atd.). Důležité je také zastřihávání planých výhonů, na rostlině by se mělo nechat pouze pár mladých silných výhonů.

Pěstitelský význam letního řezu velkokvětých růží spočívá v obnově a v urychlení jejich dalšího kvetení. Množství květů, které vytvoří růžový keř během vegetace, je odrůdovou vlastností. Některá odrůda může poskytnout méně květů, jiná zase kvete bohatěji. Zda bude keř schopný rozkvést maximálním počtem květů, můžeme ovlivnit letním řezem. Jak provádět letní řez? Postupně jak květy ztrácejí estetický vzhled, tedy mnohem dřív, než začnou opadávat první okvětní plátky, odstraníme nůžkami část stonku až po první pětičetný list. Na tomto místě je už vyvinuté očko k okamžitému vypučení nového letorostu. Pokud ošetřujeme keř, nezáleží nám na směru očka, ale v korunce stromkového tvaru růže ponecháme pro její optimální rozložení očka směřující ven. Vždy po odkvetu opakujeme letní řez doporučeným způsobem, čímž můžeme z jednoho původního výhonku získat až tři květy po sobě. Důležité je vědět, že pokud provedeme i druhý letní řez (v srpnu), nemusí být už tak hluboký. Schyluje se totiž už k slabší dynamice růstu a vynucený výhonek by neměl šanci vytvořit do zimy květ.

Plané výhonky vznikají a vyrůstají především tehdy, když je narušené proudění vody a živin mezi kořenem a nadzemní částí růže. K tomu dochází většinou nevhodným ošetřováním, například pokud na podzim opakujeme hluboký řez keřů, řežeme vlastně do budoucí vegetace, což rostliny oslabuje.



Zazimování růží - Důležitou součástí procesu zazimování růží je odstranění opadaných listů, které jsou často napadeny řadou chorob a škůdců. Při následném zahrnutí keřů zeminou bychom

tak poskytl všemu škodlivému dobrý úkryt před zimou. Růže po vypleti záhonu a odstranění spadaneho listí přihrneme zeminou, kterou lze doplnit o vyzrálý kompost nebo rozleželý hnůj. Navršení zeminy ochrání krček keřiku před namrznutím. Zakrýt musíme zejména kmínek pomocí slámy a jutoviny, kterou vyplníme slámou a omotáme kolem kmínku. Choroby a škůdci - Růže často napadají mšice, rzi, černá skvrnitost, padlí a také mravenci.

ZE SVĚTA



<http://jablonecky.denik.cz/>



ŽELEZNÝ BROD - Skleněné mísy, vázy, figurky, plastiky a další předměty, které vznikly během devadesáti let na Střední uměleckoprůmyslové

škole sklářské v Železném Brodě, se ode dneška po tři měsíce prezentují v pražském Uměleckoprůmyslovém muzeu. „Současné umělecké práce studentů se na výstavě potkávají s významnými díly z počátků školy, která navrhovali pedagogové Alois Metelák, Jaroslav Brychta a další,“ uvedla ředitelka školy Zdeňka Laštovičková. I když doba oboru příliš nepřeje, o školu je stále velký zájem mezi zahraničními studenty. Díla, nápady a postupy vzniklé v Železném Brodě tak putují do celého světa a zdobí galerie nebo rezidence arabských šejků. „My Broďáci máme tendenci považovat školu, kterou důvěrně nazýváme sklanda, za školu místní, obyčejnou, maximálně regionální. Opak je pravda,“ tvrdí podnikatelka Alena Kortanová. Železnobrodská škola je kolébkou dvou specifických oborů -technologie tavení skla ve formě, která je světovým unikátem, druhým fenoménem se staly železnobrodské skleněné figurky.

ŽELEZNÝ BROD -Letos dokončená vodní elektrárna v Železném Brodě komplikuje život vodákům. Na oblíbené trase Podspálov -Malá Skála přibyla pod železnobrodskými stavidly kilometrová



mělčina. „Ani vodáci, ani my z toho nemáme žádnou radost. Přibýlo tak na Jizeře další velké místo, které se musí obnášet,“ říká Petra Čechová z maloskalské Žluté plovárny, kde je největší „kamenná“ půjčovna lodí na Jizeře. Zhruba dva kilometry pod železnobrodskou elektrárnou je další vodní dílo, jez ve Splzově, odkud vede náhon na vodní elektrárnu v Líšném. „Tady musí vodáci přehodit lodě do náhonu a pak obejít asi tři sta metrů kolem bývalé továrny,“ vysvětluje Čechová. Odtokem z lišenské elektrárny pak doplují vodáci prakticky přímo na Malou Skálu, která se stává vodáckým rájem. „Hlavně rodiny s dětmi nyní nasedají do loděk už u nás. Nejoblíbenější trasa nyní vede z Malé Skály do Dolánek,“ uvedla Čechová. Proti proudu Jizery se vydávají jen ti, kterým nějaké to přenášení lodí nevádí, a vyznavači divočejší vody, kterou nabízí několik peřejí u kempu a podspálovský přítok Jizery Kamenice. „Úsek z Podspálova na Malou Skálu pro masivnější vodáckou turistiku asi skončil,“ povzdechl si na fóru turistického ruchu Českého ráje Aleš Zemín, projektový manažer

SunDisku, který Žlutou plovárnu provozuje. Vodní elektrárna v Železném Brodě však není žádnou novinkou. Energii Jizery začal využívat již za RakouskaUherska továrník Liebieg. Nejprve k pohonu strojů, až později k výrobě elektřiny, kterou voda proudící kanálem budovaným od roku 1861 levně zásobovala síť až do konce šedesátých let minulého století. Tehdy komunisté elektrárnu odstavili a náhon pak z větší části zavezli. Nová elektrárna za zhruba 100 milionů stojí níž po proudu řeky a voda místy proudí až nad úroveň sousední silnice Turnov - Harrachov. V korytě řeky je však téměř sucho. Podle jednoho ze železnobrodských úředníků je takový stav v pořádku a ke změně zřejmě nedojde. Elektrárna je již zkolaudovaná, ale na úpravě náhonu se ještě stále pracuje. Voda navíc pravidelně zatápí sklepy bývalé textilky.

Proti proudu Jizery se vydávají jen ti, kterým nějaké to přenášení lodí nevádí, a vyznavači divočejší vody Elektrárna vyhnala vodáky z řeky.

nasetelevize.cz

internetová televize
z Vašeho kraje

ŽELEZNÝ BROD - 14. 06. 2010 Tradiční jarmareční veselí proběhlo ve dnech 11. až 13. června v Železném Brodě, kde se konal slavný Železnobrodský jarmark. Zahájen byl předáním jarmarečních práv od starosty města Václava Horáčka na balkónu radnice. Aby návštěvníci jarmarku věděli, jak se chovat, četly se regule se zdůrazněním trestů za případné loupeže či opilost. Následoval průvod, v jehož čele šel starosta města, který byl doprovázen členy z divadelního souboru Tyl. Průvod došel na Malé náměstí, kde se jarmareční komise přesvědčovala o kvalitě zdejších stánků. Pokud byla komise spokojena, obdržel stánek certifikát kvality. Z loňského jarmarku obhájila svůj certifikát také rodina Uhlířova, provozující tradiční rybolov. Na Železnobrodském jarmarku se také letos sešlo hodně stánků nabízejících všelijaké zboží. Ovšem jarmark není tvořen jen stánkovým prodejem, je doplněn vystoupením různých kapel nebo ukázkou zajímavých činností. Děti i dospělí měli možnost vyzkoušet atrakce, kterých bylo po celém městě požehnaně. Jarmarku přálo počasí, takže radost nezkazilo návštěvníkům snad vůbec nic. Návštěvnost Železnobrodského jarmarku byla jako vždy úctyhodná. Příští ročník proběhne ve dnech 10. až 12. června 2011.

<http://www.nasetelevize.cz/view.php?nazevclanku=zelezny-brod---tradicni-jarmarecni-veseli&cislocclanku=2010060008>



ZLATÁ OLEŠNICE -

Stejný problém, jako má většina zemědělců teď - neboli nízké výkupní ceny mléka,

řešil před několika lety i Jiří Vrkoslav, farmář z Dolence ve Zlaté Olešnici. Místo automatů však zvolil jinou možnost - založil vlastní mlékárnu. Nyní, po letech, tvrdí: „Zájem je větší, než kolik jsme schopni nadojit mléka.“ V roce 2004 jsem si řekl, že už nebudu za nízké ceny dodávat surovinu mlékárnám a do roka jsem postavil vlastní. Veškeré mléko zpracovávám sám. Denně je ho asi šest set litrů. Z toho přibližně šestinu stáčím do litrových lahví, z větší části potom děláme sýry, tvarohy a jiné výrobky. Něco prodáváme přímo ve dvoře, kam se asi po dvou letech naučili lidé chodit. Potom také navštěvujeme různé trhy. Hodně ale prodáváme do maloobchodů. Například tvarohy si pak oblíbily

školký v okrese. Jak se díváte na nynější trend, kdy se vaši kolegové-farmáři snaží alespoň část mléka prodat v automatech? Je to do jisté míry také možnost, jak si zvednout tržby a nějakou tu korunu si přivydělat. Otázkou ale je, jak se k tomu staví hygiena nebo veterinární správa. Co já vím, tak často bývají papežštější než papež a například nepovolují ani to, co je na Západě běžné.

Vám se problém s nízkými výkupními cenami podařil vyřešit? Záleží na tom, co se vyrábí, ale v průměru máme z litru mléka asi o 20 % více, než je výkupní cena. Jsou v podstatě tři důvody. Některé výrobky, třeba hermelíny, jsou u nás levnější než v Makru, a to proto, že odpadá jeden řetězec v distribuci. U těch, co jsou dražší, si myslím, že si lidé rádi připlatí, když poznají, že na rozdíl od toho, co se prodává ve velkoobchodech, jsou opravdu z mléka. No a roli hraje také specializace, například naše pivní sýry jsou velmi oblíbené.

Myslíte si, že váš příklad mohou následovat i ostatní farmáři? Asi ne všichni. Jde totiž o to, zaujmout maloobchodníky a zákazníky něčím jiným. Mnohem větší možnost tak mají ti, co prodávají mléčné výrobky, ne pouze syrové mléko.

V pondělí 21. 6. 2010 se Martině a Tomášovi Bartůnkovým ze Zásady, narodila dcera Amélie.

AMÉLIE vážila 3,35 kg a 50 cm.



Šťastným rodičům gratulujeme a malou Amálku vítáme na světě!

ČERNÁ KRONIKA



TANVALD - Neznámý pachatel se v průběhu noci z pondělí na úterý vloupal do výkupny surovin v Tanvaldě. Neznámým způsobem vytrhnul mříž na okně budovy, vypáčil okno, vnikl dovnitř a odnesl si elektrickou vrtačku Einhell, rozítko firmy a 80 kg čisté mědi. Majiteli výkupny vznikla škoda ve výši 10 000 Kč.

TANVALD - Vandalský čin se stal v průběhu noci z pondělí na úterý v Tanvaldě v ulici Protifašistických bojovníků. Neznámý pachatel zde neznámým předmětem vyryl na blatníky a další části vozidla Š Octávia různé nápisy. Majitel bude muset vynaložit částku 70 000 Kč, aby uvedl vozidlo do původního stavu.

TANVALD - Na soukromý pozemek v Tanvaldě, kde měl 42-letý muž z Tanvaldu zaparkovaný kamion DAF, vnikl neznámý pachatel. U vozidla vypáčil uzamčené víčko od nádrže a odčerpál z ní 400 litrů nafty. Počináním zloděje vznikla škoda ve výši 13 000 Kč.

TANVALD - Neznámý pachatel vnikl v průběhu noci do trafiky v Tanvaldě. Trafika je umístěna v prvním patře budovy v Horské ulici. Pachatel rozbil výlohu, vnikl do prodejny a odnesl si 1 300 krabiček cigaret různých značek a 50 balíčků tabáku. Způsobená škoda byla vyčíslena na částku 107 000 Kč.

PĚNČÍN - Přečinu Neoprávněné užívání cizí věci dopustil neznámý pachatel v Pěnčíně. V průběhu noci z úterý na středu totiž došlo k odcizení vozidla Škoda Roomster červené barvy, které bylo zaparkováno na parkovací ploše před jedním z domů. Majiteli vozidla vznikla škoda ve výši 260 000 Kč.

JABLONEC N.N. - Ve středu 17.5.2010 v 17,05 hodin se v ulici Rýnovická v Jablonci n.N. stala dopravní nehoda. S vozidlem Opel Vectra jel po vedlejší komunikaci 28. října 44-letý muž z Jablonce n.N. Na křižovatce s ulicí Rýnovická chtěl pokračovat přímo ve směru k nemocnici. Bohužel však přehlédl z pravé strany po hlavní ulici jedoucí motocykl Suzuki Bandit a vozidla se srazila. Při nehodě došlo k poranění motocyklisty a vzniku hmotné škody ve výši 90 000 Kč. Nehoda dále zůstává v šetření Skupiny dopravních nehod.

RYCHNOV - Ve středu 16.6.2010 v 12,20 byl z rychlíku v Rychnově u Jablonce n.N. vykázán 28-letý

muž ze Semil. Vykázán z přepravy byl z důvodu nezaplacení řádného jízdního. Muž neunesl, že vlak, kterým chtěl jet odjíždí bez něho a sebral kámen, který po vlaku hodil. Kámen zasáhl jedno z oken, které poškodil. České dráhy vyčíslili škodu na 7 000 Kč. Muž čelí podezření ze spáchání přečinů Poškození cizí věci a Výtržnictví, za což může být nakonec potrestán odnětím svobody v trvání až dva roky.

VYSOKÉ n/J - Osobní motorové vozidlo značky Škoda Fabia odcizil v době od 15.6.2010 do 16.6.2010 pachatel, který se svým jednáním dopustil trestného činu neoprávněného užívání cizí věci. Vozidlo v barvě modré metalízy si majitel odstavil na parkovišti ve Vysokém nad Jizerou. Jednáním pachatele vznikla 41 letému majiteli škoda ve výši kolem 328 000 Kč.

JOSEFŮV DŮL - V sobotu 19.6.2010 v 0,25 hodin byl v Josefově Dole policejní hlídkou zastaven 36-letý muž řídící vozidlo Renault Clio. Muž jevil známky požití alkoholu. Přístroj Drager podezření policistů jen potvrdil. Naměřená hodnota představuje 2,6 promile alkoholu v dechu. Muži byl na místě odebrán řidičský průkaz a ve Zkráceném přípravném řízení nyní čelí podezření ze spáchání přečinu Ohrožení pod vlivem návykové látky, za což může být potrestán odnětím svobody v trvání až jeden rok.

JABLONEC N.N. - Třeskot skla a mačkání plechů probudilo občany bydlící v okolí ulice U Nisy v Jablonci n.N. v sobotu nad ránem. 60-letá žena z Jablonce n.N. jedoucí s vozidlem Mazda 323 nezvládla řízení automobilu a narazila do zaparkovaného vozidla Dodge Caravan. Při střetu vozidel došlo k poškození pneumatiky u Mazdy, což ženě nezabránilo v další jízdě. Žena s poškozeným vozidlem zaparkovala v ulici Skřivánčí, kde chtěla vozidlo opustit. Při nehodě vznikla škoda ve výši 70 000 Kč. Nehoda dále zůstává v šetření Skupiny dopravních nehod.

DESNÁ v Jiz. H - Ze spáchání přečinu Ohrožení pod vlivem návykové látky je podezřelý 53-letý muž ze Smržovky. Muž byl v neděli ve 2,00 hodin ráno kontrolován policejní hlídkou, jak řídí vozidlo Fiat Panda ulicí K Elektrárně v Desné I. Přístroj Drager muži naměřil téměř 2 promile alkoholu v dechu. Muž může být za své počínání potrestán odnětím svobody v trvání až jeden rok.



POČASÍ



STŘEDA 22°C / 11°C
23.6.



NEDĚLE 26°C / 15°C
27.6.



ČTVRTEK 23°C / 12°C
24.6.



PONDĚLÍ 28°C / 16°C
28.6.



PÁTEK 24°C / 12°C
25.6.



ÚTERÝ 28°C / 17°C
29.6.



SOBOTA 25°C / 14°C
26.6.



STŘEDA 26°C / 16°C
30.6.




JAK JE V LOUŽNICI ZJISTÍTE na:

http://janeklouznice.rajce.idnes.cz/LOUZNICE_ON-LINE_rok_2010/

budu se snažit, zde přidávat každý den foto jak je v Loužnici, tak můžete sledovat počasí a přírodu u nás.

Meteorolog online – Jak bude o prázdninách? Od 1. do 10. července 2010. Bude převážně polojasno, v odpoledních hodinách přechodně až oblačno, místy s přeháňkami, koncem období s bouřkami. Ranní teploty mezi



17 až 12 °C. Denní teploty zpočátku období 22 až 26 °C, postupně až 30 °C. Od 11. do 20. července 2010. Nebe bude převážně polojasné až oblačné, místy čekejte přeháňky nebo bouřky. Ranní teploty 15 až 9 °C, denní 23 až 29 °C.

Koupaliště – Loužnice – v pozadí Kopaň

PRANOSTIKA



zahrada u Linků – „Hoření vila“ - I. republika



Alexandra Linková – Hrubá - na balkoně

23.6.

Na svatou Agripinu odpočivej jenom ve stínu.

24.6.

Na svatého Jana otvírá se létu brána.

Na svatého Jana jahody do džbána!

Svatý jen otvírá zimě zase dveře.

Na svatého Jana noc nebývá žádná.

O svatém Janu Křtiteli noc se na prahu prosedí.

Na Jána jasně - vozí se seno krásně.

Na Jána bez deště - bude pěkně ještě.

O Janu-li sucho hostí, máme o žních mokra dosti.

Když svatojánská muška pěkně se leskne a svítí,
bude počasí pěkné a můžeme do přírody na tanec
jít.

Před svatým Janem modli se o déšť, po něm přijde
bez říkání.

Svatý Jan co křestí, čtyřicet dní chřestí.

Svatý Jan dešťů je přítel.

Jaké počasí o Janu bývá, takové i Michal mívá.

Čím dříve před svatým Janem hřiby rostou, tím dříve
před vánocemi sněží.

O Janu-li kukačka kuká, pěkný čas sobě vykuká.

Nekuká-li kukačka před svatým Janem, bude
neúrodný rok.

Roj, který se v máji rojí, za plnou fůru sena stojí,

ale o svatém Jáně ani za vodu ve džbáně.

25.6.

Svatý Ivan bývá plačtivý pán

26.6.

Svatý Jan Burian mlátí bez cepů.

Který svatý mlátí bez cepů? Svatý Jan Burian.

27.6.

Jaké počasí se na Ladislava objevuje, takové se
sedm neděl ukazuje.

Prší-li na Ladislava, déšť po sedm neděl trvá.

29.6.

Na Petra a Pavla den jasný a čistý, rok úrodný bude
jistý.

O Petru-li prší, třicet dní déšť se vyprší.

Prší-li na svatého Petra a Pavla, bude mnoho myší.

Prší-li na svatého Petra a Pavla, urodí se hojně hub.

Na svatého Petra Pavla když hrom tříská, hřiby do
země zatiská.

Petr a Pavel chodí s nůši, kořínky a houby suší.

Petr rozsévá houby, Pavel myší, když prší.

Je-li od Petra až po Vavřince parno,

bývá v zimě dlouho studeno.

Jaký je Petr a Pavel, takový bude i Havel.

GRATULUJEME



a pevné zdraví přejeme našim spoluobčanům a přátelům, kteří tento týden slaví narozeniny.

23. 6. 2010	OSLAVÍ NAROZENINY	Zdeňka Šourková
23. 6. 2010	OSLAVÍ NAROZENINY	Dan Hrdlička
23. 6. 2010	OSLAVÍ NAROZENINY	Soňa Čechová - Šenfelderová
24. 6. 2010	OSLAVÍ NAROZENINY	Marcel Pohl
25. 6. 2010	OSLAVÍ NAROZENINY	Lucie Urbánková
28. 6. 2010	OSLAVÍ NAROZENINY	Josef Marek
29. 6. 2010	OSLAVÍ NAROZENINY	Jaroslav Hnídek st.
30. 6. 2010	OSLAVÍ NAROZENINY	Pavel Daníček ml.
30. 6. 2010	OSLAVÍ NAROZENINY	Mimi Rogers



A JEŠTĚ JINÁ VÝROČÍ:

- 24. 6. 1276 – Nad Přemyslem Otakarem II. byla vyhlášena klatba.
- 25. 6. 1363 – Dvouletý Václav IV. korunován českým králem.
- 25. 6. 1852 – Antonio Gaudí, španělský architekt († 1926)
- 26. 6. 1918 – Jiří Krejčík, český režisér
- 29. 6. 1793 – Josef Ressel, vynálezce lodního šroubu
- 30. 6. 1894 – V Londýně byl slavnostně otevřen Tower Bridge přes řeku Temži.

Významné dny v tomto týdnu:

- ✓ 23. 6. - Mezinárodní olympijský den, Svatojánská noc
- ✓ 24. 6. - Mezinárodní den osteoporózy, Vyhlazení Ležáků (1942), Římané slavili velký svátek Fors Fortuna (lat. Božstvo šťastné náhody Fortuna)
- ✓ 25. 6. - Den roztroušené sklerózy v ČR
- ✓ 26. 6. - Mezinárodní den boje proti zneužívání drog a nezákonnému obchodování s nimi, Mezinárodní den na podporu obětí mučení
- ✓ 27. 6. - Významný den: Den památky obětí komunistického režimu, Světový den sdělovacích prostředků, Světový den rybářství
- ✓ 30. 6. - Den ozbrojených sil ČR



Červen 2010

PONDĚLÍ	ÚTERÝ	STŘEDA	ČTVRTEK	PÁTEK	SOBOTA	NEDĚLE
	1 Laura	2 Jarmil	3 Tamara	4 Dalibor	5 Dobroslav	6 Norbert
7 Iveta Slavoj	8 Medard	9 Stanislava	10 Gita	11 Bruno	12 Antonie	13 Antonín
14 Roland	15 Vít	16 Zbyněk	17 Adolf	18 Milan	19 Leoš	20 Květa
21 Alois	22 Pavla	23 Zdeňka	24 Jan	25 Ivan	26 Adriana	27 Ladislav
28 Lubomír	29 Petr Pavel	30 Šárka				

LOUŽNICKÉ TRADICE

SVATOJÁNSKÁ NOC - slunovrat

Dvacátého prvního června nastává doba slunovratu,



což byl den, kdy slunce dosáhlo vrcholu své roční vlády a pomalu začínalo slábnout. Zároveň tímto dnem začínalo léto, čas tepla, plodnosti a naděje v bohatou úrodu.

Původ slavení pochází z dob pohanských, kdy si naši předci všimli, že tímto dnem ztrácí slunce svou moc a proto se snažili slunci

nějak pomoci v získání či doplnění jeho slábnoucí moci. Slunce hrálo vždy velmi důležitou roli v jejich životě. S nadějí zapalovali ohně věřice, že teplo a světlo, které oheň vydával, pomohou v doplnění sil.



Slunce díky svému světlu a teplu vládlo zemi přes den a noc podle představ našich pohanských předků skrývala mnohá tajemství. Vzhledem k výjimečnosti této noci se mělo za to, že ožívají tajemné síly a země vydává své poklady. Rozestupovaly se skály a otevírala země. K nalezení takového místa bylo zapotřebí nalézt kvetoucí kapradí. To kvetlo přesně o

půlnoci a vydávalo zlatavou záři. Kdo chtěl mít zázračný květ z kapradí, který byl velmi důležitým pomocníkem při hledání pokladů, měl pod kapradí rozprostřít bílý šat, který měl zachytit padající květ. Kdo prý květ zachytil a nosil u sebe, byl neviditelný, rozuměl řeči zvířat, rostlin a stromů, měl ve všem štěstí a byl předurčen k objevení pokladu. Získat takový květ však nebylo vůbec snadné, protože ho prý střežily mocnosti temné. Krom čertů a čarodějnic v lese cíhalo mnoho dalších nástrah jako například bludný kořen nebo bludičky, které člověka lákaly do bažin. Člověk, který překonal všechny nástrahy a poklad objevil, si měl z něho měl vzít jen tolik kolik unesl, jinak by jeho duše propadla pro jeho nenasytitelnost peklu.

Slunovrat je pohanský svátek

Keltové slavily nejkratší noc v roce, návrat slunce a léta jako doby sklizně a hojnosti. Osoby to byly velkolepé, obydlí se zdobila symboly slunce, vařila se slavnostní jídla, která ukazovala na dobu hojnosti, protože byly zasvěceny bohyni slunce a plodnosti Lugnasad. Na její počest dříve hořivaly hlavě v britských zemích, ale i na Valašsku, o půlnoci obrovské ohně jako pocta vrcholícímu Slunci. Oheň měl dodat Slunci sílu. Chlapci skákali přes oheň a do vzduchu se vyhazovaly hořící pometla, aby se zastrašily zlé síly.

Někde je to svátek pohyblivý

Například ve skandinávských zemích je však termín těchto oslav pohyblivý podobně jako Velikonoce, připadá na dny kolem 20.-26. června. Zdobí se zde kostely, domovy, ale i auta květinami, vztyčují se májka z březového dřeva, podobně jako u nás na 1. máje. V některých knihách se však dočteme, že letní slunovrat je pevně daný o pár dní později, tedy 23. června, přesně o Svatojánské noci... Proč?

Svatojánská noc je křesťanský svátek

Svatý Jan Křtitel má svátek 24.6. a měl původně vymýtit pohanský zvyk oslav letního slunovratu. Nestalo se, a tak se tyto dva termíny úspěšně mísí a dělají nám zmatek. Magické obřady, sběry mimořádně účinných bylin, pálení symbolických obětí jsou tedy činnostmi předvečera svátku.

Tzv. svatojánské byliny mají

prý největší léčivou moc a pokud si o půlnoci natrháte na louce devatero kvítí, dáte si ho pod polštář, prý se vám ve snu zjeví váš budoucí muž.

O svatojánské noci se tradičně také otevírají poklady, ale spíše než truhlu plnou diamantů, máme šanci nalézt ve svém nitru poklady mnohem cennější...

**NÁPOJ PRO TENTO TÝDEN****BEZOVÁ ŠŤÁVA**

Květy – plná zadělávací mísa, nech namočený přes noc ve vodě, aby vyplavaly breberky. Druhý den vyber a opláchni květy a vodu sced' a vše dej do hrnce (10 litrů) chvíli asi 15 minut vař, pak sced', přidej 1 sáček kyseliny citronové, 1 sáček želírovacího cukru a 5 kg cukru, 2 lžíce medu. Přiveď k varu a chvíli povař. Ještě horké nalévej do litrových lahví (z tohoto množství jich je cca 11 litrovek), které jsi vypláchna rumem. Nebude se kazit. V létě s kostkami ledu a studenou studniční vodou je to lahůdka.



pak scedíme.

POZOR!!! Nastává čas, kdy se nakládá ořechovka!!! Nejlépe 24.6. na sv. Jana. Zde máte recept: 22 ks zelených nezralých ořechů, vanilka, 6 kuliček nového koření, 5 hřebíčků, špetka skořice, 1 l alkoholu (slivovice, meruňka apod.), trochu mleté kávy. Ořechy nakrájíme na plátky a vložíme do asi 2-3 l sklenice, prokládáme kořením a vmícháme 200 g cukru. Nakonec zalejeme alkoholem. Necháme 14 dnů na slunci, teplém místě. Pak ještě asi do listopadu, dokud nemá černou barvu a

BYLINKA PRO TENTO TÝDEN**DOBROMYSL - OREGÁNO**

Lidové názvy: Červená lebeda, zimní majoránka, voněkřas, dobrá mysl a pamajorán.

Výskyt: Dobromysl je hodně rozšířená v Evropě a Asii. U nás roste v křovinách, ve

světlych lesích, na pasekách, na slunných stráních a na půdách spíše alkalických. Často se pěstuje v zahradách.

Popis: Je to vytrvalá, pýřitě až vlnatě chlupatá bylina 20 až 60 cm vysoká. Má načervenalou čtyřhrannou, chlupatou lodyhu a dřevnatý výběžkatý oddenek. Listy jsou vejčité, krátce řapíkaté, vstřícné, celokrajně nebo nezřetelně vroubkované. Spodní jsou největší, k vrcholu se zmenšují. Drobné nachové květy, shluklé v hlávky, zakončují větvičky vidlanovitě laty. Kvítky vyrůstají v paždí eliptických nebo oválných, na špičce fialových listenů. Kalich je trubkovitě zvonkovitý, pětizubý, koruna je krátce dvoupyská. Plody jsou tvrdky. Celá rostlina příjemně aromaticky voní. Kvete v červenci a v srpnu.

Sbíraná část: Nat' (Herba origani). Sbíráme: nejlépe v červnu a v červenci kolem 12. hodiny.

Sběr: Olistěnou nat' seřezáváme asi 5 cm nad zemí, prostě tam, kde začíná olistění rostliny 2-3x do roka. Rostlinu nikdy nevytrháváme s kořenem, abychom ji na stanovišti nevyhubili. Vhodným nářadím ke sklizni je srp nebo nůž. Suší se ve slabé vrstvě nebo ve svazečcích ve stínu nebo při umělé teplotě do 35 ° C. Schně dobře a při dosoušení ji můžeme vrstvit až do výše 40 cm. Přítomnost plodů a dřevnatých spodních lodyh je nežádoucí. Droga je příjemně aromatická a má poněkud nahořklou chuť. Silnější lodyhy odstraňujeme. Účinné látky: Silice, thymol, trisloviny a hořčiny.

Použití: **Dobromysl je více známa jako výborné koření do polévek a omáček. V obchodech ji dostaneme pod názvem OREGANO, ale ta je k nám dovážena z jižní Evropy. Působí dezinfekčně, protizánětlivě, usnadňuje odkašlávání a zvyšuje vyměšování žluči. Droga je silným prostředkem uvolňující**

křečovitě stažení hladkého svalstva (spazmolytikum).

Čaj (nálev): se užívá vnitřně jako lék upravující činnost žaludku a podporující trávení (stomachikum), při žaludečních potížích, nechutenství, na zvyšování a tvorbu žluči (choleretikum), při úporném kašli a černém kašli, při onemocnění dýchacího ústrojí a při nechutenství.

Dobromysl nemá výrazné vedlejší a nežádoucí účinky a je vhodná i pro dlouhodobé podávání. Zevně se používá k obkladům a koupelím u slabších dětí, **ke kloktání při onemocnění dutiny ústní a horních cest dýchacích, při zánětech dásní a při zánětlivém zduření mizních uzlin.** Dobromysl v Českém herbáři z roku 1899: Dobrámysl (voněkřas, Briganum) má kořen plazivý, lodyhu 1—2 dcm. dlouhou, kulatou, nahoře větevnatou, tupé neb zašpičatělé listy, květ růžový, někdy bílý. Roste v hájích na výsluní v Evropě, v střední Asii a severní Americe. Bylina tato se potřebuje za lék, má silnou vůni, hořkou chuť, obsahuje olej etherický, který má moc léčivou. V Řecku roste druh, jenž má ostřejší vůni a chuť; opět jiný druh jest kretenská dobrámysl, která má touž vlastnost. Bylina ta potřebuje se za lék v mnohých nemocích. Tak přestane hučení v uších, spalujeme-li bylinu tuto a

vedeme kouř do ucha. Proti souchotinám, kašli, skrkavkám vaří se bylina ta s fíky, routou, medem a vínem i pije se večer a ráno. Při bolení hlavy dá se květ i listí do pytlíčku, zahřeje se to ve víně a přiloží nemocnému tak, aby se potil, načež se mu ulehčí. Tímže způsobem dávají se obklady na břich, by odcházela moč a

zvláště spojeno-li močení s bolestmi. Odvar byliny té s fíky užívá se za kloktadlo proti bolení v krku. Prášek nasypán na řiť při zácpě způsobí stolici měkkou.





LOUŽNICKÁ POCHOUTKA



Tento týden vaříme červnově:

**DALAMÁNKY**

1000 g hladké mouky, 50 g sádla, 3 lžice oleje, 1/2 l mléka, 60 g droždí (2 kostky), 2 lžičky moučkového cukru, lžička kmínu, sůl, kmín a sůl na posypání
Do větší mísy dáme mouku, doprostřed uděláme důlek, rozdrobíme droždí, zalijeme trochou vlažného mléka a přidáme cukr. Když kvásek vzejde, přidáme vychladlé rozpuštěné sádlo s olejem, kmín, sůl a zbylé mléko. zaděláme středně tuhé těsto.

Mírně pomoučníme, přikryjeme utěrkou a odstavíme na teplé místo vykynout. Poté vykrajujeme asi 60 g velké kousky, vytvarujeme bochánky a necháme znovu kynout. Asi po 15 min. Bochánky rukou lehce rozválíme na šišky. Položíme na vymazaný plech (sádlem), potřeme rozšlehaným vejcem. Uděláme uprostřed dost hlubokou rýhu, posypeme kmínem, solí a pečeme v troubě (180°-200°C) asi 20-25 minut.

**CELEROVÉ LÍVANCE**

1 menší celer, 5 vajec, 2-3 lžice mléka, asi 150 g strouhaného sýra (výraznější je lepší), sůl, pepř, pažitka. Syrový celer nastrouháme najemno, přidáme vejce rozšlehané v mléce, nasekanou pažitku, zaspeme sýrem, ochutíme a smažíme v lívanečnicku. Pokud je v lívanečnicku méně oleje, tak jdou hůře obracet. Jsou výborné, šťavnaté. Můžeme přidat nakrájený salám.

**DRÁTENÍK Z CUKETY**

60 dkg cukety (i více), 5 vajec, 30 dkg měkkého salámu, 15 dkg tvrdého sýra, 1 cibule, 4 stroužky česneku, 0,5 hrnku oleje, 1 hrnek polohrubé mouky, 1 prášek do pečiva, pepř, sůl, majoránka.

cuketu, salám, cibuli a sýr nastrouháme, přidáme prolisovaný česnek a vše ostatní a promícháme. Rozetřeme rovnoměrně na pečící papír. Pečeme při cca. 180 stupních, doba záleží na vrstvě, zkusíme špejlíčkou.

**ROHLÍKOVÉ ŠPÍZY - levná večeře**

3 rohlíky, dva párky (klobásky), tvrdý sýr, cibule, (paprika, porek), vajíčko, mouka, hořčice, sůl, pepř, olej. Salát : 1 menší hlávka čínské zelí, mrkev, sůl, peř, majolka (jogurt), kečup, hořčice, pepř. Rohlíky, párky, cibuli nakrájíme na kolečka, tvrdý sýr - výborný je i uzený - na kostičky, střídavě napichujeme na špejle. Samozřejmě můžeme dát papriku, porek, kdo co rád. Obalíme v těstíčku - 2 vejce, 3 lžice hladké mouky, 2

lžice pikantní hořice, trochu soli - rozšleháme, aby nám vzniklo hladké těstíčko. Špízy v těstíčku obalíme a osmažíme na rozpáleném tuku do zlatova. salát z čínské zelí : zelí nakrájíme na proužky, mrkev nastrouháme na hrubším struhadle a přidáme 2 lžice majolky (jogurtu), 2 lžice kečupu, 1 lžičku hořčice, nebo kupuji koprový, italský či pažitkový už hotový spack záleží zda chci večerět zdravě či trošičku hřešit :-) jemně osolíme, opepříme a necháme hodinku v lednici před podáním odstát v lednici.

**CHUDÍ RYTÍŘI S HOUBAMI**

tousty (chléb), vejce, mléko, olej. Náplň: žampiony či lesní houby, máslo, kmín, slanina, mladá cibulka, sůl. Na másle opražíme na kostičky nakrájenou slaninku, přidáme na plátěčky žampionů, osolíme, pokmínujeme a chvíli dusíme, přidáme mladou zelenou cibulku. Na jeden plátek toustu/chleba navršíme náplň a posypeme strouhaným sýrem - druhým plátkem zatlačíme a obalíme v rozšlehaných vejcích s mlékem z obou stran (pomůžeme si obráčkou) a na oleji smažíme. Hned otočíme na druhou stranu, obráčkou silou přimáčkeme a chvíli podržíme - sýr spojí oba tousty. Já jsem obrátila ještě jednou, abych přimáčkla i druhou stranu. Podáváme ještě teplé...

**JAHŮDKÁČEK**

120g cukrářských piškotů, 75g másla, 150g jahod, 1/2 litru jahodového džusu či rozdrčené jahody, 2 jahodové pudinky, 30g moučkového cukru, šlehačka, ztužovač šlehačky, vanilkový cukr. Piškoty umeleme, smícháme s rozpuštěným máslem a vmačkáme do dortové formy. Uvaříme si pudink z džusu, pudinkových prášků a moučkového cukru. Do pudinku vmícháme na plátky nakrájené jahody a nalijeme na piškoty. Dáme do lednice ztuhnout. Ušleháme si šlehačku se ztužovačem a vanil. cukrem a zdobíme podle svých představ.



ČTENÍ NA POKRAČOVÁNÍ- Z LOUŽNICKÉ HISTORIE: 95. DÍL BABIČKO, POVÍDEJ, JAKÉ TO BYLO, KDYŽ JSI BYLA MALÁ..... Aneb jak se žilo v Loužnici od počátku osady do II. světové války

Domy v Loužnici: popisné číslo: 67.

„U Laurinů“ „Kostka“ Dům postavený v roce 1948 byl krátkou dobu využit jako sklad, kancelář a garáž. Počátkem sedmdesátých let byl stavebně upraven pro bydlení.

ROK	MAJITELÉ
2010	Ing. Josef Laurin Csc.



OPRAVA



Na fotografii není pan Pavlata z domu čp.65, ale pan Pavlata Josef z čp.69. Jde o shodu jmen.

NĚCO PRO ZASMÁNÍ



LEKCE: nerozjížděj projekt, dokud nemáš dostupné všechny materiály.

"Tati, proč ses oženil s maminkou?"
"Vidíš?" obrací se muž k ženě, "ani to dítě to nedokáže pochopit!"

Život začíná v okamžiku narození. Ne, život začíná v okamžiku početí. Ne, život začíná, když žena s dětmi odjedou na chatu.

Souloží manželé, kteří jsou spolu 20 let, 30 minut.....hodinu.....hodinu a půl..... žádný orgasmus. Manžel už to nevydrží a zeptá se: "Taky si nemůžeš na nikoho vzpomenout?"

Potkají se 3 chlapi v nejlepších letech. "Tak co, jak je to u vás se sexem?" "Ale nic moc," povídá první, "tak dvakrát do měsíce." "No," povídá druhý, "já to dělám jednou týdně." "Jste žabaři," odpoví jim třetí, "já to dělám, kdy chci!"A na jejich závistivé pohledy dodal: "Vloni, například.....jsem vůbec nechtěl."

Povídá jeden kamarád druhému: "O sex mi nejde. U žen vždy hledám vnitřní krásu. Jakmile jsem uvnitř.....KRÁSA!!!!....."

Přistoupí chlápek k pohledné ženě v supermarketu a říká jí: "Můžete si se mnou pár minut povídat?" "A to jako proč?" "Víte ztratila se mi žena. A většinou, když chvíli mluvím s nějakou krasavicí, najednou se odněkud objeví."

Muž a žena se potkají na nudistické pláži: "Ahoj, já jsem Zdeněk." "Já jsem Martina". "Těší mě." "To vidím!"

Svatební noc..... Najednou se ozve z pokoje novomanželů hlas ženicha: "Mamiiiiii, Anča stále roztahuje nohy a já si nemám kam lehnout!"


Pacient povídá doktorovi, až umřu, tak do úmrtní zprávy napište, že jsem umřel na AIDS. Doktor se tomu diví a povídá,, vy nemáte AIDS, ale rakovinu" Pacient odpoví,, to nevádí, já k tomu mám 3 dobré důvody: za prvé - takovou nemoc u nás na vsi ještě nikdo nemá, za druhé - soused umře strachy že ho má taky, protože mi chodil za manželkou, a za třetí - manželka si do smrti nezašuká!"

Princezna si umínila, že aby si mohla vybrat toho pravého, musí se s ním projít při svitu měsíce zámeckým parkem. Potíž je v tom, že z takové procházky se vždy vrátí sama a po princovi ani vidu ani slechu. To se rychle rozkřiklo a další nápadníci se už nehlásí. Zoufalý král tedy nechá vyhlásit, že dá princeznu za ženu a půl království prvním, kdo se z té procházky vrátí živ a zdrav. Přihlásí se jediný zájemce - Honza. Jde tedy s princeznou do parku a když přijdou k jezírku s krokodýli, princezna si sundá z ruky prsten a hodí ho do jezírka. Nato se otočí k Honzovi a říká: "Vyndej ho!" Honza si ho vyndá, princezna se radostně usměje a říká: "No vidíš, a ti ostatní blbci skákali do vody!"

"Manželka celou noc nepřišla domu, asi má milence." "Prosím vás, to hned nesmíte myslet na nejhorší, třeba ji jen přejelo auto."

MOUDRÁ VĚTA 

Per aspera ad astra.
Přes překážky k cíli.



REKLAMA

POZOR! VÍTE, JAKÝ JE VÁŠ ZDRAVOTNÍ STAV? OSOBNÍ ANALYZÉR



Unikátní japonský přístroj pro zjištění velmi důležitých informací, pro Vaše zdraví. Založen na nejnovější technologii a výzkumu.

Co je možné díky němu zjistit?

Hmotnost kostí, Viscerální tuk (nebezpečný) – v dutině břišní, Bazální metabolická spotřeba, Metabolický věk, Celková fyzická kondice, Rozmezí zdravého tělesného tuku, Celkový svalový tonus

Běžná cena této analýzy je cca 500Kč, Cena pro Vás pouze 199,-. Pro objednání termínu volejte - Tel: 604 910 608 nebo pište na kurfirtova.m@seznam.cz. Po zjištění těchto informací se lépe stanovuje, co je třeba ve Vašem životním stylu upravit, nebo změnit a zlepšit tím Váš zdravotní stav. Je možné zlepšit – kondici, upravit váhu +,-, zlepšit celkový zdravotní stav, tvarovat postavu, zlepšit vitalitu, energii, nebo alespoň řešit prevenci. Záleží pouze na Vás. Těším se na Vás. S přáním krásného dne možná i Váš osobní poradce ve výživě - **Slíčková Magda**



CVIČENÍ PRO MAMINKY A DĚTI

AHOJ MAMINKY!

Jelikož nastává čas krásného počasí a prázdnin, je cvičení na tuto dobu přerušeno. Po prázdninách se snad zase sejdem.

Míša a Eva



KINO JAS JÁRY CIMRMANA –TANVALD

SOUBOJ TITÁNŮ

3D

MĚSTSKÉ KINO JAS TANVALD

26. června v 19 hod.

Vstupné: 120 Kč



[HTTP://WWW.TANVALD.CZ/KINO.PHP](http://www.tanvald.cz/kino.php)



CHCETE U VÁS DOMA HOSTIT ZAHRAŇIČNÍHO STUDENTA?

Každoročně k nám do Čech přijíždí prostřednictvím neziskové organizace AFS Mezikulturní programy cca 50 středoškolských studentů ze všech koutů světa. Chodí na české střední školy a bydlí v českých hostitelských rodinách.

Mají tak příležitost seznámit se s naší českou kulturou a rodiny zase získávají nového člena a kamaráda v jedné osobě. Zároveň se také mohou mnohému přiučit - nejen jazyk, ale i kulturní zvyklosti dané oblasti.

Zahraniční student přináší rodině i pohled zvenku, což mohou rodiny ocenit jako výbornou zpětnou vazbu. Často taky začnou žít aktivněji, berou studenta na výlety po krásách naší země, více sportují a navštěvují různé kulturní akce. A co je důležité – začnou většinou žít více „pohromadě“.

Studenti zde žijí 3-10 měsíců a většina z nich, hlavně těch dlouhodobějších, se naučí mluvit celkem obstojně česky. Každý student i hostitelská rodina má v AFS svou kontaktní osobu, na kterou se může s čímkoli obrátit a stejně tak i AFS kancelář zajišťuje neustálou podporu.



Rovněž tak naši nadaní studenti mohou prostřednictvím AFS studovat v zahraničí.

Pokud by Vás a Vaši rodinu hoštění zahraničního studenta zajímalo, neváhejte a podívejte se na naše webové stránky www.afs.cz - **AFS Mezikulturní programy, o.s.**, Jana Masaryka 44, 120 00 Praha 2, adam.hanka@afs.cz, (+420) 222 317 138
Studenti se na Vás už těší

Z Yucatánu do Bělohradu

Když se na začátku roku 2008 starší syn rozhodl vycestovat s AFS a posléze získal stipendium do Německa, navrhla jsem zbytku rodiny, že bychom si na uvolněnou postel mohli vzít studenta. A protože se můj návrh setkal se souhlasem, brzy jsme začali studovat internetové stránky AFS a seznamy studentů. Každý měl svého favorita a nakonec zvítězil ten můj – 17letý Marco z Mexika. Přiznám se, že jeden z hlavních důvodů byl ten, že jeho koníčkem bylo vaření a já doufala, že se naučím něco z exotické mexické kuchyně. A rozhodně jsem nebyla zklamaná. Marco byl moc milý a okamžitě si získal každého, s kým se setkal. Také přechod z 2milionové rodné Meridy do našeho lázeňského městečka s necelými 4 tisíci obyvatel zvládl obdivuhodně a rychle byl samostatný. Brzy měl hodně přátel ve škole, na fotbale i mezi ostatními AFS studenty. Naučil se slušně rozumět česky, ale mluvil takovou španělskou češtinou, někdy velmi legrační. Zažili jsme společně spoustu věcí, ale nejraději vzpomínám na to, jak mi vyprávěl o své rodině, když jsme v kuchyni loupali fazole, a také na oslavu jeho 18. narozenin. Pro Marca byly zase největší zážitkem naše vánoce a spousta dárků, které dostal. A jeho silvestrovské přání pro nadcházející rok, aby s námi zase mohl strávit vánoce, nám – rodičům – vešlo do očí. A také sníh, který zažil poprvé a radoval se z něj jako malé dítě. Poprvé v životě taky zkusil lyže, běžky a snowboard a moc mu to šlo. Náš hostitelský syn si sebou přivezl spoustu koření a různých pochutin pro vaření, a tak jeho kulinařské umění mohli obdivovat naši přátelé i příbuzní. Mexická kuchyně nám zachutnala. Zpočátku byla pro nás hodně ostrá, ale časem jsme si trochu zvykli, i když stále platilo, že o čem Marco řekl, že nepálí, nás páliho hodně, a co podle něj páliho, pro nás bylo nepoživatelné. Ten rok nám strašně rychle utekl a z loučení jsme byli všichni smutní. Občas si Marco vzpomene a přijde mi mail: Ahoj maminka, promiň pro psát tak pozdě... Já zase na něj vzpomínám, když vařím z mexické kuchařky, kterou jsem dostala jako dárek, a učím se španělštinu. Doufáme, že se ještě jednou setkáme. Celá rodina považuje naši hostitelskou zkušenost za skvělou. Máme prostě dalšího syna, který jenom žije kousek dál. A rozhodně máme v úmyslu brzy znovu hostit. *Helena Hronová, Lázně Bělohrad*

A ještě recept na naše oblíbené jídlo:

Tinga

Ingredience pro 6 porcí: ½ kg kýty, 200g pálivé klobásy, 2 rajčata, 1 brambora, avocado, 3 malé cibule, stroužek česneku, 2 chipotle chili, 2 lžičky sádla, lžička octa, sůl.

Maso uvaříme ve slané vodě s jednou cibulí. Necháme vychladnout a rozkrájíme po vláknech na malé kousky. Uvaříme bramboru, oloupeme a nakrájíme na kostičky. Rajčata oloupeme, zbavíme jader a opečeme. Chili nasekáme nadrobno a přidáme ocet. Jednu cibuli nakrájíme na kolečka a necháme odležet ve slané vodě. Zbylou cibuli nasekáme. V pánvi rozpálíme tuk a opečeme oloupanou a nakrájenou klobásu, vyjmeme ji a přidáme prolisovaný česnek, nasekanou cibuli a maso. Po chvíli přidáme rajčata, bramboru, klobásu a chilli. Chvilku povaříme, aby se odpařila šťáva.

Loužnický Zpravodaj © Loužnice 2010 – fotogalerie: <http://janeklouznice.rajce.idnes.cz/>

Šéfredaktor: Jana Matěásková, tel.: 606 688 277, e-mail: jana.mateaskova@klikni.cz

Redaktor a fotograf: David Šourek, Tomáš Matěásko ml., Lada Špidlenová, Lenka Špidlenová