

[WWW.NAZADUSI.ESTRANKY.CZ](http://WWW.NAZADUSI.ESTRANKY.CZ)

# LOUŽNICKÝ ZPRAVODAJ



**Číslo:**  
**15. / 2010**  
**pro týden**  
**21. 4. 2010 – 28. 4. 2010**  
**pravidelně nepravidelný týdeník z Loužnice a okolí**

## Z DOMOVA



### UPOZORNĚNÍ

V rámci výměny a změny nádob na komunální odpad zpoplatňují Severočeské komunální služby s platností od 1.4.2010 částkou 200,- Kč tyto úkony

- **Výměna za jiný typ sběrné nádoby**
- **Změna četnosti vývozu**
- **Opakované přistavení a stažení nádoby na stejném č.p.**
- **Krátkodobé (sezónní) přistavení a stažení**

Tato částka bude vždy v hotovosti vybírána při každé požadované změně.  
OÚ Loužnice

### USNESENÍ Č.2/10 ZE ZASEDÁNÍ ZASTUPITELSTVA OBCE LOUŽNICE KONANÉ DNE 9.4.2010

#### Příloha č.1 k zápisu ze zasedání ZO Loužnice konané 9.4.2010

1/ ZO, schvaluje likvidaci následujícího poškozeného, opotřebovaného a zastaralého majetku obce:

5	KU 17 13	Elektrický bojler	1 ks		2.890,- Kč
7	HA 8 13	Přilba	10 ks	á 424,70 Kč	4.247,- Kč
2	OÚ 012 02	Software Katastr nemovitosti	1 ks		6.307,- Kč
6	7/01	Obuv poloholeňová	10 ks	á 1.650,10	16.501,- Kč
15	3/04	Hadice C42	3 ks	á 2.137,50	6.413,- Kč
27	6/06	Pracovní stejnokroj	2 ks	á 1.422,-	2.844,- Kč

2/ ZO neodsouhlasilo příspěvek na Centrum pro zdravotně postižené, ale tuto pomoc bude řešit na konkrétních případech v rámci obce

3/ ZO schvaluje zakoupení do vlastnictví obce p.p.č. 916/3, vzniklé sloučením části p.p.č. 916/1 a části st.p.č. 132 v KÚ Loužnice podle geometrického plánu č. 240-303/2009 vyhotoveného firmou BROKEŠ-ZÁZVORKA, zeměměřičská kancelář, s.r.o., Praha.

Jindřich Kazda - starosta , Petr Krupka – místostarosta

**STAVBA ZÁCHODKŮ NA KOUPALIŠTI** – Již v loňském roce, na podzim, byla započata stavba záchodků na koupališti. Tento týden stavba finišuje a na čarodějnice, tyto záchodky, budeme moci již používat.





### MATEŘSKÁ ŠKOLA – ZÁSADA

Vážení rodiče, ve čtvrtek 22. 4. 2010 odjíždíme na celodenní výlet do Liberce. V dopoledních hodinách

navštívíme akci "Perličky českého řemesla" a odpoledne půjdeme do liberecké ZOO. Oběd máme zajištěn. Odjezd: 8:45 od parčíku. Návrat: 15:00 do MŠ



### DÁVEJTE POZOR, PŘI PÁLENÍ NA ZAHRADĚ ČI KLESTÍ V LESE–

Dejte si pozor, aby, jste nedopadli, jako v Líšném. V neděli 18. dubna 2010 v půl osmé večer byl ohlášen požár lesního porostu na území obce Líšný na levém břehu řeky Jizery. Na místo vyjeli profesionální hasiči ze stanice Turnov spolu s dobrovolnou jednotkou hasičů obce Líšný. Hasiči na místě zjistili, že neuhášená ohniště po pálení klestu byla ponechána bez dozoru. Pálení nebylo ani nahlášeno operačnímu středisku profesionálních hasičů. Nehlídaný oheň se rozšířil do příkrého svahu, kde začala hořet lesní hrabanka na ploše 80 metrů čtverečních. Hasiči na požár nasadili dva vodní proudy s příměsí smáčedla. Dobrovolní hasiči z Líšného zřídili stanoviště pro čerpání vody na řece Jizeře. Situaci dostali pod kontrolu krátce před 21. hodinou a dohašovací práce trvaly ještě hodinu a půl. Protože se požár rozšířil pouze na hrabanku a nízký porost, je výše požárem způsobené škody nulová. Autor: por. Mgr. Iva Michalíčková

**ZAČALA SEZONA** - Začátek pstruhové sezony, který připadl na pátek 16.4.2010, neodolali první rybáři, kteří „nahodili“ na mnoha místech našeho regionu. Podél Jizery bylo tento den velice rušno. Dovolenu si v pátek brali houfně sportovní rybáři, kteří už se nemohli dočkat, až po dlouhé zimě znovu vezmou do ruky prut a ucítí na konci vlasce dobře známý tah, neklamné znamení, že po návnadě chňapl pstruh. V pátek už od časného rána se rojili na březích kolem k lovu povolených pstruhových



úseků na řece i potocích.

16. duben je totiž pro rybáře malý svátek – je to den, kdy startuje lovná pstruhová sezona. Jak, ale upozorňují odborníci z Českého rybářského

svazu, neznamená to, že je možné lovit všechny druhy ryb. Například lipan podhorní, ostroretka stěhovavá, parma obecná a podoustev říční jsou na pstruhových revírech hájeni až do 15. června.

### PROSBA – LOUŽNICKÁ TRAFIKA

Vážení spoluobčané, pamětníci. Pamatujete si když, v Loužnici byla Trafika? Máte doma fotografii? Nebo pamatujete, kdo zde prodával, kdy byla zbourána? Či jiné střípky o této Loužnické stavbičce? Děkuji Jana



**ÚKLID** - Jak jsme vás již informovali, tak si někteří drzouni dělají, z naší obce, odpadkový koš.

Speciálně na parkovišti u hřbitova, či v příkopech, podél „hlavní silnice“. Je to škoda, že nám takto znečišťují naši obec, pak nezbyvá nic jiného, než že se to na náklady obce, či našich občanů musí uklidit, jako minulý týden uklidil nepořádek u hřbitova pan Marcel Pohl.

**Hasiči Loužnice Vás srdečně zvou na tradiční**



## **PÁLENÍ ČARODĚJNIC**

**a lampionový průvod**

**v 19. hodin od hasičárny**

**dne**

**30. 4. 2010**

**Na koupališti v Loužnici**

**Občerstvení je zajištěno a pro děti, bude i překvapení!**



Při vjezdu na areál Loužnického koupaliště, je již založena hromada, kde bude spálena čarodějnice. Proto prosíme všechny občany, aby toto místo respektovali a do této hromady nedávali jiné věci, které sice hoří, ale nepatří tam. V žádném případě tam nepatří staré pneumatiky či jiné toxické látky.



Stejně jako v loňském roce, se budou vypouštět svítící lampionky na hladinu koupaliště, ovšem letos budou za mírný poplatek, jelikož v loňském roce je, několik nezbedů všechny vylovily a podpálily, mohly osvětlovat běh a hladinu koupaliště skoro celý večer, což byla velká škoda, svíčky hoří cca 4 hodiny a mohla to být krásná podívaná.



## ZAHRADA

### VÝSEVTE LETNÍČKY

K létu patří truhlíky za oknem či na terase, bohatě přetékající záplavou barevných květů lobelek, verben či petúnií. Sazeníčky si v pravý čas vyberete v zahradnictví, ale vlastní výpěstky vám udělají větší radost a ušetříte. Šlechtitelé na celém světě se předhánějí, aby vypěstovali květiny, které nadchnou tvarem i zajímavou barevnou paletou pastelových i jasných a zářivých barevných tónů. Stačí vzít do ruky nové semenářské katalogy nebo zajít do zahradnictví a můžete si z nabídky květinových semen sami vybrat, co nového si letos na zahradu předpěstujete. Stačí vybírat podle fotografie na sáčku. Podrobnosti o výsevu, například zda je nutné právě předpěstování, tam najdete také. Případně se na cokoli nejasného hned vyptejte.

### Výběr misek pro výsev

K výsevu se nejlépe hodí ploché misky nebo malé květináče. K dostání jsou i speciální, poměrně levné a lehké výsevové misky, tzv. sadbovače, které jsou opatřeny potřebným množstvím odtokových otvorů a drenážních žlábků. Nehrozí tak přemokření dna misky, na které jsou malé rostliny velice citlivé. Můžete si koupit i mini-skleníčky, které v bytových podmínkách ideálně simulují vlhké klima skleníku.

Pokud k výsevu použijete plastové kelímky od jogurtu nebo zmrzliny, nezapomeňte ve dnu udělat otvor, kterým bude odtékat přebytečná voda. Rozhodně ale není dobré pro výsevy používat malé dřevěné "lisky" od zeleniny a ovoce. Po naplnění

zeminou jsou dost těžké pro další manipulaci a při styku s vlhkou zemí rychle zahnívají. Vytvářejí tak nejen nevhodné mikroklima, ale i různé druhy plísní.

### Jaký zvolit výsevní substrát

Pro výsev letniček není dobré používat zeminu ze zahrady. Obsahuje řadu mikroorganismů, které semenům neschválně a mohou je zcela zničit. Proto je lepší koupit si přímo výsevní substrát, se kterým máte jistotu, že neobsahuje žádné škodlivé houby způsobující například "padání klíčnicích rostlin". V dobrém výsevním substrátu naopak nechybí jemně mletá rašelina, přísádek vápence a živiny pro malé rostliny. Tato investice se vám určitě vyplatí, protože nevhodným substrátem je způsobeno 80% neúspěšných výsevních pokusů.

### Správný výsev

Misky nikdy nenaplňujte zeminou až po okraj, ponechte asi 5 mm volných pro snadnější zavlažování. Miska naplněná zeminou až po okraj se dá jen špatně zakrýt fólií či skleněnou tabulkou.

Před setím výsevní substrát v rozích misky




přimáčkněte, urovnejte jeho povrch dřevěnou laťkou a můžete začít s výsevem. Drobná semena rovnoměrně a řídko vysejte na povrch,

zamáčkněte je do půdy rukou nebo kouskem dřeva a nejlépe přes síto zasypte tenkou vrstvičkou půdy. Větší semena můžete vysévat jednotlivě do květináčů. Platí pravidlo, že semínko se má vysévat do takové hloubky, jaká je jeho výška. Po zasetí půdu zvlčete jemným kropítkem nebo rozprašovačem, tak aby byla vlhká, ale ne mokrá. Je také důležité zkontrolovat údaje na sáčkách se semeny, protože některé rostliny, jako například náprstníky, gazánie nebo lobelky klíčí na světle. Semena těchto druhů se proto nesmějí zasypávat.

### Ideální podmínky pro vzejití

Pro vysetá semínka letniček je nejdůležitější najít vyhovující místo. Ideální je vytápěný skleník, ale můžete využít i světlý a teplý okenní parapet. Je-li topení umístěné přímo pod ním, postará se sice důkladně o potřebné prohřívání kořenů, ale semina



s výsevy potom rychle prosychá. Musíte proto denně kontrolovat vlhkost a pravidelně zalévat. Kromě příliš extrémního tepla nad tělesy ústředního topení jsou pro výsevy stejně zhoubné police u oken v

chladných chodbách. Bez dostatečně prohřáté zeminy semena prostě nevyklíčí.

Abyste malým rostlinkám poskytli optimální klima, je vhodné nádoby přikrýt průhlednou fólií, jaká se používá k balení potravin, nebo tabulkou skla. Když se objeví první lístky, je třeba kvůli lepšímu větrání kryt nadzvednout a později zcela odstranit. Než se semenáčky příliš hustě rozrostou, měli byste je vyjednotit. Při jednocení ponechávejte jen nejsilnější rostlinky. Pikýrovacím náradím pak jednotlivé rostlinky vyjměte a zasadte do většího květináče.

### Kdy s rostlinkami ven

Letničky pocházejí z rozličných klimatických pásem a jen některé z nich jsou domácí. Jsou tedy většinou choulostivé na mráz. Proto předpěstované rostlinky vysazujte na záhon či do venkovních truhlíků zásadně až po "zmrzlých", tedy po 15. květnu. Letničky potřebují teplé a slunné stanoviště, na půdu nejsou tolik náročné. Přesto jim přes léto prospěje přihnojování a neobejdou se bez dostatečné zálivky.

## ZE SVĚTA



<http://jablonecky.denik.cz/>

### PODOMÁCKU VYROBENÉ TRAKTŮRKY SE PŘEDVEDLY JAKO OSTŘÍLENÍ ZÁVOĐÁCI

Kamna Tour 2010 se jmenuje závod samoděľů, tedy podomácku vyrobených malotraktorů, který se už



počtvrté konal v Kameničkách. Zatímco v prvním ročníku se sešlo podobných strojů pět, letos se startovní pole zaplnilo třiadvaceti traktůrkami. Doma sestrojené traktůrky si daly v sobotu už počtvrté sraz v Kameničkách. Návštěvníci tu mohli obdivovat vynalézavost jejich majitelů, jak sestrojili vlastní originální značku. Charakterizuje ji většinou motor ze starého traktoru nebo osobního auta, nová radlice a sedadla z vyřazeného osobního auta. Původ jednotlivých komponentů je ale většinou stejně jen těžko určitelný. Na své podomácku vyrobené malotraktory si majitelé nedají sáhnout. Pomáhají jim na poli, kolem domu i v lese a ještě si s nimi zazávodí.

Především se ale všichni sešli kvůli rallye, kterou pořádají místní hasiči. "Nejdřív to byl hec pěti majitelů těchto traktůrků a letos jich tu startuje už třiadvacet," říká časoměřič Pavel Poláček.

Na start šestikilometrového okruhu, který vede těžkým lesním terénem, se netrpělivě řadí první traktůrek. Má nízký podvozek a není ani pořádně jasně, u jakého stroje hledat jeho původ. "Jak je vozidlo staré? Jo, tak to nikdo neví. Koupil jsem ho od souseda, ani jsem ho neděľal já. Doma s ním jezdíme na pole, ale poslouží nám i v lese, je to takové multifukční vozidlo," říká první řidič startovního pole Petr Marek z Dědové. Čtvrtého ročníku závodu zvaného KAMNA TOUR se Marek se svým traktůrkem účastní podruhé. "Loni jsem chtěl skončit v první desítce, dojel jsem jedenáctý. Letos by to mohlo vyjít," předpovídá těsně před startem Marek.

Kolem rybníka projel se spolujezdcem suverénně, zato v lese se jim nedařilo. "Musel jsem vystoupit a jít půlku tratě pěšky. V lese byla voda a sedadlo přece jen není vysoko, abych se pořádně nezmáchal. Tam jsme ztratili blatník a cestou jsem sebral i ten druhý," říká spolujezdec Marcel Koudelka.

Dvojici se ale nakonec přece jen podařilo udržet desáté místo. Vítězný Jiří Preisler ze Svratky zvládl obdivuhodně projet trať za necelých patnáct minut.

<http://chrudimsky.denik.cz/multimedia/galerie/2056513.html>

### LESTKOV - Lestkov na Semilsku se v pátek dočkal



otevření nové cyklostezky. Bohužel, sotva se na ní cyklista rozjede, již aby brzdil. Trasa měří pouze 300 metrů. Jde o úsek mezi Lestkovem a Tatobity nazývaný

Pod skalou. Teprve po dobudování druhé etapy měřící 775 metrů dojde k propojení obou obcí cyklistickou stezkou a tím zvýšení bezpečnosti dopravy. Druhá etapa zahájená při příležitosti otevření prvního úseku má být hotová ještě letos.



**HRUBÁ HORKA** - Ve středu 14. dubna 2010 v 15 hodin byl ohlášěn požár roubené chalupy v části Malá Horka na území obce Železný Brod. Na místo byli vysláni profesionální hasiči z Velkých Hamrů, Semil a dobrovolní kolegové z Hrubé Horky se čtyřmi automobilovými cisternami. V době příjezdu hasičů na místo požáru šlehal ze střechy roubenky plameny. Proto hasiči povolali na místo posilové jednotky dobrovolných hasičů z Jílového u Držkova a z Líšného. Hasiči na místě zahájili hasební práce a pomocí termokamery vyhledávali ohniska požáru. Protože se v těsné blízkosti hořící roubenky nacházely další chalupy, museli se také soustředit na zamezení rozšíření požáru na další objekty. Požár se podařilo dostat pod kontrolu v 16 hodin. Poté rozebírali ohořelé střešní konstrukce, přičemž na půdě chalupy našli ohořelé lidské tělo. Požár se zcela podařilo uhasit krátce před 18. hodinou. Poté bylo místo předáno dobrovolným jednotkám z Hrubé Horky a Jílového u Držkova, kteří asistovali Policii ČR při vyšetřování. Příčinu vzniku požáru a identifikaci osoby šetřil Policie ČR. Požár poškodil celou chalupu, ze které zbyly obvodové zdi a komín. Výši vzniklé škody vyčíslil vyšetřovatel hasičů na 750 tisíc korun. Autor: por. Mgr. Iva Michalíková

**NOVÁ VES**

- Nová Ves  
n. N. -  
Reliéfní  
kovové  
razítko  
obohatí  
nový  
pomníček u  
pramene  
Nisy na

pomezí obcí Nové Vsi nad Nisou a Smržovky. Bude vsazeno do kamene a lidé, kteří na místo přijdou, si ho v případě zájmu otisknou za pomoci tužky a papíru. Mohou si ho tak odnést domů na památku. Rytinu navrhoval ředitel SUPŠ akademický sochař Jiří Dostál, sdělil Anselm Roskovec, učitel Střední uměleckopřmyslové školy v Jablonci, který razítko zhotovil. Obnovu prameniště včetně nové pamětní desky si na svá bedra vzali členové Novoveského okrašlovacího spolku. Původní bronzovou desku před časem někdo z pomníku ukradl. Ta nová bude z nerez. Na akci se podařilo obci Nová Ves a zmiňovanému spolku získat peníze z Grantového fondu Libereckého kraje. Dokončení prací, a to hlavně přeskládání kamenů a stavba mostku, čeká iniciátory v sobotu 24. dubna. Pomocníky uvítají. Slavnostní odhalení zvelebeného místa prameniště řeky Nisy je předběžně naplánováno na 12. června.

**ČESKÝ RÁJ**

-- Šestikilometrovým pochodem z Rovenska pod Troskami do zábavního areálu Šťastná země v Radvánovicích oficiálně odstartuje nadcházející sobotu 24. dubna turistická sezona v Českém ráji. Trasa sedmého ročníku akce, které se každoročně účastní tisíce lidí, je podobná jako loni, na výletníky čekají jak pohádková stanoviště na trase pochodu, tak ojedinělý program ve Šťastné zemi. „Pochod začíná u rovenské školy a pokračuje přes Borecké skály do Radvánovic. Ve Šťastné zemi budou návštěvníci svědky příchodu krále Granáta s družinou a symbolického předání vlády nad pohádkovou krajinou,“ uvedla Alena Mojžíšová z pořádajícího Sdružení Český ráj. Na trasu pochodu bude možné se vydat od 9 do 11.30, program ve Šťastné zemi začne v 11 hodin. Startovné i vstup do areálu budou zdarma. „Pro účastníky z Turnova budou na start vypraveny speciální autobusy od turnovského nádraží, odpoledne pojedou autobusy ze Šťastné země zpět do Turnova,“ uvedla pořadatelka. Pro zábavní areál se jedná o první letošní akci pro veřejnost. Jeho provozovatelé letos připravili několik novinek v nabídce, například lety horkovzdušným balónem, jízdy na terénních koloběžkách, trampolínu a patnáct nových originálních dřevěných herních prvků.

**ŽELEZNÝ BROD** - V sobotu 17.4.2010 v 20.10

hodin se v Železném Brodě na Náměstí 3. května stal nevidaný vandalský čin. 36letý muž z Vyškova, který byl v Brodě na výletě, vyšplhal po soše kašny a kladivem srazil hlavu soše, a ta se po dopadu na zem

roztříštila. U výsledku muž uvedl pouze, že tak učinil ze svého náboženského přesvědčení. Předběžně muž na kašně způsobil škodu ve výši 100 000 Kč. Muž je podezřelý ze spáchání trestného činu Výtržnictví a Poškození cizí věci, za což mu hrozí trest odnětí svobody v trvání až dva roky.

**SOUŠ** - Probíhá pravidelné vápnění vodárenské nádrže Souš. Na základě rozhodnutí Krajského úřadu Libereckého kraje – odboru životního prostředí a zemědělství oznamujeme, že Severočeské vodovody a kanalizace Teplice, akciová společnost - Oblastní závod Liberec budou v přímé



spolupráci se státním podnikem Povodí Labe jako správcem vodního toku provádět pravidelné vápnění vodárenské nádrže Souš. Po vzájemné dohodě se

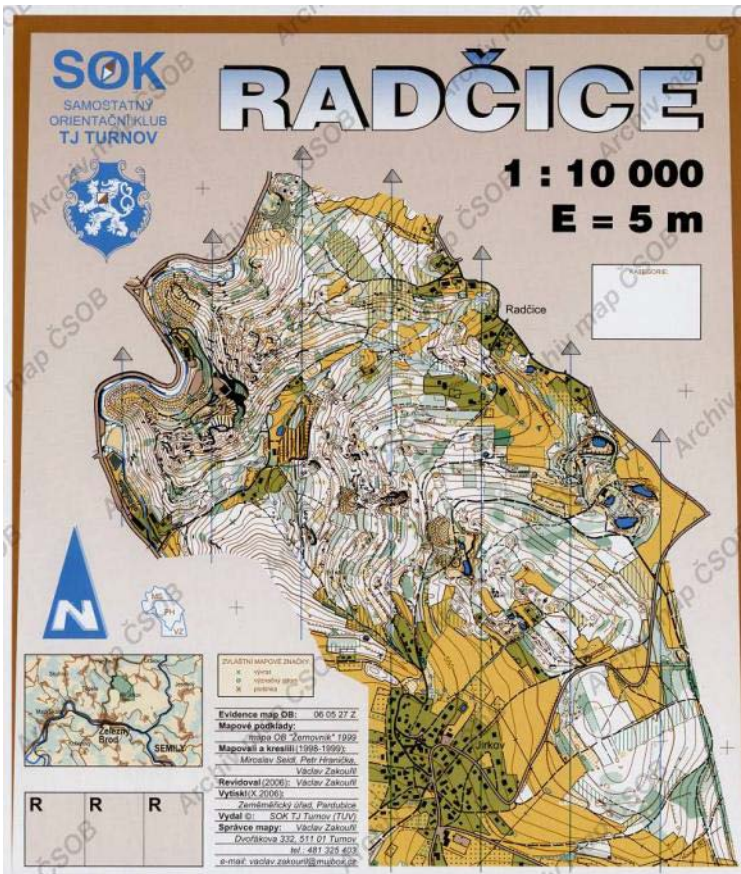
zainteresovanými složkami

byl začátek celé akce stanoven na úterý 20. dubna 2010. Cílem připravovaného zásahu je zlepšit stávající jakost vody v nádrži a zvýšením hodnoty pH a alkality usnadnit její úpravu na vodu pitnou. S ohledem na aktuální vývoj meteorologických a hydrologických poměrů může být výše uvedený termín po dohodě se zúčastněnými stranami změněn.



**LIBERECKÝ KRAJ** - Nižší počet motorkářů, jejichž život vyhasl při dopravních nehodách v loňském roce, a naopak vysoká úrazovost u cyklistů. To je důvod, proč se Krajský úřad Libereckého

kraje zaměřil při již šestém ročníku bezpečnostní akce nazvané Týden bezpečnosti zejména na milovníky jízdy na kole. Z dvou tisíc úrazů hlavy, krku, klíčních kostí a ramenou, se kterými pacienti v průběhu roku 2008 a 2009 přišli, si jich nejméně dvě stovky způsobili na kolech. Týden bezpečnosti zaměřený na cyklisty je jednak navázání na dopravní výuku a dále rozšíření informací o možnostech volnočasových aktivit na dětských dopravních hřištích. Letošní Týden bezpečnosti zahájila vernisáž již druhého ročníku výstavy Stop smrtelným nehodám, která je k vidění ve vestibulu krajského úřadu do 24. dubna.

**ORIENTAČNÍ ZÁVOD V RADČICÍCH**

18. 4. 2010 uspořádal Samostatný orientační klub TJ Turnov na katastru naší sousední obce RADČICE, orientační závod Ještědské oblasti. Shromaždiště a prezentace byly na hřišti a ve škole, trasa tentokrát vedla jinudy. Po vysilujícím běhu krásnými Rádeckými lomy našli běžci letos cíl "u kříže". Závodníci byli řádně vyčerpaní, a tak všem přišlo vhod občerstvení, které opět obětavě zajistili místní hasiči a další dobrovolníci. Více najdete na:

[http://www.radcice.eu/orientak\\_2010.html](http://www.radcice.eu/orientak_2010.html)



výsledky: [http://sok-turnov.sweb.cz/privat\\_d/Radcice10/vysl\\_cel.htm](http://sok-turnov.sweb.cz/privat_d/Radcice10/vysl_cel.htm)

## KULTURA

**ŽELEZNÝ BROD a okolí****VÝSTAVA - RYTÉ SKLO**

Městské muzeum skla Železný Brod, 10.4. - 30.5.2010, Železnobrodská sklářská škola ve sbírkách Městského muzea II.

- ryté sklo. Srdečně Vás všechny zveme k návštěvě našeho muzea v otevírací době:

měsíc duben - sobota a neděle od 9:00 - 12:00 a 13:00 - 16:00 hodin  
měsíc květen - úterý až neděle od 9:00 - 12:00 a 13:00 - 16:00 hodin

**KOBEROVSKÉ ŠLÁPOTY**

Koberovy - 24.4.2010, TJ Sokol Koberovy, oddíl turistiky Vás srdečně zve na 34. Koberovské šlápoty, které se uskuteční v sobotu 24. dubna 2010. Start: Koberovy – KD v čase od 8:00 – 10:00 hodin

Trasy: 10 a 15 km okolím obce Koberovy. Všem turistům ZDAR!!!

**POCHOD KRAJEM ČESKÝCH SKLÁŘŮ + ČARODĚJNICE**

Alšovice - 1.5.2010 - TJ Sokol Alšovice (turistický oddíl) Vás zve v sobotu 1. května 2010 na 36.ročník dálkového a turistického pochodu "Krajem českých sklářů". e-mail: pulicek@volny.cz, www.turistickyoddil-alsovice.eu  
Těšíme se na Vaši účast !

**IRON BROD FEST**

železnobrodská sokolovna - 24.4.2010  
Přehlídka amatérských kapel ze Železného Brodu a okolí (Swingový a taneční orchestr ZUŠ, Bruska, Mataris, Ve vyvoji, Dekolt, Hallodrn, Silent Session, In touch, Xakru, Východ z nouze, Natvrdo). Začátek v 15:00 hodin v železnobrodské sokolovně. Vstupné 50 Kč.

**SOUTĚŽ HISTORICKÝCH VOZIDEL**

Horní Pojizeří a Železnobrodsko - 22.5.2010  
AMK Železný Brod Vás zve na 5. ročník soutěže historických vozidel Horním Pojizeřím a Železnobrodskem, který

se uskuteční v sobotu 22. května 2010. Start a možnost prohlídky historických vozidel od 9:00 hodin na náměstí 3. května v Železném Brodě. Více informací: [www.amkzeleznýbrod.estranky.cz](http://www.amkzeleznýbrod.estranky.cz)

Občerstvení a hudba zajištěna.

**JABLONEC NAD NISOU****JIŘÍ ŠUHÁJEK**

26.2.2010 - 24.6.2010 - Sklo – obrazy – kresby. Muzeum skla a bižuterie

**JAK ŠEL HONZA DO SVĚTA**

25.4.2010 od 17:00 - Z pece dolů a rovnou do světa! Dobrodružství Honzy, který umí dodržet slovo a nakonec přemůže nejen svůj strach. Pohádku pro děti od 3 let zahraje liberecké divadlo Na cestě. Klub Na Rampě

**VÝSTAVA ČARODĚJNIC**

26.4.2010 - 21.5.2010 - Výstava výrobků v prostorách DDM Vikýř z výtvarné soutěže: „O nejkrásnější čarodějnicí“. Dům dětí a mládeže Vikýř

**POUŤ sv. JOSEFA NA KRÁSNÉ - 1.5.2010**

Římskokatolická farnost Krásná, Obec Pěnčín, Krásnohled, o.s. a Matice děkanství Železnobrodského, o.s. Vás srdečně zvou v sobotu 1. května 2010 od 9:30 hodin do areálu kostela sv. Josefa a fary na Krásné v obci Pěnčín.



## ČERNÁ KRONIKA



TANVALD - V pondělí 12.4.2010 ve večerních hodinách došlo v zahrádkářské kolonii v Tanvaldě k požáru zahradní chatky. Neznámý pachatel zde úmyslně založil požár ve spodní části chatky. V důsledku požáru došlo k celkovému shoření dřevostavby o půdorysu 5x5 metrů. Policisté ve věci provádějí další šetření, které by mělo odhalit pachatele a jeho důvody.

VELKÉ HAMRY - V průběhu noci z pondělí na úterý došlo ve Velkých Hamrech ke krádeži zaparkovaného vozidla. Z parkoviště zde neznámý zloděj odcizil vozidlo Audi A6, jehož hodnota byla vyčíslena na částku 350 000 Kč.

JESENNÝ - V lesní školce v obci Jesenný chybí celkem 2 000 kusů sazenic smrku. Zloděj je odcizil v době od 9.4.2010 do 13.4.2010 a tak svým jednáním způsobil 32 letému majiteli škodu ve výši kolem 14 300 Kč.

JABLONEC NAD NISOU - V pondělí 12. dubna v době od 15 do 15.15 hodin dosud neznámý pachatel vypálil skleněnou výplň dveří u vozidla zn. Škoda Octavia, které v té době bylo zaparkované v Jablonci nad Nisou v ulici 28. října. Pachatel z tohoto vozu následně odcizil tašku zn. Oilily v hodnotě 2.000,- Kč, ve které bylo uloženo celkem šest dětských plen zn. Pampers. Poškozením vozidla jeho majiteli vznikla škoda ve výši 3.000,- Kč. Pachatel se tímto skutkem dopustil trestného činu krádeže, za který mu hrozí trest odnětí svobody až na dva roky.

PŘÍCHOVICE - V úterý 13. dubna ve 22.10 hodin v Příchovicích kontrolovala policejní hlídka jednapadesátiletého řidiče, který v té době řídil vozidlo zn. Škoda Octavia. Provedenou dechovou zkouškou policisté v jeho dechu naměřili hodnotu alkoholu 1,29 promile. Ve věci bylo zahájeno zkrácené přípravné řízení a následující den na Obvodním oddělení v Tanvaldě policista muži sdělil podezření za spáchání trestného činu ohrožení pod vlivem návykové látky, za který mu hrozí trest odnětí svobody až na jeden rok.

JABLONEC N.N. - Násobená krádež se stala na dvorku a ve sklepě domu v ulici Máchova v Jablonci n.N. Neznámý pachatel zde bez užití násilí odcizil z vozidla Peugeot 205 zaparkovaného na dvorku domu uskladněné věci. Jednalo se o příklepové kladivo, tyčovou svítilnu, montážní brašnu, příklepovou vrtačku, nýtovací kleště a další věci. Zloději nestačili věci, které odcizil z auta. Zloděj navíc rozbil skleněnou výplň okna u sklepa, vnikl dovnitř a odcizil zde sekačku, Husqarna a 7 kusů golfových holí. Celkově zloděj napáchal škodu ve výši 42 000 Kč.

SMRŽOVKA - V noci ze středy na čtvrtek došlo na Smržovce v ulici Sportovní k odcizení vozidlo Škoda Octavia. Vozidlo odstavila jeho 30-letá majitelka až ve 22,30 hodin. Ve vozidle zůstaly uloženy i cenné věci, jako například dětský kočárek Mutsy a dětská autosedačka. Zloděj způsobil ženě vznik škody ve výši 160 000 Kč.

JABLONEC N.N. - Neznámý pachatel odcizil v průběhu noci v ulici Oblouková v Jablonci n.N. zaparkované vozidlo Škoda Octavia combi. Vozidlo bylo zaparkované u kraje vozovky. Spolu s vozidlem přišel německý občan i o firemní kufřík s elektro nářadím a drobné osobní věci v hodnotě 80 000 Kč. Celkově způsobená škoda představuje částku ve výši 820 000 Kč.

TANVALD - Ve čtvrtek 15. dubna ve 14.30 hodin přijali policisté oznámení o nález granátu v Tanvaldě u elektrárny za čističkou odpadních vod. Na místo přivolání policejní pyrotechnik určil to, že se jedná o minometný granát a zajistil jej. Následnou prohlídkou místa nálezu a jeho okolí již nebyla žádná další munice nalezena.

JABLONEC N.N. - Hned dvě motorová vozidla značky Š Octavia 1,9 TDI, odcizil neznámý pachatel v průběhu sobotního večera a noci na Jablonecku. První vozidlo se ztratilo v ulici Nemocniční v Jablonci n.N., kdy bylo zaparkováno na heliportu u nemocnice. Vozidlo zloděj odcizil v době mezi 20,30 a 23,00 hodin. Druhé vozidlo zmizelo na Nové Vsi n.N. 30-letý muž z Jablonce své vozidlo zaparkoval v neděli v 0,10 před vchod do restaurace a v 1,00 hodinu, když potřeboval odjet, již vozidlo na svém místě nebylo. Spolu s vozidlem přišel muž o autolednici, doklady k vozidlu, platební karty, klíče a mobilní telefon. Škoda způsobená těmito dvěma krádežemi představuje částku 360 000 Kč.

MARŠOVICE - V sobotu 17.4.2010 v 9,00 hodin řešili dopravní policisté dopravní nehodu v Jablonci n.N. - Maršovicích. Ve směru od Maršovic na Dalešice jel s vozidlem VW Polo 33-letý muž z Frýdštejna. Při průjezdu levotočivé zatáčky si zkracoval dráhu jízdou zcela v protisměru. Na výjezdu ze zatáčky se čelně srazil s protijedoucím vozidlem Ford Tranzit. Vozidlo VW Polo začalo po nárazu hořet. Pomoc při požáru poskytli okolojedoucí řidiči jiných vozidel. Řidič vozidla Polo nebyl navíc za jízdy připoután bezpečnostním pásem. V souvislosti s nehodou došlo k lehkému zranění řidiče VW Polo a spolujezdkyně z vozidla Ford Tranzit. Předběžná doba léčení bude u obou jeden týden. Způsobená škoda byla vyčíslena na částku 180 000 Kč. Nehoda dále zůstává v šetření Skupiny dopravních nehod.

**POČASÍ****STŘEDA**  
21.4.

10°C / 5°C

**NEDĚLE**  
25.4.

18°C / 1°C

**ČTVRTEK**  
22.4.

10°C / 0°C

**PONDĚLÍ**  
26.4.

19°C / 4°C

**PÁTEK**  
23.4.

12°C / -2°C

**ÚTERÝ**  
27.4.

19°C / 6°C

**SOBOTA**  
24.4.

15°C / 0°C

**STŘEDA**  
28.4.

17°C / 6°C

**INFO KOUPALIŠTĚ**

Okolí koupaliště a potoka se již zazelenalo a chystají se přípravy na letošní pálení čarodějnic.

**INFO „ČERNÁ STOPA“**

většina vyasfaltovaných silnic a cest je suchá. Na lesních cestách dejte pozor na bláto, ale i to již vysychá.



JAK JE V LOUŽNICI ZJISTÍTE na:

[http://janeklouznice.rajce.idnes.cz/LOUZNICE\\_ON-LINE\\_rok\\_2010/](http://janeklouznice.rajce.idnes.cz/LOUZNICE_ON-LINE_rok_2010/)

budu se snažit, zde přidávat každý den foto jak je v Loužnici, tak můžete sledovat počasí a přírodu u nás.



Stavba „Kulturního domu“ – L.Šourek, B. Rezler, O.Kramář, Hlůže, Kurfiřt- mlejn, Hujer, Mnislav Bernt

## PRANOSTIKA



## Loužnice - „Dětský den“

23.4.

Na svatého  
Vojtěcha v polích  
samá potěcha.  
Když na Vojtěcha  
prší, nebude  
ovoce.

24.4.

Ondřej mosty staví,  
Jiří je odplaví.  
Mrazy neuškodí, co  
po Jiřím chodí.  
Jak hluboko před  
svatým Jiřím  
namokne, tak zase  
dlouho po něm vyschne (a naopak).  
Pršelo-li před svatým Jiřím, bude po něm ještě více  
pršeti.  
Před Jiřím sucho, po něm mokro.  
Je-li na svatého Jiří krásně, bude po něm jistě  
ošklivo.  
Jasný Jiří - pěkný podziměk.  
Hřmí-li před Jiřím, bude sníh po něm.  
Co se před svatým Jiřím zazelená, to se po něm  
ztratí.



Do svatého Jiřího nebojte  
se hada žádného.  
Na svatého Jiří vylézají  
hadi a štíři.  
Na svatého Jiří rodí se  
jaro.  
Jak dlouho žába před  
svatým Jiří křičí, tak  
dlouho bude po něm  
mlčet.  
Svatý Jiří nese svačinu na  
talíři.  
25.4.  
Potí-li se Dominik, bude  
Marek ještě v kožiše.  
Svatého Marka deštivo –

čtyřicet dní blátivo.

Kolik tepla před Markem, tolik zimy po něm.  
Brambory sázej na svatého Marka – bude jich plná  
jamka.  
Na svatého Marka sej oharka (= okurky)!  
Na svatého Marka kdo nemá chleba, ať kouše  
jabka.  
Před dvacátým pátým, všesokot žáby nepřijemnou  
povětrnost vábí.

## GRATULUJEME



a pevné zdraví přejeme našim spoluobčanům a přátelům, kteří tento týden slaví narozeniny.

23. 4. 2010	OSLAVÍ NAROZENINY	Marie Stehnová
24. 4. 2010	OSLAVÍ NAROZENINY	Alexandra Rajtrová
24. 4. 2010	OSLAVÍ NAROZENINY	Jaroslav Nechanický
25. 4. 2010	OSLAVÍ NAROZENINY	Luboš Hubka
25. 4. 2010	OSLAVÍ NAROZENINY	Libor Tiler
26. 4. 2010	OSLAVÍ NAROZENINY	Ctirad Dudycha



## A JEŠTĚ JINÁ VÝROČÍ:

- 22.4. 1833 – Jindřich Eckert, český fotograf
- 23.4. 1945 – Obec Prlov byla vyhlazena německými nacisty
- 23.4. 1420 – Jiří z Poděbrad, český král od roku 1458
- 23.4. 1564 – William Shakespeare, anglický spisovatel
- 24.4. 1788 – Anna Náprstková, česká podnikatelka a filantropka
- 25.4. 1874 – Guglielmo Marconi, italský radiotechnik
- 26.4. 1841 – Julius Zeyer, český spisovatel
- 26.4. 1575 – Marie Medicejská, francouzská a navarrská královna
- 27.4. 1956 – Ondřej Neff, český spisovatel



## Významné dny v tomto týdnu:

- ✓ 22.4. - Den Země, Arbor Day (Slavnosti stromů), Evropský den akcí proti rasismu, Brazílie – Státní svátek: Discovery Day
- ✓ 23.4. - Světový den knihy a autorských práv
- ✓ 24.4. - Světový den sdružených měst, Mezinárodní den skautů a skautek, Světový den laboratorních zvířat
- ✓ 26.4. - Světový den duševního vlastnictví, Mezinárodní den vzpomínky na Černobyl
- ✓ 27.4. - Světový den grafiky

## Duben 2010 – Květen 2010

PONDĚLÍ	ÚTERÝ	STŘEDA	ČTVRTEK	PÁTEK	SOBOTA	NEDĚLE
19 ROSTISLAV	20 MARCELA	21 ALEXANDRA	22 EVŽENIE	23 VOJTĚCH	24 JIRÍ	25 MAREK
26 OTO	27 JAROSLAV	28 VLASTISLAV	29 ROBERT	30 BLAHOSLAV		
					1 SVÁTEK PRÁCE	2 ZIKMUND
3 ALEXEJ	4 KVĚTOSLAV	5 KLAUDIE	6 RADOSLAV	7 STANISLAV	8 STÁTNÍ SVÁTEK	9 CTIBOR
10 BLAŽENA	11 SVATAVA	12 PANKRÁC	13 SERVÁC	14 BONIFÁC	15 ŽOFIE	16 PŘEMYSL
17 ANETA	18 NATAŠA	19 IVO	20 ZBYŠEK	21 MONIKA	22 EMIL	23 VLADIMÍR
24 JANA	25 VIOLA	26 FILIP	27 VALDEMAR	28 VILÉM	29 MAXMILIÁN MAXIM	30 FERDINAND
31 KAMILA	1	2	3	4	5	6



## LOUŽNICKÉ TRADICE

Milé dámy, kolegyně „**ČARODĚJNICE**“. Již se blíží svatojakubská noc a tím i naše létání na koštěti. Doufám, že máte letos košťata v pořádku, pokud ne, ještě se s nimi stavte na prohlídku v servisu, v Loužnici je nejbližší servis u Pavlika v garáži ☺. Federace čarodějnic vydala na tento rok vyhlášku o létání na koštěti, tak si ji pozorně přečtete a těším se, že se potkáme ve vzduchu na košťatech. Jana

### VYHLÁŠKA O BEZPEČNOSTI LÉTÁNÍ NA KOŠTĚTI

Federace čarodějnic ČR, Obecně závazná vyhláška, č. 1/2007. O bezpečnosti létání na koštěti. Federace čarodějnic ČR se na svém mimořádném sletu dne 13. dubna 2010 usneslo vydat na základě §20 zákona č. 1/1568 Sb., čarodějnického kodexu, ve znění pozdějších předpisů, tuto obecně závaznou vyhlášku:

#### Čl. 1

##### Základní ustanovení

1. Čarodějnicí rozumíme inteligentní bytost ženského pohlaví, atraktivního zevnějšku a příjemného chování ovládající let na koštěti.
2. Koštětem rozumíme dopravní prostředek čarodějnice, včetně vysavače.
4. Létat se povoluje pouze v podroušeném stavu s minimálním obsahem mandragory v krvi 0.89417 promile.
5. Převážet více jak jednu osobu je zakázáno.

#### Čl. 2

##### Pravidla letu

1. Létat se povoluje maximálně rychlostí 1320 k.o.s-1.
3. Výška letu se stanovuje na 7 k.o. až 2355,5 k.o. (kočičích ocasů), pokud není dále určeno jinak.
4. V tunelu, pod mosty a viadukty létá se středem, pokud tomu nebrání zvláštní okolnosti.
6. Nad elektrickou trakcí je příkázáno létat ve výšce 7 k.o. od nejvyššího drátu vedení.
7. Za letu se povoluje dštít oheň a síru, vyvolávat krupobití a bouře
8. Za letu se zakazuje:
  - a) V době od 01:00 do 05:00 se zakazuje vydávat zvuková znamení.
  - b) Létat nad chladicími věžemi, pivovary, lihovary, mlékárnami a věznicemi.
  - c) Plivat, odhazovat předměty, souložit a páchat další obdobné nemravnosti.

#### Čl. 3

##### Předlétávání a míjení

1. Předlétává se vždy horem.



Jen dbejte opatrnosti, aby jste nedopadly, jako jedna naše kolegyně v loňském roce ☺

2. Je zakázáno posmívat se pomaleji letícím pilotům tryskových letadel, drát peří kolem letícím ptákům a chytat se raket a vrtulníků.

3. V tunelu, pod mostem a viaduktem, jakož i v uzavřených budovách se předlétávat zakazuje.

4. Míjí se vždy vlevo a horem, nebo vpravo a spodem.

5. Při předlétávání a míjení se dodržuje odstup alespoň 10 n.k. (netopýřích křídel)

#### Čl. 4

##### Startování a přistávání

2. Startovat a přistávat se zakazuje:

- a) v tunelech, viaduktech a pod mosty
- b) na křídlech letících letadel, vrtulníků, raket a raketoplánů.

2. Při přistávání je nutno dbát zvýšené opatrnosti, aby nedošlo k poškození majetku nebo zranění osob.

#### Čl. 5

##### Vlečení a nákladní košťata

1. Vláci kluzné koště nebo letět s nákladním koštětem může jen čarodějnice starší 183 let.

2. Osobní koště brát do vletku se zakazuje.

3. Vláci bouřkové a sněhové mraky se povoluje neomezeně.

#### Čl. 6

##### Létání za snížené viditelnosti

1. Koště musí být na přídí osvětleno černou kočkou svítící zelenými očima.

2. Za deště, sněžení a bouří se doporučuje létat nejvyšší rychlostí.

3. Za snížené viditelnosti se povoluje metat blesky mimo trakční vedení.

#### Čl. 7

##### Účinnost

Tato obecně závazná vyhláška nabývá účinnosti dnem 29. 4. 2010 ve 23:59:59.

*Bc. Bradavice Chlupatá - místopředsedkyně  
Dr. Škaredka Vousatá - předsedkyně FČČR*

**NÁPOJ PRO TENTO TÝDEN****JITROCELOVÝ SIRUP**

2 plné hrsti jitrocele i s kořínky, 750 g medu, 1 litr vody, šťáva z 1 citronu  
Nasbíráme jitrocel (samozřejmě v čistém prostředí) i s kořínky (lze i bez něj, ale nebude tak účinný). Velmi pečlivě jej opereme, kořínky promneme od hlíny a propláchneme do čista. Nakrájíme na kousky. Vaříme v 1 litru vody 20 min. Slijeme, promícháme s medem a svaříme do hustého sirupu, přidáme šťávu z 1 citronu, dáme do vhodných skleniček, uchováváme v chladu (ne nutně v lednici). Užívá se až 6 krát denně po 1 polévkové lžici. Výborný při zánětu průdušek, chrapotu, zahleněném krku a při rýmě.

**PAMPELIŠKA  
LÉKAŘSKÁ (OBEČNÁ),  
SMETANKA LÉKAŘSKÁ**

Stanoviště: Louky, pastviny, okraje cest a polí, zahrady, dvory, meze, rumiště, ... , téměř všude.

Rozšíření: V ČR velmi hojná, roste v celé Evropě a v západní Asii nebo snad v celém mírném pásmu Eurasie.  
Léčitelství: Kořen pampelišky obsahuje hořčiny lactopicrin, taraxacin a taraxasterin, tříslovinu, inulin (na podzim až 40%, ale na jaře jen okolo 2%), triterpeny taraxasterol a taraxerol, cholin, třísloviny, inosit, steroly, aminokyseliny, pryskyřice, silice, kaučuk (až 25%) fytoncidy a minerální látky (zejména měď, draslík a mangan), v mladých listech je obsaženo navíc značné množství vitamínu C a kyselina křemičitá, v květech jsou přítomny flavonoidy, karotenoidy, silice aj. Obsah inulinu je největší na podzim, obsah taraxacinu v červenci a září. Sbírá se kořen (Radix taraxaci), někdy list (Folium taraxaci) nebo nať s kořenem (Radix taraxaci cum herba), velmi zřídka i květní úbor. Kořen se sbírá na jaře před rozkvetem (březen, duben), po omytí se rychle suší ve stínu nebo i na slunci, případně za umělého sušení při teplotách do 50 °C. Nedostatečně usušený kořen snadno plesniví, naopak suché kořeny bývají napadány červy nebo myšmi (proto skladovat v dobře uzavřených nádobách). Droga povzbuzuje trávicí orgány, působí mírně močopudně a žlučopudně a celkově je považována za posilující prostředek s příznivým účinkem na metabolismus. Dle J.A.Zentricha příznivě ovlivňuje funkce jater, žaludku, slinivky, střev, ledvin i křevetvorných orgánů. Dále ji lze použít při léčbě močových kamenů, napomáhá při cukrovce (snižuje hladinu krevního cukru), při chronické únavě, při opuchlých lymfatických žlázách, při zvětšení sleziny, působí proti degeneraci kostí a chrupavek, pomáhá vyvolat menstruaci. Doporučuje se i při zánětu močových cest, žloutence, horečnatém střevním zánětu nebo zánětu žaludeční sliznice, při zácpě.

Užívá se obvykle ve formě odvaru, který se připravuje z jedné čajové lžičky kořenové drogy na 100 ml vody, vaří se asi 1 minutu, pije se 2x až 4x denně po 200 ml. Lze podávat i ve formě čerstvé šťávy z kořenů, podává se 4x denně po 1 až 2 čajových lžičkách. Zevně se někdy užívá proti

**BYLINKA PRO TENTO TÝDEN**

nežidům či na hemeroidy. V Antice byla šťáva z pampelišek užívána jako prostředek proti píhám a žlutým skvrnám na kůži, jejím mlékem se léčily záněty očí. Avicenna léčil čerstvou šťávou vodnatelnost a překrvení jater. Další užití: Mladé listy, které ještě neobsahují mléko, lze použít jako jarní salát se značným množstvím vitamínu C, který je vhodný zejména pro diabetiky (obsah inulinu). Pražené kořeny lze použít jako náhražku kávy stejně jako kořeny čekanky. Z rozkvetlých úborů se může připravovat pampeliškové víno nebo pampeliškový med. Pampeliška v Českém herbáři z roku 1899: Smetanka (pampeliška; Taraxacum officinale) roste na lukách a v zahradách jako plevel. Obsahuje bílé, hořké mléko. Mladé listy jedí se jako salát. Kvete po celé léto. Rostlina ta působí na plíce, játra, střeva i močové ústrojí; čistí krev, a má-li působiti, musí užívání trvati 3—4 neděle. Šťáva z rostliny vytlačí se každého dne a užívá se jí po 2 lžičkách, z lodyhy vymačkaná šťáva čistí zrak. Smetanky užívá se s nejlepším prospěchem proti kurdějím, hostci, jaterním neduhům.



Recepty na využití pampelišky:

**Pampelišková polévka**

Do studené vody namočíme předem sušené houby. Nakrájíme cibuli nadrobno, osmažíme na oleji s česnekem a 3 lžicemi krupice. Zalijeme vodou a přidáme houby. Vaříme asi 15 minut a přidáme směs nadrobno nakrájených jarních rostlin (kromě pampelišky například kopřivy, kontryhel, jitrocel, sedmikráska, popenec, šťovík a další.) Krátce povaříme s bujónovou nebo zeleninovou kostkou, vmícháme 1-2 vejce a podáváme.

**Kinpiru - japonské jídlo**

Jarní kořínky pampelišky nakrájíme na kolečka. Pak nakrájíme stejné množství mrkve, kousky by měly být přibližně stejně velké. Na oleji smažíme 7-8 minut pampelišku, pak přidáme mrkev, zalijeme vodou a sojovou omáčkou, dusíme dalších 7-8 minut. Podáváme s brambory, rýží nebo pšenici.

**Pampeliškový med**

Nemá účinky jako pravý med, je to jen pochutina. Na 1 litr vody 1 kg cukru, 365 květů pampelišky a jeden citron nakrájený na kolečka. Z květů odstraníme zelené části (pečlivě, dělají hořkou chuť) 10 minut vaříme, zcedíme a přidáme cukr a citron. Vaříme do zhoustnutí.



## LOUŽNICKÁ POCHOUTKA



Tento týden vaříme jarně :

**JARNÍ ZELENINOVÁ POLÉVKA**

3 pórký, nakrájené na kostičky, 2 velké bílé cibule, oloupané a nakrájené nahrubo, 1 velká mrkev, nasekaná nahrubo, 2 řapíky celeru, nasekané nahrubo, 5 lžic olivového oleje, 1 pomeranč, omytý horkou vodou, 2 stroužky česneku, rozdrčené, 1 červená chilli paprička (když odstraníte semínka, bude méně pálit), nasekaná, 1 lžička krupicového cukru, 2 rajčata, nahrubo nasekaná, 400 g konzervované cizrny, slité, 2,5l zeleninového vývaru (může být z kostky) , 1 snítky rozmarýnu, 1 bobkový list, 250 g krup, propláchnutých a přelitých vroucí vodou

sůl a pepř na dochucení, K podávání: čerstvý chleba, strouhaný sýr.

Kroupy podle návodu na obalu zalijte vodou a půl hodiny povařte doměkka. Pórek, cibuli, mrkev, celer a olivový olej mezitím dejte do velkého hrnce. Na mírném ohni poduste asi pět minut tak, aby zelenina začala měknout. Z pomeranče jemně ostrouhejte kůru a přidejte ji spolu s česnekem, chilli papričkou a cukrem k osmažené zelenině. Minutu prohřívejte, pak přidejte rajčata. Pomeranč rozpulte a rovnou do hrnce z něj vymačkejte šťávu. Vsypete cizrnu, kroupy, přilijte vývar a přidejte rozmarýn a bobkový list. Uvedte do varu a nechte dvacet minut probublávat. Osolte, opepřete a podávejte s chlebem a strouhaným sýrem.

**SALÁT Z KUSKUSU**

300 g kuskusu nebo bulguru (drcená naklíčená zrna pšenice), zeleninový vývar na zalití, 1 lžice olivového oleje, 2 cukety, papriky, rajčata, cibule a další zelenina podle chuti, nakrájená na plátky, 100 g fety nebo balkánského sýra, rozdrobeného, 20 g petržele, nasekané, šťáva z 1 citronu, sůl a pepř na dochucení.

Kuskus či bulgur připravte ve vývaru podle návodu na obalu. Pánev, nejlépe grilovací, rozpalte a potřete olejem. Na pánvi opečte z obou stran zeleninu a dochutěte. Smíchejte

je s kuskusem a zbylými přísadami. Jezte teplé či vychlazené – hodí se i jako příloha.

**JARNÍ SENDVIČE**

3–4 lžice kvalitního olivového oleje, 2 cibule nakrájené na tenká kolečka, 2 stroužky česneku, na tenké plátky, 2 bobkové listy, 1 lžice krupicového cukru, 125 ml bílého vinného octa, 200 g šunky od kosti, 1 balení čerstvého kozího sýra, 16–20 krajíců světlého toustového chleba.

Rozpalte olej a nechte na něm lehce změkhnout cibuli, trvá to asi čtyři minuty. Na poslední minutu přihodte česnek a bobkové listy. Přidejte cukr a ocet a míchejte, až cibule zežloutne. Vyjměte bobkové listy a nechte vychladnout. Na polovinu chlebů rozdělte karamelizovanou cibuli, šunku a kozí sýr. Přiklopte zbylými chleby a diagonálně přeřízněte. Pokud si chcete vychutnat hlavně výraznou chuť cibule, nahradte kozí sýr lučinou.

**KUŘECÍ KŘIDELKA**

16 velkých kuřecích křídel, 120 ml málo slané sójové omáčky , 140 g přírodního cukru , 5 lžic bílého vinného octa, dlouhé tenké plátky z ½ okurky.

Rozpalte troubu na 220/200 ° C. V pekáči smíchejte křídla se sójovkou, 125 g cukru, 2 lžicemi octa a s drceným černým pepřem. Pečte čtyřicet padesát minut, občas obraťte. Mezitím minutu povařte zbývající cukr a ocet, aby se cukr rozpustil. Nechte zchladnout a smíchejte s okurkou. Pečená křídla a okurku jezte s rýží.

**SNĚHOVÝ DORT S JAHODAMI A ŠLEHAČKOU**

20 g vyloupaných pistácií , 100 g másla pokojové teploty + ještě trochu na vymazání formy, 100 g moučkového cukru , 1 velké vejce a 2 žloutky (bílky si ponechte na sněh), 80 g hladké mouky prosáté , s ½ lžičkou prášku do pečiva. Na sněh: 2 bílky, 100 g moučkového cukru . Na ozdobu: 300 ml smetany ušlehané do polotuha, 200 g jahod bez stopek . Troubu předehřejte na 180, horkovzdušnou na 160 ° C. Otevírací formu o průměru 20 cm vymažte máslem a vyložte pečicím papírem. Pistácie vložte do nádoby robota a rozemelte je. Máslo a cukr tři až čtyři minuty třete, aby vznikla krémovitá hmota. Do ní pak zlehka zatřete vejce, žloutky,

mouku i ořšky. Vznikne jemné těsto, které stéká ze lžičky. To nalijte do formy a zarovnejte lžící. Vytvořte sněhovou polevu: našlehejte bílky do hustého sněhu. Postupně po lžících přispávejte cukr a šlehejte, dokud nevznikne hladká a lesklá směs. Navršte ji na korpus, rozetřete a lžící vytvořte hezké záhyby. Vložte do trouby a pečte tak tři čtvrtě hodiny, dokud sníh není už od pohledu křupavý. Nechte základ dortu trochu vychladnout ve formě, nejlépe na mřížce. Poté ho nožem uvolněte od okrajů a vyjměte. Sloupněte pečicí papír a nechte budoucí dezert úplně vychladnout. Korunujte své dílo: na sněhovou polevu rozetřete v pěkných vlncích šlehačku a navrch pokladte jahody; drobné plody můžete ponechat vcelku, větší nakrájejte na plátky.




## ČTENÍ NA POKRAČOVÁNÍ- Z LOUŽNICKÉ HISTORIE: 87. DÍL BABIČKO, POVÍDEJ, JAKÉ TO BYLO, KDYŽ JSI BYLA MALÁ..... Aneb jak se žilo v Loužnici od počátku osady do II. světové války

### Domy v Loužnici: popisné číslo: 58.

**„Ve škole“** Byla zde jednotřídní škola, pošta, kempelička, obchod,  
Národní výbor, Obecní Úřad.

ROK	MAJITELÉ
2009	Obecní úřad Loužnice





## NĚCO PRO ZASMÁNÍ



Paní učitelka se ptá Pepíčka: "Jaké je to zvíře: je hnědé a má čtyři nohy."  
"Pes!" "No dobře, ale mohla by to být třeba i kočka. A řekni, jakého znáš hnědého ptáka." "Orel!" "Dobře, ale mohl by to být i jiný pták. Třeba takový vrabec, ten je taky dohněda."  
"A paní učitelko, teď vy: Co je to: Když se to strká dovnitř, je to tvrdé a suché a když to jde ven, tak je to měkké a vlhké." Učitelka se neudrží a vlepí Pepíčkovi facku. Pepíček na to: "No to by to taky mohlo být, ale jinak je to žvýkačka."

Za volantem automobilu zanechává řidič lísteček: "Pro zloděje: nádrž je prázdná, autorádio tu není a brzdy nefungují." Když přišel opět k autu, byly tam lístečky dva. Na tom druhém bylo: "Tak to by Ti ty pneumatiky byly stejně na ho\*no..."


Opilý hasič spadl ze 40 metrového žebříku, nic se mu však nestalo. Zachránilo ho to, že dokázal vystoupit pouze na druhý stupínek...  
Víte, co je to v překladu rum? Radost, usměv, mladí.

Policejní hlídka zastaví auto. Příslušník přijde k autu a povídá: "Pane řidiči, budeme muset provést alkoholový test." "Výborně a v které hospodě začneme?"

Karkulka: "Babičko, proč máš tak velké oči?" Vlk: "Abych tě lépe viděla." Karkulka: "Proč máš tak velké uši?" Vlk: "Abych tě lépe slyšela." Karkulka: "A proč máš tak velkou pusu?" Vlk: "Abych mohla jíst tatranky na šířku!"

Hádaj se tři, co je nejrychlejší. První: "Nejrychlejší je světlo, prostě cvakneš a v ten okamžik je všude všechno vidět." Druhý: "Nejrychlejší je myšlenka, prostě na něco myslíš a hned se ti to vybaví." Třetí: "No nejrychlejší je průjem, než stihnu rozvítit a něco vymyslet, tak se po\*eru."

Letí chlápek balónem a všimne si že klesá, neví co dělat a najednou si všimne turisty, který prochází pod ním. Chlápek: "Prosím vás, nevíte kde jsem?" Turista: "V balónu" Chlápek: "Jak vás tak poslouchám, tak vy jste asi inženýr z IT" Turista: "Jak ste na to přišel?" Chlápek: "Vaše odpověď je přesná, ale je mi úplně na ho\*no." Turista: "Jak vás tak poslouchám, tak vy jste z marketingu!" Chlápek:



Stojí opilec v ZOO a hází dlažební kostky po vlkovi ve výběhu. Přiběhne hlídač a křičí: "Chlape, nechejte toho, co vám to nevinné zvíře udělalo?" "Mě nic, ale sežral Karkulku, parchant."

Přijede šofér tiráku do motorestu, objedná si jídlo a pití a s chutí se do toho pustí. Když v tom přijdou tři chlapi na harleykách, usaděj se u něj u stolu a to jídlo mu snědí a pití vypijou. Šofér nic, zaplatí a odejde. Ti chlapi si mezi sebou říkají: "Ten šofér byl buď pěkně srab, nebo se neuměl práť." Zaslechne to číšník a přitaká jim:

"Fakt byl nějaký divnej a snad ani řídit neuměl. Teď zrovna venku přejel tři motorky."

Zimní plískanice, a manželka za volantem povídá manželovi. "To je dneska smog, že není vidět na krok." "Když si sundáš ten igelit z předního okna, třeba se vyčásí."

"Jak jste na to přišel vy?" Turista: " Vy jste v p\*deli a můžu za to já!"

Pán se vyspal v hotelu a při placení se rozčiluje: "Jak to, že mi počítáte deset korun za ústřední topení, když žádné nemáte!" "Nemáme, ale chceme mít!"

Malý chlapec píše Santa Clausovi: "Pošli mi bratříčka!" Santa odpoví: "Pošli mi mámu!"

Starej děda hledící z balkonu: "Ty studenti sou dneska tak chudý, kouřej jednu cigaretu v pěti lidech a ešte se tomu smějou..."


Chlapík v obchodě s potravinami: "Prosím si jedny jovky." Prodavačka se ptá: "Co prosím, co to jsou ty jovky?" "To nevím," tvrdí chlapík, "žena mi ráno řekla: Kup vole jovky!"

Muž sedí doma na gauči, dívá se na televizi, když z kuchyně slyší hlas své manželky: "Co si dáš k večeru miláčku? Kuřátko, hovězinku, nebo jehňátko?" Muž odpoví: "Děkuji, dám si kuřátko." "Ty si na..., máš tam pomazánku! Já si povídám s kočkou."

MOUDRÁ VĚTA 

Militia est vita hominis super terram

Lidský život na zemi je boj



## REKLAMA

### POZOR! VÍTE, JAKÝ JE VÁŠ ZDRAVOTNÍ STAV? OSOBNÍ ANALYZÉR



Unikátní japonský přístroj pro zjištění velmi důležitých informací, pro Vaše zdraví. Založen na nejnovější technologii a výzkumu.

#### Co je možné díky němu zjistit?

**Hmotnost kostí, Viscerální tuk (nebezpečný) – v dutině břišní, Bazální metabolická spotřeba, Metabolický věk, Celková fyzická kondice, Rozmezí zdravého tělesného tuku, Celkový svalový tonus**

Běžná cena této analýzy je cca 500Kč, Cena pro Vás pouze 199,-. Pro objednání termínu volejte

-

Tel: 604 910 608 nebo pište na [kurfirtova.m@seznam.cz](mailto:kurfirtova.m@seznam.cz). Po zjištění těchto informací se lépe stanovuje, co je třeba ve Vašem životním stylu upravit, nebo změnit a zlepšit tím Váš zdravotní stav. Je možné zlepšit – kondici, upravit váhu +,-, zlepšit celkový zdravotní stav, tvarovat postavu, zlepšit vitalitu, energii, nebo alespoň řešit prevenci. Záleží pouze na Vás. Těším se na Vás. S přáním krásného dne možná i Váš osobní poradce ve výživě - **Slíčkova Magda**



### PRODÁM

Prodám, 1 ks, dveře rozměru L 70 s 2/3 vitráží - viz foto. Cena 500.- Kč. K vidění v Loužnici 10, nutno dohodnout termín návštěvy, jsem chalupář, bývám nepravidelně.

ing. Jiří Orinič, tel. 728669976



Loužnický Zpravodaj © Loužnice 2009 – fotogalerie: <http://janeklouznice.rajce.idnes.cz/>

Šéfredaktor: Jana Matěásková, tel.: 606 688 277, e-mail: [jana.mateaskova@klikni.cz](mailto:jana.mateaskova@klikni.cz)

Redaktor a fotograf: David Šourek, Tomáš Matěásko ml., Lada Špidlenová



# KUMPÁNI CZECH (Loužnice) ZAHÁJENÍ MOTOSEZÓNY 2010



Spolupořadatel:  
Riders Jablonec

**WWW.KUMPANI.CZ**

sraz: 50°38'34.812"N, 15°15'21.783"E

klubovna: 50°40'53.582"N, 15°15'59.966"E

Kdy: 8. Května 2010 v 10.00 hodin  
Kde: Malé náměstí v Železném Brodě  
Program:

- 10.30 motomše a posvěcení motorek
- vyjížďka po krásných vyhlídkách (asi 40km)
- cíl v klubovně Kumpánů Czech (Loužnice)
- občerstvení, spousta piva a k tomu soutěže o ceny
- živá hudba Veselý končí a Východ z nouze
- večer ohnivá show

Sponzoři:

- grafické studio plus-plus
- Pavel Dadley Hendrych
- autodoprava Daníček
- autodoprava Černý
- fa. Princ s.r.o.

