

[WWW.NAZADUSI.STRANKY.CZ](http://WWW.NAZADUSI.STRANKY.CZ)

# LOUŽNICKÝ ZPRAVODAJ

**Číslo:****06. / 2010****pro týden****17. 2. 2010 – 24. 2. 2010****pravidelně nepravidelný týdeník z Loužnice a okolí**

## Z DOMOVA



### HUMANITÁRNÍ SBÍRKA

Občanské sdružení Diakonie Broumov je nezisková organizace, která poskytuje sociální služby pro občany z okraje společnosti – materiální pomoc sociálně potřebným, azylové ubytování i pracovní

příležitost. Více na [www.diakoniebroumov.org](http://www.diakoniebroumov.org)

**VYHLAŠUJE SBÍRKU POUŽITÉHO OŠACENÍ**

Letního a zimního oblečení /dámské, pánské, dětské/, Lůžkovin, prostěradel, ručníků, utěrek, záclon, látky (minimálně 1m<sup>2</sup>, prosíme, nedávejte nám odřezky a zbytky látek), Peří, péřových a vatovaných přikrývek, polštářů a dek. Věci prosíme zabalené do igelitových pytlů či krabic,

aby se nepoškodily transportem

**VĚCI, KTERÉ VZÍT NEMŮŽEME:**

ledničky, televize, počítače a jinou elektroniku, matrace, koberce – z ekologických důvodů, nábytek, jízdní kola a dětské kočárky - ty se transportem znehodnotí, znečištěný a vlhký textil

Sbírka se uskuteční : dne: **12.března 2010**

čas: **15,30 – 17,30 hod**

místo: **OÚ Loužnice**

Děkujeme za Vaši pomoc.

### OZNÁMENÍ OBECNÍHO ÚŘADU V LOUŽNICI

Pro rok 2010 jsou platné následující sazby za odvoz a zneškodnění směsného komunálního odpadu

nádoba	Četnost odvozů	Cena včetně DPH
110 l kovová	1 x týdně	2 450,-Kč
120 l plastová	1 x za 14 dnů	1 670,- Kč



Pytle o objemu 110 l pro směsný komunální odpad jsou v prodeji v místním obchodě potravin u pana Pohla.

Cenu za odvoz směsného komunálního odpadu a jeho zneškodnění je třeba zaplatit v souladu s platnými

smlouvami o odvozu a zneškodnění směsného komunálního odpadu do 30. 4. 2010. Ceny svozu zůstávají stejné pouze je navýšení o 1% DPH.

Poplatek ze psů pro rok 2010: Za jednoho psa 80,- Kč a za každého dalšího psa 120, Kč. OÚ Loužnice



### Co se šušká:

Dámy pozor!  
Po Hasičském

plese byla nalezena jedna plesová botka. Nechybí Vám?

Je v Hospůdce Na Záluší.



## Sbor Dobrovolných Hasičů



### LOUŽNICE

Vás srdečně zve

Dne 27. 2. 2010 od 20:00 hod

na

## HALUŠKOVÝ BÁL

V místní sokolovně



K poslechu a tanci bude hrát skupina „D O N A H A“ a na plátě se budou péct voňavé halušky i tombola bude!  
Společenský oděv není nutný a zábava bude pro mladé i starší.  
Reservace vstupenek je v obchodě u pana Pohla, nebo na telefonu 606 389 849, v Hospůdce na Záduší či přímo na bále.

**Pokud máte zájem a chuť, přijít na tento originální ples, který měl dříve v Loužnici dlouholetou tradici, přihlaste se u pana Pohla v obchodě s potravinami nebo v Hospůdce Na Záduší. Vstupenky budou i volně prodávány u vstupu na bál.**

**POKUD MÁTE ZÁJEM, TAK S RESERVACÍ LÍSTKŮ NA BÁL NEVÁHEJTE!!! A zastavte se v Loužnickém obchodě u pana Pohla!**

**HALUŠKY** - Na jemném struhadle nastrouháme oloupané brambory, přidáme vejce, česnek, majoránku, trochu kmínu, sůl a podle potřeby mouku. Pečeme hodně tenké, na plátu, nejlépe venku. Upečené lehce potíráme přepuštěným máslem. Nemusí být.



Na Haluškovém bále, bude hrát skupina „DONAHA“  
<http://www.donaha.info/>

Pokud máte zájem si zaběhat na běžkách a přitom si i zasoutěžit, určitě tento závod navštivte a nejlépe celá rodina. Sraz je 20. února 2010 v Loužnici na „Kostřavci“, kdo to nezná, je to směr z Loužnice na Bratříkov.  
**Prezence závodníků začíná již v 9:30 a závod bude zahájen v 10:00 hodin!**

**SOKOL LOUŽNICE**  
Ve spolupráci s SDH Loužnice

Vás srdečně zve na  
**8. Ročník**  
závodů na běžkách

**„O Kostřavecký štít“**

20. února 2010 v 10.00 hodin

**POSYPOVÁ SŮL, NA SILNICE, VYSTAČÍ**

Silničáři v našem okrese napanikaří. V Jablonci mají ještě třetinu zásob, všichni navíc mluví o tom, že sůl dokáží sehnat. S nedostatkem posypové soli se potýká řada měst

v České republice. V několika krajích hovoří přímo o krizi, protože sklady zejí prázdnou a problémy mají i dodavatelé. Silničáři na Jablonecku si ale žádnou výjimečnou situaci nepřipouštějí a říkají: Sůl vystačí, a kdyby ne, seženeme ji. Jestli zásoby soli budou stačit nebo ne, je vždycky složitá otázka, protože záleží na počasí. Samozřejmě za předpokladu, že dnes začne intenzivně sněžit a vydrží padat měsíc, nevystačí posyp nikomu. V Jablonci se bere na zimu standardně dva tisíce tun soli a v současné době z těchto zásob zbývá zhruba třetina s tím, že zima má skončit za tři až čtyři týdny. Ve městech, kde panuje krizová situace, nebo kde už zásoby soli dokonce došly, by mohl nastat problém i v odběru nekvalitní posypové soli. Mezi jednou tunou kvalitního a nekvalitního materiálu je veliký rozdíl. Když posypete silnici špatnou prachovou solí, projede pár aut, a všechno posyp skončí bez efektu v příkopě. Pak je jasné, že spotřeba je daleko vyšší, a právě tím se leckde mohou dostat do problémů. To se ovšem netýká jabloneckého okresu. Zřejmě proto, že sněhové přivaly a dlouhodobé mrazy v Jizerských horách nejsou nikterak výjimečné. Problémy nemají ani v Tanvaldu. Sůl nechybí ani v Železném Brodě. Technické služby nesolí klasicky, ale speciální směsí, do které se sůl přidává. Na různých místech republiky ale problémy mají a s krizovým scénářem zimní údržby už počítá i ministerstvo dopravy – na dálnicích by se měl solit pouze pravý jízdní pruh. Města, která sůl neseženou, budou muset na posyp používat štěr.

**POZOR, MÁTE VYMĚNĚNÝ ŘIDIČSKÝ PRŮKAZ?**

Do konce letošního roku si řidičský průkaz musejí vyměnit ti, kteří na něm mají datum vydání v roce 2000 a starší. Kam z obcí pro nový řidičský průkaz: **Jablonec n. N.** – Bedřichov, Dalešice, Jablonec n. N., Janov n. N., Josefův Důl, Lučany n. N., Maršovice, Nová Ves n. N., Pulečný, Rádlo, Rychnov

**Tanvald** – Albrechtice v Jizerských horách, Desná, Harrachov, Jiřetín pod Bukovou, Kořenov, Plavy, Smržovka, Tanvald, Velké Hamry, Zlatá Olešnice

**Turnov** – Frýdštejn, Jenišovice, Malá Skála, Přepěře

**Železný Brod** – Držkov, Jilové u Držkova, Koberovy, Lišný, Loužnice, Pěňcín, Radčice, Skuhrov, Vlastiboř, Zásada, Železný Brod

**STOLNÍ TENIS – LOUŽNICE****LOUŽNICE B - TANVALD E 15:3**

Hostující tým je na posledním místě tabulky, a když k tomu přijel do Loužnice jen ve třech hráčích, bylo jen otázkou výše skóre konečného výsledku. Za B mužstvo nastoupil na celé utkání Radek Živný místo kapitána mužstva Blažka, ale moc se mu nevedlo. Jinak trojice hráčů Jehlička, Pavlata a Blažek Petr si jen lehce zatrenovala a neměla s hostujícími hráči moc práce. Tomu také odpovídá konečný výsledek 15:3.

**Body: Jehlička 4,5 Pavlata 4,5 Blažek P. 4,5 Živný 1,5**

**LOUŽNICE A - T.T.C.JABLONEC A 9:9**

Magnetem 15.kola okresního přeboru I.třídy byl náš souboj s třetím týmem tabulky z Jablonce v čele s nejlepší hráčkou Pušovou. Obě mužstva nastoupila v kompletních sestavách. Čtyřhry dopadly 1:1, když na dvojici Pušová-Abraham nestačili Paldus s Abrahamem 0:3 a dvojice bratrů Slavíků porazila Hemsdorfera s Krouským také 3:0. Hned první dvouhra svedla proti sobě bratry Abrahamovy. Byl to boj na pět setů a šťastnější byl hostující Miroslav. Ale "náš" Zdeněk hrál opravdu dobře. Další bod pro Jablonec získala Pušová výhrou nad Jardem Slavíkem a tak naše nejlepší dvojice Paldus, Slavík M. musí vyrovnávat na 3:3 a to ještě netušili, že výsledek celého utkání bude záležet jen na nich. Protože se vůbec nedařilo Slavíkovi Járovi (nachlazen) nepodal výkon, co se od něho čekal a všechny své zápasy prohrál. Největší smůlu v pátek, kdy se tohle utkání hrálo, měl Abraham Zdeněk, který třikrát měl vítězství na dosah, ale vždy v koncovkách pátých setů "odešel" a nezískal taky ani bod. A tak o výsledku rozhodovali jedničky obou týmů, domácí Slavík Mirek potvrdil druhé místo v jednotlivcích a hostující Pušovou smetl 3:0, a když ji dokázal po napínavém boji 3:2 porazit i Martin Paldus, rozhodly o konečné remíze výhry Palduse s Abrahamem 3:2 a kapitána mužstva Slavíka nad Krouským. Obě mužstva si tak výsledek 9:9 zopakovala z podzimu z Jablonce a asi spravedlivě.

**Body: Slavík M. 4,5 Paldus 4 Slavík J.**

**0,5**



Komentátor stolního tenisu Miroslav Slavík

## ZAHRADA

### HRNKOVÉ JARNIČKY PO ODKVĚTU NEVYHAZUJTE, VENKU SE ZASE UJMOU

Také se nemůžete dočkat konce zimy? Přestože v zahrádce si ještě první jarní květiny ještě dávají načas, v zahradnictví či květinářství už můžete vybírat. A přivolat si jaro o něco dřív. Pokud jste přesně na toto neútešné období mysleli už na podzim, možná jste si nezapomněli hned zasadit cibulky do nádob. Pak je v tuto dobu můžete s radostí přemístit na slunné místo, s citem zalévat a chvíli trpělivě čekat. Jestli jste ale tuto přípravu



cibulovin vloni zanedbali, nic se neděje. Zahradnictví a květinářství už nejrůznější jarní květiny v pestrých barvách nabízejí. Rostliny můžete nechat v

zakoupených nádobách nebo je přesadit do truhlíků a větších květináčů podle libosti. Účelem je, aby oživily váš interiér; a nebo ještě lépe balkon, terasu a vstup do domu. Až vám tyto vybrané jarničky odkvetou, nemusíte je vyhazovat, byla by to škoda. Stačí je správně zasadit do zahrady nebo do mrazuvzdorného květináče. Pokud jste milovníky řezaných květin, také si přijdete na své. Určitě si dopřejte vázy plné voňavých jarních posílů. Zkuste ve váze zkombinovat například tulipán, narcis a hyacint.

Narcisy, tulipány, hyacinty, krokusy, sněženky, bledule, ladoňky a cibulovité kosatce skutečně vítají jaro jako první. Jejich výhodou je, že když vedle sebe položíte několik nádob s různými druhy, raz dva vytvoříte překrásné barvené kombinace. Můžete si tak doma snadno obměňovat nová a nová květinová aranžmá. Po odkvětu máte několik možností. Můžete cibuloviny nechat zatáhnout v mrazuvzdorném truhlíku nebo květináčku, venku pak přežijí až do příštího jara. Podmínkou je, aby byly tyto cibuloviny zasazené do lehké, humózní,



propustné půdy. Jen tak totiž půda v květináčku nebude přes léto – tedy v době, kdy už rostliny v květináči odkvetly a listy zežloutly a uschly – vysychat. Další možností je vysazení

cibulovin po odkvětu do zahrady. Vyberte jim místo nejlépe pod skupinami listnatých opadavých stromů nebo keřů, navazujících na trávník. Příští rok brzy zjara tam bude dostatečně svítit slunce, protože tehdy keře a stromy ještě nemají listy. V létě pak naopak cibulovinám nabídnou potřebný stín.

Cibuloviny do zahrady vysazujte nejlépe na vzdálenost 5 až 10 cm od sebe a stejně tak i do hloubky. Nejlépe vypadá více cibulek od jednoho druhu pohromadě. Platí pravidlo, že velikost cibulky odpovídá hloubce, do které je třeba ji vysadit. Tedy například třicetimetrová cibulka by nad sebou měla mít třicetimetrovou vrstvu zeminy.

Kromě cibulovin v předjaří potěší prvosenek v nejrůznějších barvách. Po odkvětu nás podobně jako cibuloviny mohou těšit v mrazuvzdorné nádobě několik let. Jen jim v zimě musíme poskytnout ochranu před sněhem a deštěm. Pokud ale máte možnost primulky přesadit ven do zahrady, neváhejte.

Odborníci jim doporučují světlé místo bez prudkého poledního žáru nebo polostín.

Daří se jim v každé zahradní zemině, je-li vlhká a dobře propustná. S jarními maceškami je to úplně jinak. Tyto okaté krásky, které bývaly velmi oblíbené zejména na venkově, se snadno pěstují ze semen. Protože však jde o dvouleté rostliny, musí se vysévat už v létě předchozího roku. Ale pokud koupené sazenice macešek zasadíte teď na jaře do záhonu nebo truhlíku, nevěšte hlavu. Často se stává, že dokvetou, vysemení se a další rok se objeví nové.



Dva tipy pro péči o jarní květiny:

- Pokud budete mít jarní primulky nebo cibuloviny v květináči v bytě, počítejte s tím, že pokvetou kratší dobu. Pro ně jsou přeci jen



vhodnější nižší teploty kolem 5-10 °C.

- Když ještě hrozí noční mrazy, měli byste rostliny umístěné například na terase na noc přikrývat netkanou textilíí nebo papírem. Případně je můžete na noc přenést do chladné chodby



## ZE SVĚTA



<http://jablonecky.denik.cz/>

**JABLONEC N.N.** - Pamětní medaile pro českou

olympijskou výpravu vyrazila Česká mincovna v Jablonci nad Nisou. Neprodejnou sérii zlatých a stříbrných

mincí dostanou výjimečné osobnosti a sportovci. Mincovna vyrazila ještě vlastní zlaté a stříbrné medaile (na snímku). Lze je koupit, zlatá stojí osm a půl tisíce korun, stříbrná sedm set padesát.

**MALÁ SKÁLA** - Potatil se syn zpěváka a

baskytaristy Stinga? To zjistí návštěvníci osmnáctého ročníku hudebního festivalu Benátská noc. Mimo jiné zde totiž vystoupí britská kapela Fiction Plane. V jejím čele stojí zpívající baskytarista Joe Sumner, který je Stingovým

potomkem. Letošní ročník Benátské noci se uskuteční od 30. července do 1. srpna. Magickým číslem je pro něj osmnáctka; hudební přehlídka se stává plnoletou. Jako první se dočká výrazných změn web festivalu. Nové internetové stránky [www.benatskanoc.cz](http://www.benatskanoc.cz) začnou fungovat osmnáctého února v osmnáct hodin, osmnáct minut a osmnáct sekund. „Připravuje se i fanouškovské propojení prostřednictvím Facebooku a další komunikační kanály,“ naznačuje Turnerová. Vstupenku na celý festival lze do konce února pořídit za devět set osmnáct korun.

**HEJNICE** - Psí trosečník, kterého objevila minulý

týden loď polských meteorologů v Baltském moři plovoucího na kře a který je nyní v Polsku nesmírně populární, je z Hejnic. Tvrdí to alespoň jeho údajný bývalý

majitel Václav Bartoš. „Minulý týden jsem surfoval na internetu. Na jednom serveru mě zaujala reportáž z Baltského moře, kde polská loď našla na kře voříška,“ vysvětluje. Když se na obrázky podíval pozorněji, zjistil, že zachráněný pes mořeplavec je jeho Voříšek. „Jsem o tom přesvědčený. Mimika, gesta, takový pes je jen jeden. Pokud potkáte třeba dva labradory, tak ti jsou si podobní. U kříženců je to jinak,“ míní. Totéž si myslí i jeho matka Eva Bartošová. „Určitě je to náš Harik,“ konstatuje. Pes plul na kře v Gdaňském zálivu v Baltském moři. Tady ho objevili meteorologové z Gdyně. „Stále jsou na moři, provádějí asi nějaká měření,“ uvádí Bartoš. Minulý týden ve čtvrtek proto kontaktoval místní meteorologický ústav. „Poslali jsme tam fotky našeho psa s tím, že si myslíme, že ten zachráněný je náš. Doposud se nám nikdo z Polska neozval. Proto jsme se rozhodli celou věc zveřejnit v

médiích,“ říká k příběhu, o něm první informovalo Právo. Jejich pes se jim zaběhl před pěti lety. Tehdy mu bylo jedenáct let. „Byl chytrý, velký dobrák,“ popisuje. Průměrný věk psů je podle veterináře Vladimíra Jurka třináct let. Čím jsou plemena větší a přešlechtěnější, tím se jejich věk snižuje. „Menší plemena se naopak dožívají více, i devatenácti let,“ upozorňuje veterinář. Podle něj by to byl dojemný příběh, kdyby se potvrdilo, že pes, kterého na lodi přejmenovali na Baltika, je skutečně hejnickým Harikem. „Nejspíše se to pozná podle reakce psa při setkání s údajným páníčkem,“ konstatuje. Důležité také je, aby ho prohlédli odborníci a zjistili jeho přibližný věk. Pes však podle něj může být i potomkem hejnického voříška. „A proto je mu velice podobný,“ uvádí další z možností. Bartoš chce získat z polské strany více fotografií a informací a domluvit se nejprve telefonicky. „Teprve potom se rozjede do Polska,“ dodává Bartoš. Malý kříženec několik dní vzdoroval na moři mrazům i hladu, než ho na lodi spatřili meteorologové. „Nejdříve si mysleli, že je to tuleň. Když přijeli blíž, zjistili, že je to pes,“ popisuje Bartošová. Vytáhli ho do záchraného člunu a odnesli k veterináři. Na nedobrovolné plavbě byl od 23. ledna. U Toruň, asi dvě stě kilometrů od ústí řeky Visly do moře, dováděl na břehu řeky. Skákal z břehu na kru a zpátky. V jednu chvíli však silný proud vzal kru i s pejskem doprostřed toku. Zachráněný pes se mezitím stal mediální hvězdou Polska. Pes dostal krmivo, postroj a vodítko Meteorologové z výzkumné lodi Baltika dostanou nyní pamětní medaile a diplomy od organizace na ochranu zvířat. „Vykonali pořádný kus práce k záchraně života zvířete,“ pochválil meteorology předseda organizace Stráž zvířat Mateusz Janda. Již dříve zachráncům poblahopřál dokonce i polský prezident Lech Kaczyński. „Prostě jsme to zvířátko zachránili a máme z toho radost,“ řekl kapitán lodi JerzyWosahlo.

**PRYSK - SKÁLA Z LEDU** - Přírodní ledová stěna na Břidličném vrchu u Prysku na Českolipsku je nyní velmi oblíbeným místem horolezců. Jde o jedinou přírodní lokalitu v kraji, kde mohou horolezci



podnikat výstup a nehrozí jim postih. V současném mrazivém počasí je na stěně mnohdy přeplněno. Lezci se navíc mohou těšit, že si mrazivého počasí budou užívat až do konce měsíce. Podle včerejší měsíční předpovědi Českého hydrometeorologického ústavu by totiž měly mrazy polevovat jen pomalu. Období do 20. února by ještě mělo být zcela ve znamení zimy, noční teploty mohou klesat k až minus 12 stupňům Celsia. Posledních osm únorových dnů už by se mohlo mírně oteplovat, ale v noci by mělo být stále mezi minus jedním až minus sedmi stupni,



**JABLONEC N.N.** - Stát převedl na město Jablonec nad Nisou faru, za podmínek zpřístupnit památník veřejnosti. Recepce s informačním centrem, reprezentační salonek, spolková a společenská místnost či dva výstavní prostory. Tímto záměrem by měla disponovat fara naproti kostelu sv. Anny. Město ji bezúplatně získalo od Úřadu pro zastupování státu za podmínek, že objekt, který původně patřil manželům Scheybalovým, zpřístupní veřejnosti a vytvoří z něj jakýsi multifunkční kulturní stánek. Město, respektive jablonecké Kulturní a informační centrum podalo na konci ledna žádost o získání dotace z evropských fondů na rekonstrukci fary. „Na opravy této kulturní památky je třeba dvacet šest milionů korun. Pokud bychom v žádosti uspěli, finanční spoluúčast města by byla necelé dva miliony korun,“ informoval místostarosta Jablonce Petr Vobořil. K oživení památky manželů Scheybalových přispěje celková rekonstrukce budovy. „Největší část peněz spolknou právě stavební úpravy. Je nutné zajistit elektřinu, topení, odvod odpadů, opravit střechu, podlahy a další,“ zmínil vedoucí jabloneckého Kulturního a informačního centra Roman Král. Na faře z počátku osmnáctého století s neorenesanční fasádou z konce devatenáctého století by měl vzniknout reprezentační salonek, kde by se scházely spolky, které mají blízko k manželům Scheybalovým, v přízemí pak recepce s informačním centrem či dva výstavní prostory. V přízemí by byl menší výstavní prostor. Srdce památníku by tvořil druhý výstavní prostor v prvním patře. Zde by se také nacházela studovna s archivem, pracovna a knihovna doktora Scheybala. V podkroví by se nacházela společenská místnost pro malá kulturní vystoupení, besedy a projekce, například pro školy. Zda Jablonec získá dotace, se dozví na konci dubna nebo v květnu tohoto roku. „Kdybychom v získání evropských peněz nebyli úspěšní, přesto bychom faru rekonstruovali a otevřeli pro veřejnost, ovšem ne v takovém rozsahu, jaký je uvedený v projektu,“ řekl vedoucí informačního centra s tím, že financování z

vlastních zdrojů by neumožnilo například zpřístupnit podkroví. Zajistili by omezenější sbírku manželů Scheybalových a celkově by celá rekonstrukce nabrala skromnější parametry. Rekonstrukce kulturní památky, která se nachází v centru města naproti kostelu sv. Anny, by trvala půldruhého roku. „Začali bychom hned na začátku léta tohoto roku,“ upozornil Král. Úřad pro zastupování státu ve věcech majetkových převedl na Jablonec nad Nisou budovu fary, dva pozemky o rozloze 725 metrů čtverečních označené jako kulturní památky. Součástí převodu byla také kolna postavená roku 1930, trvalé porosty na přilehlé zahradě a věci nesbírkové povahy nacházející se v domě. „Fara má nesmírnou historickou a duchovní hodnotu. Její rekonstrukce jistě přispěje k utužování zahraničních vztahů,“ uzavřel jablonecký starosta Petr Tulpa.


**DOLÁNKY U TURNOVA** – Mezi 38 nových národních kulturních památek se zařadil rovněž Dlaskův statek v Dolánkách. Muzeum Českého ráje



v Turnově, které statek spravuje, zve na masoupust na Dlaskově statku, který se uskuteční v sobotu 20. února od 10 hodin. Motto zní: Panímámo, pečte šišky, medvědáři jdou...

Od 14 hodin vystoupí folklorní taneční soubor Furiant z Malé Bělé. Masky a masky jsou vítány a mají vstup zdarma. Připravena je

staročeská zabíjačka a další občerstvení. Příjezd na Dlaskův statek je bez omezení. Parkoviště bude pro návštěvníky zpřístupněno. Památka je typickou a vzácně dochovanou ukázkou formy pojizerského domu. Bývalá svobodnická usedlost a rychta byla postavena v malebném údolí řeky Jizery v roce 1716.



**TANVALD** – Město Tanvald připravilo novinku pro návštěvníky kina JAS. Novinkou je online rezervace vstupenek do Tanvaldského kina JAS je umístěna na webových stránkách města <http://www.tanvald.cz/>, na hlavní straně vlevo pod programem kina. Vstupenky je nutné vyzvednout a zaplatit nejpozději 15 minut před začátkem představení v pokladně kina. Stačí nahlásit jméno, které jste zadali při rezervaci.

KULTURA 

SDH Bratříkov zve

na  
**9. HASIČSKÝ PLES****pátek 12.3. 2010**

...připraven bohatý program, soutěže o ceny

**malá a velká TOMBOLA**, skvělá muzika na Vaše  
přání a spousta dobrot ...**Začátek: 20.00 h** sokolovna Bratříkov**Vstup: 95,-** (v předprodeji celý stůl pro 8 lidí / 700,-)Vstupenky možno koupit či zamluvit v Řeznictví Dřevěnka /  
Pavel Šourek – 724/005038

Zuzka Pfeiferová 605/531608

Srdečně Vás zve a těší se Sbor Dobrovolných Hasičů BRATŘÍKOV

**ŽELEZNÝ BROD - MĚSTSKÉ KINO****TRABLE V RÁJI**komedie - USA, 2009 - 16.02.2010, Začátek v 17:30  
hodin, české titulky, do 12 let nevhodné, délka filmu  
113 minut, Vstupné 61 Kč**ZOUFALCI**komedie - ČR, 2009, 23.02.2010, Začátek v 17:30  
hodin, české znění, do 12 let nevhodný, délka filmu  
97 minut, vstupné 61 Kč**PŘEHLED PLESŮ, BÁLŮ A TANCOVAČEK -  
Loužnice a okolí****ÚNOR**

20.2. Koberovy - Hasičský ples

**27.2. Loužnice – Haluškový bál**

27.2. Hrubá Horka - REVIVAL 60´s

**BŘEZEN**

6.3. Železný Brod - Zahrádkářský ples

6.3. Líšný - Babí hop

6.3. Semily - Maturitní ples Střední  
uměleckoprůmyslové školy sklářské Železný Brod

6.3. Jílové u Držkova - Dětský maškarní bál

12.3. Bratříkov - Hasičský ples

14.3. Městys Zásada - Dětský maškarní bál

TJ Sokol PLAVY  
pořádá v sobotu  
27. února 2010 u skoku v Plavech  
16. ročník**LETŮ NA SANÍCH**

Prezence závodníků ve 12,00 hodin

Hodnocení strojů ve 13,00 hodin, začátek závodů ve 14,00 hodin

Kritéria soutěže : věk závodníků min. 15 let, říditelné stroje se středovým lanem,

**! NA VLASTNÍ NEBEZPEČÍ !**Parkovací místa v obci omezena ! **Doporučujeme využít posílených vlaků!** Veškeré informace vč.  
jízdního řádu ČD, [ww.plavy.cz](http://ww.plavy.cz) **Upozornění pro závodníky:** ve 12,00 budou všechny létací stroje na  
místě – silnice ke skoku se pro veškerý provoz uzavírá ! Pořadatel si vyhrazuje právo rozhodnutí o  
způsobilosti stroje či posádky „ k letu “ ! Vstupné : dospělí diváci 30,- Kč, Srdečně zveme !!

## ČERNÁ KRONIKA



JABLONEC N.N - Jablonecké policisty zaměstnávají zloději, kteří se během 9. a 10. února vloupali do několika zaparkovaných aut a způsobili tak jejich majitelům nemalé škody. Asi nejvyšší škodu způsobil neznámý zloděj německému turistovi, který měl své auto - VW Passat - zaparkované v Kostelní ulici za hotelem. Z auta mu odcizil notebook včetně brašny, tiskárnu, různé dokumenty a spoustu drobného materiálu a pracovního nářadí. Škoda nebyla skutečně nijak malá - zloději se podařilo odnést věci za sto tisíc korun

TANVALD - Bohužel podobně nemilou zkušenost má také další německý turista, který měl svůj vůz - VW Multivan, zaparkovaný poblíž chalupy v Tanvaldě. Ale ani od tohoto auta neodešel zloděj s nepořízenou. Uvnitř si vzal fotoaparát za pět tisíc korun, ale daleko vyšší škodu způsobil poškozením auta. Uvnitř totiž poškodil zajišťovací páku volantu s dalším bezpečnostním prvkem, poškodil zajišťovací páku, která byla spojena s brzdovým pedálem a poškodil zámek auta. Škoda se tak vyšplahala na 85 tisíc korun.

SMRŽOVKA - Dalším poškozeným je rovněž cizinec, a to německá turistka. Poškozená je také majitelkou VW Multivan, ale svůj vůz měla zaparkovaný ve Smržovce. Poté, co zloděj auto poškodil a dostal se dovnitř, sebral 600 euro. Z auta vzal i spínací skříňku a autonomaci, a bez povšimnutí nenechal ani sluneční brýle a zhruba dvě desítky CD, které rovněž vzal. Zřejmě to bylo stále málo, a proto se ještě podíval pod kapotu auta, odkud vzal plastový kryt z autobaterie. Zloděj tak odcizením věcí a poškozením auta způsobil německé turistce škodu přes 82 tisíc korun. Ve všech těchto případech zahájili policisté úkony trestního řízení pro podezření z krádeže a provádějí další opatření, která by vedla k dopadení pachatele či pachatelů této trestné činnosti.

JABLONEC N.N - Nepříliš pěkné vzpomínky bude mít na pobyt v Čechách německý turista, který včera v podvečer zaparkoval svou octavii před jabloneckým Kauflandem. V obchodním centru se zdržel necelou hodinu, a ta stačila neznámému zloději k tomu, aby mu auto odcizil. Spolu s autem si zloděj přišel na další věci za téměř 26 tisíc korun, které v něm byly uloženy, a to například fotoaparát, lyžařské oblečení a další věci. Hodnota odcizené škodovky, která byla vyrobena v lednu loňského roku, byla 572 tisíc korun. Německý turista tak utrpěl téměř šesti set tisícovou újmu. Událost šetří policisté ze Mšena pro podezření ze spáchání přečinu neoprávněného užívání cizí věci. Po pachateli skutku policisté pátrají.

DESNÁ - V sobotu 13.2.2010 v 21,15 hodin došlo v Desné v ulici Krkonošská k dopravní nehodě. Sedm osob utrpělo zranění při čelním střetu osobních vozů zn. Opel Zafira a Opel Sintra v ulici Krkonošská v Desné. Všechny zraněné osoby byly z vozidel venku

ještě před příjezdem profesionálních hasičů z Velkých Hamrů a Jablonce nad Nisou. Hasiči zabezpečili vozy proti vzniku požáru. O zraněné osoby, z nichž čtyři byly děti, se postarali záchranáři zdravotnické služby. Stoupáním ve směru na Kofenov jel 48-letý muž z Olomouce s vozidlem Opel Sintra. Počal objíždět chodce jdoucího při pravém okraji vozovky, vyjel do protisměru a čelně se srazil s protijedoucím vozidlem Opel Zafira. Vzniklá škoda je značná a představuje částku 220 000 Kč. Nehoda dále zůstává v šetření Skupiny dopravních nehod.

PĚNČÍN - Nepříjemný byl páteční příjezd na chalupu v Pěnčíně – Krásné pro 56-letého muže z Prahy. Neznámý pachatel mu totiž v době nepřítomnosti majitele vnikl do kovové montované garáže a kradl tam. Přestože garáž byla zajištěna třemi zámky, zloděje nezastavily a ten si s sebou odnesl sněhovou frézu, travní sekačku, křovinořez, vrtačky, rozbrušovačku, pily a také sněžný skútr značky Bombardier Ski Doo Touring. Celkově způsobená škoda činí 170 000 Kč.

KOŘENOV, TANVALD - Zase dvě Octávie pryč. Dvě motorová vozidla značky Š Octávie Combi Diesel odcizil neznámý pachatel v průběhu noci z pátku na sobotu v obci Kořenov – Příchovice. Spolu s vozidly přišli německí majitelé i o dětské autosedačky, autonomaci a lyžařskou výbavu, která zůstala ve vozidlech. Celkově způsobená škoda byla vyčíslena na částku 950 000 Kč. Přestože po vozidlech bylo okamžitě vyhlášeno pátrání, doposud se je nepodařilo nelézt. V šetření uvedeného trestného činu dále pokračuje Obvodní oddělení Tanvald.

JIZERSKÉ HORY - Po skupině čtyřadvaceti dětí se třemi dospělými pátrali v sobotu večer členové Horské služby v Jizerských horách. Skupina po setmění ztratila orientaci v náročném terénu nad obcí Harcov. Dospělí pak ve snaze najít cestu zavedli děti do míst, ze kterých se vzhledem ke sněhové pokrývce a tmě nemohli dostat. Naštěstí měli u sebe mobilní telefon a kontaktovali s prosbou o pomoc linku 112. „Kolem šesté hodiny večer vyrazilo do popsané lokality pět našich záchranářů na sněžných skútrech a terénní čtyřkolce s pásky. Místo, kde děti zabloudily, je ale skutečně těžko přehledné, takže jsme skupinu hledali i s pomocí techniky asi hodinu,“ uvedl k akci René Mašín, náčelník Horské služby Jizerské hory. Kolem sedmé večer horští záchranáři ztracené děti i s dospělými našli. Postupně je pak během následující hodiny přepravili do jejich horské chaty. „Znovu a znovu musíme návštěvníky našich hor upozorňovat na fakt, že nadměrné množství sněhu ztěžuje pohyb i na značených stezkách. Často pak dojde k vyčerpání a vše může i přes úsilí našich záchranářů skončit tragicky. Je důležité, aby turisté, zvláště když mají sebou děti, nepřeceňovali síly a ne hazardovali,“ řekl náčelník Mašín.





## SNĚHOVÉ STAVBY - ZIMA 2010



V letošním roce se kromě sněhového Krakonoše, objevila spousta zajímavých ledových, či sněhových staveb. Zajímavé jsou i dětské stavby na zahradách, pokud o nějaké víte, vyfoťte ji a pošlete k nám do Zpravodaje, rádi ji uveřejníme.



**Sněhový hrad Harrachov** - Hrad zabere na délku asi 40 metrů a na šířku 25 metrů. Při jeho výstavbě se spotřebuje možná až 10 tisíc metrů krychlových sněhu. Budou na něm i dvě skluzavky, jednu adrenalinovou s tunelem pro dospělé, jednu menší, pozvolnější pro děti. Sněhovou pevnost dokončí řemeslníci zhruba za týden. Otevřou ji pak pro veřejnost, vstup na ni bude ovšem na vlastní nebezpečí.



**Ledový bar „U Čápa“**  
<http://ucapa.eu/>



← **Krakonoš v Jilemnici na náměstí**



Ledový bar pro inspiraci ↑



Loužnice – Tomíno Matěásko – sněhový bунgr na zahradě. Více foto na:  
[http://janeklouznice.rajce.idnes.cz/Louznice\\_-\\_mereni\\_snehu\\_zima\\_2009\\_-\\_2010/#](http://janeklouznice.rajce.idnes.cz/Louznice_-_mereni_snehu_zima_2009_-_2010/#)

## POČASÍ



<b>STŘEDA</b> 17.2.	1 °C/-8 °C		<b>NEDĚLE</b> 21.2.	2 °C/-2 °C	
<b>ČTVRTEK</b> 18.2.	1 °C/-1 °C		<b>PONDĚLÍ</b> 22.2.	2 °C/-2 °C	
<b>PÁTEK</b> 19.2.	1 °C/-0 °C		<b>ÚTERÝ</b> 23.2.	2 °C/-2 °C	
<b>SOBOTA</b> 20.2.	2 °C/-2 °C		<b>STŘEDA</b> 24.2.	2 °C/-3 °C	

**INFO  
KOUPALIŠTĚ**

Led na koupališti je zapadaný sněhem a hrbolatý, chtělo by jej odklidit a postříkat vodou.

**INFO BÍLÁ  
STOPA**

stopa je udělána, a krásná. Přijďte se sklouznout. A v sobotu si zazávodit



teplota VZDUCH: -5 °C

**STAV SNĚHU V LOUŽNICI ZJISTÍTE** na: [http://janeklouznice.rajce.idnes.cz/Louznice\\_-\\_mereni\\_snehu\\_zima\\_2009\\_-\\_2010/](http://janeklouznice.rajce.idnes.cz/Louznice_-_mereni_snehu_zima_2009_-_2010/)

Je zde pravidelně vyfocen „měřák sněhu“ na naší zahradě, jedná se o tyč, 190 cm vysokou a jsou na ní vyznačeny rysky po 10 cm. Červená ryska ukazuje 1 metr.



Krásné počasí a nádherná stopa na Kostřavci

[http://janeklouznice.rajce.idnes.cz/Louznice\\_-\\_bezkaraska\\_stopa\\_7.2.2010\\_foto\\_Lada\\_Spidlenova/](http://janeklouznice.rajce.idnes.cz/Louznice_-_bezkaraska_stopa_7.2.2010_foto_Lada_Spidlenova/)

lyžařské závody Loužnice – rok cca - 1954

## PRANOSTIKA



18.2.

O svatém Šimoně schází sníh ze stráně.

22.2.

Je-li na Stolicí svatého Petra zima, ještě dlouho potrvá.

Je-li na svatého Petra nastolení mráz, bude mrznout ještě 14 dní.

Jak tlustý a hrubý mráz bude za noci před Stolováním svatého Petra, takový bude za 40 dní pořád.

O svatém Petru nastolení je-li mráz, po 40 dní mu konec není.

Když mrzne na Petra nastolení, mrznout bude 40 dní bez prodlení.

Svatý Kliment zimu oblibuje, svatý Petr ji ucezuje.

Svatý Petr za stolem nenechává na holém, a teprve v okovech (1. srpna) posílá sedlákům výsluhy

23.2.

Na svatého Polykarpa bývá sněhu plná škarpa.

24.2.

Najde-li Matěj led, seká ho hned; nenajde-li led, dělá ho hned.

Svatý Matěj láme vždy led, není-li ho, zmrzne hned.

Svatý Matěj boří mosty, nebo staví.

Nenajde-li led Matějova pila, najde Josefova širočina.

Svatý Matěj zimu tratí, když netratí, obohatí.

Na svatého Matěje každá myš díra se zavěje.

Na svatého Matěje do závěje naleje.

Na svatého Matěje pije skřivan z koleje.

Na svatého Matěje lidské srdce okřeje, slunce pozře závěje, nad polem si skřivan zapěje.

Prší-li na svatého Matěje, bude se brzy síti.

Jaký mráz bude večer a v noci na svatého Matěje, takový bude za 40 dní napořád.

Je-li na svatého Matěje mráz malý, je jich po něm 40 malých; je-li velký, jest 40 velkých, není-li mráz

žádný, je jich po něm bezpočtu. Matěja - k vesnu náděja. Na svatého Matěje rampouchy - ourodný rok na mouchy. Svatý Matěj přidá polínko, svatý Josef dvě a Panna Maria celou náruč. Svatý Matěj šel sekát ledy, stávil se v hospodě, Svatý Josef šel za ním a zůstal tam, Panna Maria je vyhnala oba.



**pohled na Klinkovice (později „Rádecký“ vlek) – dole za potokem pohled na „Huňáč“ a Bratříkov - rok cca 1957**

## GRATULUJEME



a pevné zdraví přejeme našim spoluobčanům a přátelům, kteří tento týden slaví narozeniny.

✓ 17. 2. 2010	OSLAVÍ NAROZENINY
✓ 18. 2. 2010	OSLAVÍ NAROZENINY
✓ 18. 2. 2010	OSLAVÍ NAROZENINY
✓ 19. 2. 2010	OSLAVÍ NAROZENINY
✓ 21. 2. 2010	OSLAVÍ NAROZENINY
✓ 23. 2. 2010	OSLAVÍ NAROZENINY
✓ 23. 2. 2010	OSLAVÍ NAROZENINY

**Ivoš Němeček**  
**Jan Šourek**  
**Jana Šumpíková**  
**Lukáš Hrdlička**  
**Pavel Špidlen**  
**Lucie Zerzubová**  
**Vojta Ondřej**



## A JEŠTĚ JINÁ VÝROČÍ:

- 17.2. 1794 – Karel Bořivoj Presl, český botanik
- 17.2. 1931 – Jiřina Jirásková, česká herečka
- 18.2. 1819 – Prokop Chocholoušek, český novinář a spisovatel
- 19.2. 1962 – Hana Mandlíková, česká tenistka
- 19.2. 1473 – Mikuláš Koperník, polský astronom a matematik
- 21.2. 1846 – Svatopluk Čech, český básník
- 22.2. 1973 – V Praze zahájen provoz na Nuselském mostě.
- 22.2. 1440 – Ladislav Pohrobek, český král
- 23.2. 1440 – Matyáš Korvín, uherský král

## Významné dny v tomto týdnu:



- ✓ 21.2. -Mezinárodní den boje proti kolonialismu, Mezinárodní den mateřského jazyka, Mezinárodní den průvodců cestovního ruchu
- ✓ 22.2. - Evropský den obětí (Evropský den zločinu), Den sesterství (Mezinárodní den skautek, Den díků, Den přemýšlení, Den skutků)

## Únor 2010

PONDĚLÍ	ÚTERÝ	STŘEDA	ČTVRTEK	PÁTEK	SOBOTA	NEDĚLE
15 JIŘINA	16 LJUBA	17 MILOSLAVA POPELEČNÍ STŘEDA	18 GIZELA	19 PATRIK	20 OLDŘICH KOSTŘAVECKÝ ŠTÍT 	21 LENKA
22 PETR	23 SVATOPLUK	24 MATĚJ	25 LILIANA	26 DOROTA	27 ALEXANDR HALUŠKOVÝ BÁL 	28 LUMÍR



lyžování má v Loužnici  
velikou tradici



## LOUŽNICKÉ TRADICE

### POPELEČNÍ STŘEDA



V římskokatolickém liturgickém kalendáři je Popeleční středa (lat. dies cinerum) prvním dnem postní doby. Její termín připadá na 40. den před Velikonocemi; do těchto 40 dnů se nepočítávají neděle, proto v praxi připadá popeleční středa na 46. den před

Velikonoční nedělí. Kvůli nepravidelnému výpočtu data Velikonoc se její termín každý rok mění. V roce 2010 připadá Popeleční středa na 17. února. Popeleční středou vstupují věřící do čtyřicetidenního postního období, které je přípravou na oslavu Velikonoc. V liturgickém kalendáři katolické církve je to středa, která předchází první neděli postní a označuje začátek postní doby.

Zavedení „popeleční středy“ se datuje někdy do 6.-7. století, kdy byl začátek postního období přeložen ze 6. neděle před Velikonocemi na předcházející středu, aby se z postní doby vyčlenily jednotlivé neděle, které nejsou chápány jako postní den. Popelec

Již od konce 11. století se na Popeleční středu uděluje popelem znamení kříže na čelo (= popelec) s formulí: „Pamatuj, že prach jsi a v prach se obrátíš“ (srov. Gn 3,19), nebo „Obrátte se a věřte evangelium“ (Mk 1,15). Přijetí popelce je znamením kajivosti převzatým z biblické tradice a uchovávaným v církvi až do dnešní doby. Symbolicky se tak naznačuje stav člověka, který vyznává před Bohem svůj mnohdy špatný život, své nepravosti, svůj hřích a vyjadřuje vůli vnitřně se obrátit s nadějí, že mu Bůh odpustí. Popel, symbol smrti a nicotnosti, se získává ze spálených palmových a olivových ratolestí (ev. "kočiček" - v našich krajích) posvěcených v předešlém roce na Květnou neděli.

Půst

Popeleční středa je v katolické církvi dnem přísného postu (půst od masa a půst „újmý“ - jen jednou za den úplné nasycení).

Ježíšova výzva k obrácení a k pokání, která zaznívá na Popeleční středu, nemíří především na vnější skutky, "žíněné roucho a popel", posty a umrtvování, nýbrž na obrácení srdce, na vnitřní pokání a obnovu. Bez toho by vnější kající skutky zůstaly neplodné a lživé. Vnitřní obrácení motivuje k tomu, aby se takový postoj projevil i navenek. Jde o radikální rozchod s hříchem, což znamená odvrácení se od zla a naopak nové zaměření

celého života k Bohu.

Toto obrácení ovšem není výsledkem jen jakési "duchovní gymnastiky", ale je především působením samého Boha v životě člověka. Bůh nám dává sílu a možnost začít znovu. Když objevíme velikost Boha a jeho pozitivní vztah k nám, snažíme se odpovídat adekvátním způsobem.

Rozmanité projevy a prostředky

Vnitřní pokání křesťana může mít velmi rozmanité projevy, které se vhodně modifikují podle potřeb doby. Tradičními a staletými osvědčenými prostředky pokání jsou: modlitba, odříkání – „půst“ a „almužna“ – tedy dobrodiní činěné ve prospěch těch, kdo jsou na tom hůře než my. Vedle klasických forem se současné době se v řadě zemí rozšiřuje např. "ekologický půst" - omezení zbytečných jízd autem apod. Vždy ovšem půst vychází z biblické a církevní tradice a je zaměřen na zkvalitnění vztahu k Bohu, k druhým lidem i k sobě samému, a tím může ve svých důsledcích vést i ke zlepšení života a atmosféry v celé společnosti.

Dříve chodily ráno na Popeleční středu ženy s hrncem, v kterém bylo rozpuštěné mýdlo a štětičkou natíraly tváře mužů, kteří se dosud neproskali z Masopustu. Kdo z nich nechtěl být na obličej pomazán, musel se vykoupit nějakým penízem. Tomuto záluďnému přepadávání nic netušících mužů se říkalo "praní zástěr". Peníze, které takto získaly, sloužily k nákupu „rosolky“, kterou potom ženy společně popíjely. Rosolka byl podle dochovaných materiálů jemný a sladký likér, oblíbený zejména u žen. K jeho výrobě se používalo ovoce a lesní plody. Místy chodil o Popeleční středě po vsi směšně oblečený člověk a v ruce nosil rozežhnutou lucernu. Chodil od stavení ke stavení a všem vysvětloval, že hledá ztracený Masopust a prosil domácí, aby mu dovolili Masopust vyhledat a vynést ven. Když dovolení dostal, prohledával za všeobecného smíchu všech přítomných každý kout domácnosti. Po skončení hledání býval obdarován nějakými zbytky právě z Masopustu.

Na Popeleční středě se nemělo prát prádlo. V tento den by praní nic nepomohlo a prádlo by zůstalo po celý rok špinavé.

Kdo by se byl býval o Popeleční středě napil svčenené vody, byl by podle lidové viry po celý nadcházející rok ochráněn před komáry. Ze stejného důvodu však pili muži o Popeleční středě i kořalku.





## NÁPOJ PRO TENTO TÝDEN

### BABIČČIN MLS

1 plechovka Salka, 500 ml sladké smetany, 300 ml rumu  
Neotevřenou plechovku slazeného kondenzovaného mléka vaříme 120 minut ve vodní lázni v hrnci zakrytém pokličkou – pozor!!! Hlídejte, aby Vám nevybouchla. Vlažný karamel rozmixujeme se smetanou, přidáme rum a znovu mixujeme. Plníme do lahví a podáváme chlazené.



## BYLINKA PRO TENTO TÝDEN

### MAJORÁNKA



Původní domovina majoránky není přesně známa, ale nejspíše to je Přední Asie. Rostlinka patří mezi nejstarší a nejrozšířenější pěstované koření, které se používá v celé Evropě a také v americké i v africké kuchyni a samozřejmě nechybí ani v české

národní kuchyni. Majoránka se do Evropy dostala pravděpodobně z Jeruzaléma za křižáckých válek a stala se velmi oblíbenou bylinou zejména mezi ženami, které ji přidávaly do kytic a věnců. Kdysi se listy majoránky leštil dubový nábytek a podlahy, aby získal voňavý lesk. Při bouřce se rostlina přidávala do čerstvě nadojeného mléka, protože se věřilo, že mléko bude ochráněno před sražením a zkysnutím. Majoránka je jednoletá keříčkovitá bylina, která dorůstá výšky okolo 20 cm. Její lodyhy jsou hustě porostlé šedo zelenými listy vejčitého tvaru s plstnatým povrchem. Majoránka vytváří během června a srpna drobné, bílé kvítky s nachovým nádechem, které jsou nahlučeny v kulatých kláscích. Rostlinka voní velice aromaticky a chutná silně kořeněně.

Popis: Zpravidla jednoletá bylina z čeledi hluchavkovitých, asi 40 cm vysoká, s přímými listnatými lodyhami a bílými nebo bledě růžovými drobnými květy, které tvoří kulaté klásky. Celá rostlina je silně aromatická.

Sbíráme: Sbíráme nať před rozkvětem (červenec - srpen).

Účinné látky: Majoránka obsahuje třísloviny, hořčiny a silici. Má silný kafrový pach a kořenitou nahořklou chuť. Použití: Urychluje a podporuje trávení zvýšením tvorby žaludečních šťáv, odstraňuje křeče, uklidňuje (ve velkých dávkách působí slabě omamně), a účinkuje mírně močopudně, a žlučopudně. Přidává se do sirupů, do mastí, je účinná proti nadýmání a do koupelí posilujících nervy.

Čaj (nálev): 2 lžičky suché drcené natě přelijeme ¼ l vroucí vody a necháme 15 minut stát. Pijeme 1 šálek denně proti nadýmání, žaludečním křečím, pro uklidnění, při migréně a bolestech hlavy.

Inhalace: Inhalování majoránky se doporučuje při astmatu.

Vinný nálev: Užíváme po lžících, pro uklidnění, a při migréně. Při obtížné menstruaci se doporučuje pít 1

- 3 šálky denně. 30 g suché natě naložíme na 1 týden do 1 litru kvalitního bílého vína.

Olej: 30 g drcené sušené natě naložíme do ½ l olivového nebo jiného kvalitního oleje a necháme za občasného proklepání 14 dní stát. Potom slijeme a přefiltrujeme. Olejem mažeme namožené údy, záda a při bolestech hlavy čelo.

Mast: 1 čajová lžička sušené natě se vaří 1 minutu s 1 polévkovou lžící červeného vína. Přidáme 1 lžici másla, roztavíme a přecedíme. Po vychladnutí uložíme do lednice. Vtíráme do nosu při rýmě.

Mast 2: 1 lžičku šťávy vylisované z čerstvé natě rozetřeme s 5 lžičkami nesoleného másla nebo borové vazelíny. Užíváme jako předešlé. Doporučuje se rovněž přikládat mast na špatně se hojící, mokvavé a zanícené rány.

**Pěstování:** Majoránka roste dobře na teplém místě chráněném před severními větry. Dobře hnojená úrodná půda.

Zaléváme přiměřeně. Hnojíme organickými hnojivami.

Pěstujeme ze semen, která se sejeme koncem dubna do truhlíku v pařeništi. Když rostlinky povyroste, přesadíme je ven do trojsponu s mezerami 15 cm. Sázíme je asi po 4 rostlinkách do jednoho trsu. Dodržujeme mezery, protože se rostlinky rozrostou do šířky. Záhon musíme pečlivě plít a okopávat. Majoránku můžeme pěstovat také v truhlíku za oknem a na zimu ji přenést do bytu. V květináči vydrží až do jara. Aby se v bytě dobře vyvíjela, musí být na velmi světlém místě. Pro

potřebu běžné rodiny, která často vaří, postačí jedno balení semen. Majoránka je jednoletka. Na podzim můžeme trs majoránky přesadit do květináče a používat ji přes zimu čerstvou. Na pěstování je nenáročná. Celou nať rostlinky s

nerozvinutými poupaty sbíráme asi 3x za sezónu, přibližně od července do srpna. Stonky odřezáváme asi 5 cm nad zemí. Mnohem většího výnosu z jednoho záhonku se dosáhneme, jestliže budeme

zvlášť ustríhávat každý jednotlivý stoněk s poupaty nad dřevnatou částí. Krátké stonky mají šanci dorůst. Zbytek stonku se rozvětví, rostlina se rozkošatí a rozroste. Natrhanou nať propereme ve vodě a dáme sušit v tenké vrstvě na teplé stinné místo. Při použití umělého tepla nesmí teplota

vzduchu překročit 40°C. Nať můžeme také svázat do malých svazečků a pověsit na vzdušné místo. Takto nám poslouží i jako dekorace do kuchyně. Usušená majoránka se má drolit a má mít šedo zelenou, ne nahnědlou, barvu. Skladujeme jeden rok v dobře uzavřené nádobě.

Užíváme po lžících, pro uklidnění, a při migréně. Při obtížné menstruaci se doporučuje pít 1

šálky denně. 30 g suché natě naložíme na 1 týden do 1 litru kvalitního bílého vína.

Olej: 30 g drcené sušené natě naložíme do ½ l olivového nebo jiného kvalitního oleje a necháme za občasného proklepání 14 dní stát. Potom slijeme a přefiltrujeme. Olejem mažeme namožené údy, záda a při bolestech hlavy čelo.

Mast: 1 čajová lžička sušené natě se vaří 1 minutu s 1 polévkovou lžící červeného vína. Přidáme 1 lžici másla, roztavíme a přecedíme. Po vychladnutí uložíme do lednice. Vtíráme do nosu při rýmě.

Mast 2: 1 lžičku šťávy vylisované z čerstvé natě rozetřeme s 5 lžičkami nesoleného másla nebo borové vazelíny. Užíváme jako předešlé. Doporučuje se rovněž přikládat mast na špatně se hojící, mokvavé a zanícené rány.

**Pěstování:** Majoránka roste dobře na teplém místě chráněném před severními větry. Dobře hnojená úrodná půda.

Zaléváme přiměřeně. Hnojíme organickými hnojivami. Pěstujeme ze semen, která se sejeme koncem dubna do truhlíku v pařeništi. Když rostlinky povyroste, přesadíme je ven do trojsponu s mezerami 15 cm. Sázíme je asi po 4 rostlinkách do jednoho trsu. Dodržujeme mezery, protože se rostlinky rozrostou do šířky. Záhon musíme pečlivě plít a okopávat. Majoránku můžeme pěstovat také v truhlíku za oknem a na zimu ji přenést do bytu. V květináči vydrží až do jara. Aby se v bytě dobře vyvíjela, musí být na velmi světlém místě. Pro

potřebu běžné rodiny, která často vaří, postačí jedno balení semen. Majoránka je jednoletka. Na podzim můžeme trs majoránky přesadit do květináče a používat ji přes zimu čerstvou. Na pěstování je nenáročná. Celou nať rostlinky s nerozvinutými poupaty sbíráme asi 3x za sezónu, přibližně od července do srpna. Stonky odřezáváme asi 5 cm nad zemí. Mnohem většího výnosu z jednoho záhonku se dosáhneme, jestliže budeme zvlášť ustríhávat každý jednotlivý stoněk s poupaty nad dřevnatou částí. Krátké stonky mají šanci dorůst. Zbytek stonku se rozvětví, rostlina se rozkošatí a rozroste. Natrhanou nať propereme ve vodě a dáme sušit v tenké vrstvě na teplé stinné místo. Při použití umělého tepla nesmí teplota vzduchu překročit 40°C. Nať můžeme také svázat do malých svazečků a pověsit na vzdušné místo. Takto nám poslouží i jako dekorace do kuchyně. Usušená majoránka se má drolit a má mít šedo zelenou, ne nahnědlou, barvu. Skladujeme jeden rok v dobře uzavřené nádobě.

**LOUŽNICKÁ POCHOUTKA**

Tento týden vaříme na **POPELEČNÍ STŘEDU** (od Popeleční středy, již postně):

**DRŠTKOVÁ POLÉVKA Z HLÍVY ÚSTŘIČNÉ**

balení hlívy ústřičné, větší cibule, máslo, červená paprika nebo gulášová paprika, kmín, pepř, sůl, majoránka, hladká mouka, česnek

Na másle si zpěníme cibulku, mezitím si v rychlovarné konvici uvaříme vodu (šetří čas i energii), k cibulce přidáme kmín, majoránku, papriku a zasmažíme. Přisypeme mouku, zamícháme a zalijeme horkou vodou z konvice. V tuto chvíli musíme rychle rozmíchat metličkou, aby se nám v polévce nevytvořily hrudky... Vznikne polohustá polévka, kterou dochutíme česnekem, solí a pepřem. Nakonec do polévky přisypeme na nudličky nakrájenou hlívu a dále již nevaříme, aby se hlíva nerozvařila... Podáváme s čerstvým pečivem.

**PLNĚNÉ PEČENÉ BRAMBORY**

4 velké brambory, 20 g másla, 150 g brokolice, rozlámané, 100 g hub, pokrájených, 8 vajec, sůl a pepř na dochucení. Zahřejte troubu na 200 °C. Brambory propíchejte vidličkou a v mikrovlnce je vařte na nejvyšší stupeň úplně doměkka; obvykle stačí deset minut. Máslo rozpustíte na pánvi a tři minuty v něm restujte brokolici a houby. Lžící vydlabejte vnitřky brambor do mísy a přimíchejte k nim obsah pánve. Směsí vyplňte brambory a uprostřed každé vytvořte důlek. Brambory přesuňte na pekáč, do každé opatrně rozklepňte vejce a dochutěte.

Pečte asi čtvrt hodiny; vejce by měla být uvařená a kůrka křupavá.

**FRANCOUZSKÉ BRAMBORY S TVAROHEM**

1 kg brambor, 2 - 3 stroužky česneku, 20 g slunečnicový olej na pekáček, sůl, špetka muškátového květu, majoránka, 250 g měkkého nízkotučného tvarohu, 750 ml nízkotučného mléka, 2 vejce, 150 g syra Eidam

Syrové brambory oloupeme a nakrájíme na kolečka. V mléce rozšleháme vejce a tvaroh, osolíme a přimícháme prolisovaný česnek, muškátový květ a majoránku. Kolečka brambor klademe ve vrstvách do olejem vymazaného pekáčku a každou vrstvu zalijeme částí tvarohové směsí. Povrch hojně posypeme strouhaným sýrem a pokrm zvolna zapékáme asi hodinu na 200 stupňů celsia do zlatova.

**BRAMBOROVÁ PAŠTIKA**

6 vařených brambor ve slupce, 3 lžíce krupice, 1,5 dcl vody, 5 vajec, 4 stroužky česneku, 2 lžičky majoránky, sůl podle chuti, 200 g nastrouhané uzeniny, tuk na vymazání

Vychladlé uvařené brambory oloupeme a nastrouháme. Vložíme do mísy a rozředíme vodou. Zasypeme hrubou krupicí, přidáme lisovaný česnek, majoránku, sůl a 2 vejce. Vymícháme a přidáme uzeninu. Vložíme do vymazané zapékací mísy a z vrchu polijeme rozšlehanými vejci. Zapečeme asi 30 minut.

**KVĚTÁK NA PAPRICE**

50g másla, 1 středně velká cibule, lžíce mleté sladké papriky, vývar z 1 kostky masoxu, 1 květák, špetka soli, 2 lžíce hladké mouky, 250ml mléka, 225ml 30% smetany.

Na másle necháme zesklivatět cibuli, přidáme papriku a jemně orestujeme. Zalijeme vývarem a vložíme syrový květák, který jsme rozebrali na růžičky. Osolíme a dusíme do měkka. Omáčku zahustíme moukou rozmíchanou v mléce a nakonec přidáme smetanu, dle chuti okořením. Servírujeme nejlépe s knedlíkem nebo bramborami.

**CELEROVÁ POMAZÁNKA**

1 celer, 1 bílý jogurt, sůl, pepř, citronová šťáva, sójová omáčka

Celer oloupeme, důkladně omyjeme a nastrouháme najemno. Pokapeme citronovou šťávou, přidáme jogurt, opepříme, osolíme a zakapeme trochou sójové omáčky.

**BUCHTA Z OVESNÝCH VLOČEK**

4 hrnky ovesných vloček, 2 hrnky hladké mouky, 1 a 1/2 hrnku cukru, 1 a 1/2 másla, 2 vrchovaté lžíce medu, 2 lžičky sody, 4 lžíce horké vody, kokos

Sesypeme ovesné vločky, mouku a cukr. V kastrůlku rozehřejeme máslo a med. Sodu zalijeme horkou vodou, nalijeme do suché směsi a spolu s máslem a medem vše smícháme. Plech vysypeme kokosem. Těsto pečeme 20-30 minut při 180-200°C. Krájíme teplé!



## ČTENÍ NA POKRAČOVÁNÍ- Z LOUŽNICKÉ HISTORIE: 79. DÍL BABIČKO, POVÍDEJ, JAKÉ TO BYLO, KDYŽ JSI BYLA MALÁ..... Aneb jak se žilo v Loužnici od počátku osady do II. světové války

### Domy v Loužnici: popisné číslo: 48.

„U Lišků“ dříve „U Patků“, jedná se o soubor několika stavení, dům patřil dříve paní Patkové, pak byl v dražbě zakoupen Petrem Liškou. Potom byl v majetku řídicího učitele Ludvíka. Pak vlastnila dům rodina Kuchtova z Liberce.

ROK	MAJITELÉ
2009	Jaroslava Hnátková, Ivan Polák



Poslední podoba usedlosti byla dána přestavbou hlavní obytné budovy v prvním desetiletí 19. století. V roce 1777 se do tohoto statku, rodu Kubáčků, přiřel syn statkáře Lišky ze Zásady Šimon Liška. S pozemky o celkové výměře 16 he., patřil statek k nejbohatším ve vsi. Bývala to dlouhá léta hospodářská budova, dřevěná a značně stará. Jest to bývalý rustikální statek, patřící rodině Liškově. Poté se zde vystřídali majitelé: řídicí učitel A. Ludvík, který pozemky rozparceloval, lesy rozprodal a dům i s částí pozemku koupil jistý pan Moos – zedník z Jilemnice a v roce 1940 jej prodal vojenskému gážístovi Šrůtovi. (ze starých knih)







## NĚCO PRO ZASMÁNÍ



Ptá se lyžař: „Je pravda, že sjezd z toho kopce je hrozně nebezpečný?“  
„To je kec, všichni se zabijí až dole!“

První lyžař proletěl cílem, srocuje se kolem něj dav reportérů, k těm nejbližším zavane silný alkoholový odér. V rámci bontonu

však zůstanou navenek neteční. A už je tu první otázka pro šťastného vítěze a přicházejí další a další. „Co byste označil za nejdůležitější faktor, který vás dovedl až sem, na nejvyšší stupínek?“ zajímá se jistý pisálek. Vždycky jsem říkával, že nejlepším receptem na úspěch jsou dobře namazané lyže,“ povídá šampion, „dnes bych k tomu ještě rád dodal - nejlepším receptem na úspěch jsou dobře namazané lyže a dobře namazaný lyžař...“

„Tati, už mě to sáňkování nebaví.“ „Ale synu, jsi na čerstvém vzduchu, nenaříkej a táhni mě zase nahoru!“

„Tak jak bylo na horách?“ „Nanic, v novinách psali, že na Šumavě je starý prašan, ale byli tam samí mladí a všichni švorc!“

Proč mají horší turisté na nohách běžky? Aby jim cesta rychle uběhla.

Přijde v zimě pán domu z venku a ptá se sám sebe: „Co jsem to chtěl? Aha, najíst se.“ Nají se a říká: „Ne, to není ono. Napít se.“ Napije se a říká: „Ne, to také není ono. Už to mám, chci se vykoupat.“ Vykoupe se a říká: „Ne! Už to mám, chci si sundat lyže!“

Malá Verunka je s maminkou na procházce v horách a najednou vykřikne: „Mami, mami - podívej, sněžný muž!“ „Ale kdepak, Verunko,“ uklidňuje ji matka, „to je jen zasněžený bezdomovec.“

„To koukáte, co, kluci?!“ křičí na kamarády amatérský lyžař. „Full-full-double-full - mám plně kalhoty!“

Lyžař narazí do stromu a začne na něj padat sníh. Borec vítězoslavně vykřikne: „A pak že nesněží!“

Telefonát na horskou službu: „Jsem vysoko v horách, nevím kde a zlomil jsem si nohu. Už nemůžu dál. Co mám dělat?“ „Nemusíte dělat nic. Náš doktor vám napíše neschopenku.“


Dva maníky zasypala na horách lavina. Najednou ten jeden vidí, jak se k nim blíží záchranářská pes, bernardýn se soudkem, a tak říká tomu druhému: „Hele, nejlepší přítel člověka.“ „No jo, a nese ho pes!“


Tři horolezci zdolávají vysokou horu někde v Himálajích. Když se dostanou nahoru, strhne se šílená bouře, která trvá několik dní. Tak jsou zavřeni ve stanu a čekají, ale pomalu jim docházejí zásoby. Když už je jasné, že jsou jejich dny sečteny, začnou se vroucně modlit k Bohu, aby je zachránil. Bůh se jim zjeví na nebesích a říká: „Dobrá, jste dobří křesťané, zachráním vás. Rozběhněte se k okraji a skočte a při tom vyslovte své přání, kam chcete dopadnout a já to zařídím.“ První horolezec překoná strach a nejistotu, rozběhne se, odrazí, zavře oči a povídá: „Do hromady peřin!“ Pár stovek metrů pod ním se objeví obrovský kopec načechraných peřin a chlápek pohodlně přistane. Druhý vidí, že to asi funguje, tak se taky rozběhne, zavře oči a řekne: „Do obrovské kupky sena!“ Stane se. Třetí je na řadě. Rozběhne se, na kraji zakopne a povídá: „Do prdele, auvajs!“ Mlask!

„Arnošte, nechod' na tu sjezdovku,“ domlouvá lyžaři před hotelem manželka. „Vždyť už skoro všechno sníh roztál - někde se zabiješ!“ „Neboj,“ uklidňuje ji Arnošt. „Beru si vodní lyže.“

Když odjížděl na hory, přál si, aby padal sníh. Přání se mu vyplnilo - zasypala ho tam lavina.

Majitel vleku si stěžuje lyžařskému instruktorovi: „Sjezdovka je teď tak přeplněná, že se skoro nedá sjet.“ Instruktor se pousměje: „Tak to bych ti mohl na hodinku půjčit své žáčky. Jestli je dostaneš nahoru, tak ti to tady zaručeně vylidní!“

**MOUDRÁ VĚTA**   
**Cuius regio, eius religio**  
Čí země, toho náboženství.



## REKLAMA



Předcvičuje si. Martina Försterová. Cena: 30 Kč/1 cvičební hodina. Těšíme se na Vás!

### AEROBIK PŘIJĎTE SI S NÁMI ZACVIČIT!

Zveme všechny příznivce pohybu na cvičení aerobiku. Cvičení bude probíhat každou neděli od 18.00 hodin na malém sále sokolovny Loužnice. S sebou si vezměte karimatku, obuv na přezutí a pití.



### CVIČENÍ PRO MAMINKY A DĚTI AHOJ MAMINKY! CHCETE SI S DĚTI ZACVIČIT?

Pokud ano, těšíme se na Vás každý pátek v 16 hodin. Cvičit budeme v sokolovně v Loužnici. Vezměte si karimatku a boty na přezutí.

Mladší školní děti si mohou přijít zacvičit každý pátek od 17 hodin. Vezměte si obuv na přezutí (se světlou podrážkou).

Míša a Eva

**OBOJE CVIČENÍ SE NEPROVOZUJE DO ODVOLÁNÍ.**

### SPORTOVNÍ A REKONDIČNÍ MASÁŽE V POHODLÍ VAŠEHO DOMOVA



#### PROVÁDÍM

- masáž hrudníku a břicha
- masáž horních končetin
- masáž dolních končetin
- masáž zad a šíje

Libuše Kramářová  
tel.: 604 183 661, - libakramarova@seznam.cz

### POZOR! VÍTE, JAKÝ JE VÁŠ ZDRAVOTNÍ STAV? OSOBNÍ ANALYZÉR

Unikátní japonský přístroj pro zjištění velmi důležitých informací, pro Vaše zdraví. Založen na nejnovější technologii a výzkumu.

Co je možné díky němu zjistit?

**Hmotnost kostí, Viscerální tuk (nebezpečný)– v dutině břišní, Bazální metabolická spotřeba, Metabolický věk, Celková fyzická kondice, Rozmezí zdravého tělesného tuku, Celkový svalový tonus**

Běžná cena této analýzy je cca 500Kč, Cena pro Vás pouze 199,-. Pro objednání termínu volejte -

Tel: 604 910 608 nebo pište na [kurfirtova.m@seznam.cz](mailto:kurfirtova.m@seznam.cz). Po zjištění těchto informací se lépe stanovuje, co je třeba ve Vašem životním stylu upravit, nebo změnit a zlepšit tím Váš zdravotní stav. Je možné zlepšit – kondici, upravit váhu +,-, zlepšit celkový zdravotní stav, tvarovat postavu, zlepšit vitalitu, energii, nebo alespoň řešit prevenci. Záleží pouze na Vás. Těším se na Vás. S přáním krásného dne možná i Váš osobní poradce ve výživě -

**Slíčkova Magda**



Máte rádi opravdové a vynikající sýry a jiné mléčné výrobky?  
Navštivte farmu Držovice. Více najdete na:

[HTTP://FARMA.DRZOVICE.INFO/](http://FARMA.DRZOVICE.INFO/)



Trápí Vás kožní problémy a sháníte přírodní produkty? Tak vyzkoušejte firmu BOEMI z Chrustenic u Loděnic <http://www.boemi.cz/>

Firma nabízí i spoustu jiných přírodních produktů z Mrtvého moře, olejů či bylinek. Opravdu pomáhají!



Loužnický Zpravodaj © Loužnice 2009 – fotogalerie: <http://janeklouznice.rajce.idnes.cz/>

Šéfredaktor: Jana Matěásková

Redaktor a fotograf: David Šourek, Tomáš Matěásko ml., Lada Špidlenová